

ACI Racing Weekend Monza 30-31 Ottobre 2021

CIGT Endurance - Classifica Gara Sub Giudice

Giri 94 = 544,542 km - Media 179,711 km/h - Tempo di gara 3:01'48.342

Num.	Conduttore 1 Concorrente	Conduttore 2 Team	Conduttore 3 Auto	Classe	Giri	Tempo	Dist.	Rel.	Giro	Velocità
1	12 DRUDI Mattia (ITA) 1'49.214 AUDI SPORT ITALIA	FERRARI Lorenzo (ITA) 1'50.070 Audi Sport Italia	AGOSTINI Riccardo (ITA) AUDI R8 LMS	GT3PR	94	3:01'48.342			5	1'49.152
2	63 DI FOLCO Alberto (ITA) IMPERIALE RACING	AMICI Andrea (ITA) 1'49.463 Imperiale Racing	MIDDLETON Stuart (GBR) 1'49.343 Lamborghini Huracán	GT3PR	94	3:01'54.220	5.878	5.878	65	1'49.001
3	27 GAI Stefano (ITA) 1'50.042 SCUDERIA BALDINI 27	ZAMPIERI Daniel (CHE) Scuderia Baldini 27	Ferrari 488 Evo	GT3PR	94	3:02'16.791	28.449	22.571	5	1'49.224
4	14 SALAQUARDA Filip (CZE) 1'50.620 AUDI SPORT ITALIA	MANCINELLI Daniel (ITA) 1'49.802 Audi Sport Italia	POSTIGLIONE Vito (ITA) AUDI R8 LMS	GT3PR	94	3:02'17.555	29.213	0.764	4	1'49.457
5	7 COMANDINI Stefano (ITA) 1'50.446 CECCATO RACING	ZUG Marius (DEU) 1'50.114 Ceccato Racing	SPENGLER Bruno (CAN) BMW M6	GT3PR	94	3:03'23.877	1'35.535	1'06.322	69	1'49.945
6	8 HUDSPETH Sean (SGP) 1'50.180 AF CORSE	SCHREINER Carrie (DEU) 1'50.852 AF Corse	RIGON Davide (ITA) Ferrari 488 Evo	GT3PR	94	3:03'36.505	1'48.163	12.628	67	1'49.915
7	21 MANN Simon (USA) 1'50.910 AF CORSE	VILANDER Toni (FIN) AF Corse	Ferrari 488 Evo	GT3PA	94	3:03'53.591	2'05.249	17.086	66	1'50.137
8	11 EARLE Stephen (USA) 1'52.744 KESSEL RACING	SCHIRÒ Niccolò (ITA) 1'49.988 Kessel Racing	PEREL David (RSA) Ferrari 488 Evo	GT3PA	94	3:03'57.266	2'08.924	3.675	65	1'49.710
9	25 DI AMATO Daniele (ITA) RS RACING	VEZZONI Alessandro (ITA) 1'52.251 RS Racing	Ferrari 488 Evo	GT3PA	93	3:01'51.596	1 Giro	1 Giro	66	1'49.712
10	3 GRECO Matteo (ITA) 1'51.026 EASY RACE	HOFFER Max (AUT) Easy Race	Ferrari 488 Evo	GT3PR	93	3:01'56.234	1 Giro	4.638	5	1'50.244
11	77 MAGNONI Luca (ITA) NOVA RACE	ZANOTTI Erwin (ITA) 1'50.605 Nova Race	Honda NSX	GT3AM	93	3:02'09.801	1 Giro	13.567	6	1'50.437
12	33 CUHADAROGU Murat (TUR) 1'52.964 KESSEL RACING	FUMANELLI David (ITA) Kessel Racing	Ferrari 488 Evo	GT3PA	93	3:03'35.409	1 Giro	1'25.608	68	1'49.826
13	19 BOTTIROLI Antoine (FRA) IMPERIALE RACING	JIRIK Jaromir (CZE) 1'52.498 Imperiale Racing	AUGUST Paul (LTU) 1'52.698 Lamborghini Huracán	GT3AM	92	3:03'53.468	2 Giri	1 Giro	6	1'50.553
14	333 DEMARCHI Luca (ITA) SR&R	RISITANO Nicholas (ITA) 1'55.414 SR&R	BARBOLINI Edoardo (ITA) 1'55.982 Ferrari 488 Challenge	GTC	87	3:01'50.898	7 Giri	5 Giri	2	1'53.103
15P	215 NERI Nicola (ITA) 2'01.253 CECCATO RACING	FASCICOLO Giuseppe (ITA) 2'00.456 Ceccato Racing	NILSSON Alfred (SWE) BMW M4	GT4AM	85	3:03'45.324	9 Giri	2 Giri	61	1'59.952
16	334 BARATTO Jacopo (ITA) SR&R	'ARAMIS' (ITA) 2'11.133 SR&R	BACCI Alessio (ITA) 1'56.149 Ferrari 458 Challenge	GTC	76	3:02'49.026	18 Giri	9 Giri	34	1'55.932

Partenti: 16 Classificati: 16 Non Classificati: 0 Ritirati: 0 Non Partiti: 0
Giro Veloce N. 65 Num. 63 Alberto Di Folco Tempo 1'49.001 Media. 191,327 Km/h

Umidità	85%	ARIA	13°C
Condizioni	WET	Pista	13°C

Penalty and Infringement

15.00 **215** Ceccato Racing Penalità cambio 1.782 sec
16.08 **215** Ceccato Racing Penalità cambio 7.818 sec

Direttore di Gara : Fabrizio Fondacci

Direttore di Prova : Alessandro Ferrari

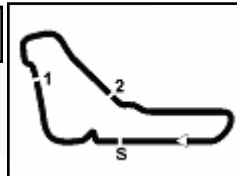
31/10/2021 Inizio 13:48 Fine 16:52

Esposta alle:



Powered by FICr PERUGIA TIMING





ACI Racing Weekend Monza 30-31 Ottobre 2021

CIGT Endurance - Classifica di Classe Gara Sub Judice

Classe GT3 AM

Giri 93 = 538,749 km - Media 177,450 km/h - Tempo di gara 3:02'09.801

Num.	Conducente 1 Concorrente	Conducente 2 Team	Conducente 3 Auto	Giri	Tempo	Dist.	Rel.	Giro Veloce
1	77 MAGNONI Luca (ITA) NOVA RACE	ZANOTTI Erwin (ITA) 1'50.605 Nova Race	Honda NSX	93	3:02'09.801			6 1'50.437
2	19 BOTTIROLI Antoine (FRA) IMPERIALE RACING	JIRIK Jaromir (CZE) 1'52.498 Imperiale Racing	AUGUST Paul (LTU) 1'52.698 Lamborghini Huracán	92	3:03'53.468	1 Giro	1 Giro	6 1'50.553

Partenti: 2 Classificati: 2 Non Classificati: 0 Ritirati: 0 Non Partiti: 0
Giro Veloce N. 6 Num. 77 Luca Magnoni Tempo 1'50.437 Media. 188,839 Km/h

Classe GT3 PRO AM

Giri 94 = 544,542 km - Media 177,671 km/h - Tempo di gara 3:03'53.591

Num.	Conducente 1 Concorrente	Conducente 2 Team	Conducente 3 Auto	Giri	Tempo	Dist.	Rel.	Giro Veloce
1	21 MANN Simon (USA) 1'50.910 AF CORSE	VILANDER Toni (FIN) AF Corse	Ferrari 488 Evo	94	3:03'53.591			66 1'50.137
2	11 EARLE Stephen (USA) 1'52.744 KESSEL RACING	SCHIRÒ Niccolò (ITA) 1'49.988 Kessel Racing	PEREL David (RSA) Ferrari 488 Evo	94	3:03'57.266	3.675	3.675	65 1'49.710
3	25 DI AMATO Daniele (ITA) RS RACING	VEZZONI Alessandro (ITA) 1'52.251 RS Racing	Ferrari 488 Evo	93	3:01'51.596	1 Giro	1 Giro	66 1'49.712
4	33 CUHADAROGU Murat (TUR) 1'52.964 KESSEL RACING	FUMANELLI David (ITA) Kessel Racing	Ferrari 488 Evo	93	3:03'35.409	1 Giro	1'43.813	68 1'49.826

Partenti: 4 Classificati: 4 Non Classificati: 0 Ritirati: 0 Non Partiti: 0
Giro Veloce N. 65 Num. 11 David Perel Tempo 1'49.710 Media. 190,090 Km/h

Classe GT3 PRO

Giri 94 = 544,542 km - Media 179,711 km/h - Tempo di gara 3:01'48.342

Num.	Conducente 1 Concorrente	Conducente 2 Team	Conducente 3 Auto	Giri	Tempo	Dist.	Rel.	Giro Veloce
1	12 DRUDI Mattia (ITA) 1'49.214 AUDI SPORT ITALIA	FERRARI Lorenzo (ITA) 1'50.070 Audi Sport Italia	AGOSTINI Riccardo (ITA) AUDI R8 LMS	94	3:01'48.342			5 1'49.152
2	63 DI FOLCO Alberto (ITA) IMPERIALE RACING	AMICI Andrea (ITA) 1'49.463 Imperiale Racing	MIDDLETON Stuart (GBR) 1'49.343 Lamborghini Huracán	94	3:01'54.220	5.878	5.878	65 1'49.001
3	27 GAI Stefano (ITA) 1'50.042 SCUDERIA BALDINI 27	ZAMPIERI Daniel (CHE) Scuderia Baldini 27	Ferrari 488 Evo	94	3:02'16.791	28.449	22.571	5 1'49.224
4	14 SALAQUARDA Filip (CZE) 1'50.620 AUDI SPORT ITALIA	MANCINELLI Daniel (ITA) 1'49.802 Audi Sport Italia	POSTIGLIONE Vito (ITA) AUDI R8 LMS	94	3:02'17.555	29.213	0.764	4 1'49.457
5	7 COMANDINI Stefano (ITA) 1'50.446 CECCATO RACING	ZUG Marius (DEU) 1'50.114 Ceccato Racing	SPENGLER Bruno (CAN) BMW M6	94	3:03'23.877	1'35.535	1'06.322	69 1'49.945
6	8 HUDSPETH Sean (SGP) 1'50.180 AF CORSE	SCHREINER Carrie (DEU) 1'50.852 AF Corse	RIGON Davide (ITA) Ferrari 488 Evo	94	3:03'36.505	1'48.163	12.628	67 1'49.915
7	3 GRECO Matteo (ITA) 1'51.026 EASY RACE	HOFFER Max (AUT) Easy Race	Ferrari 488 Evo	93	3:01'56.234	1 Giro	1 Giro	5 1'50.244

Partenti: 7 Classificati: 7 Non Classificati: 0 Ritirati: 0 Non Partiti: 0
Giro Veloce N. 65 Num. 63 Alberto Di Folco Tempo 1'49.001 Media. 191,327 Km/h

Classe GT4 AM

Giri 85 = 492,405 km - Media 160,781 km/h - Tempo di gara 3:03'45.324

Num.	Conducente 1 Concorrente	Conducente 2 Team	Conducente 3 Auto	Giri	Tempo	Dist.	Rel.	Giro Veloce
1P	215 NERI Nicola (ITA) 2'01.253 CECCATO RACING	FASCICOLO Giuseppe (ITA) 2'00.456 Ceccato Racing	NILSSON Alfred (SWE) BMW M4	85	3:03'45.324			61 1'59.952

Partenti: 1 Classificati: 1 Non Classificati: 0 Ritirati: 0 Non Partiti: 0
Giro Veloce N. 61 Num. 215 Alfred Nilsson Tempo 1'59.952 Media. 173,860 Km/h

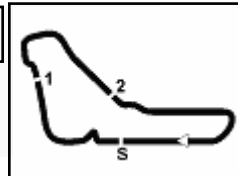
Direttore di Gara : Fabrizio Fondacci

Direttore di Prova : Alessandro Ferrari

31/10/2021 Inizio 13:48 Fine 16:52

Esposta alle:





ACI Racing Weekend Monza 30-31 Ottobre 2021

CIGT Endurance - Classifica di Classe Gara Sub Judice

Classe GT CUP

Giri 87 = 503,991 km - Media 166,289 km/h - Tempo di gara 3:01'50.898

Num.	Condotto 1 Concorrente	Condotto 2 Team	Condotto 3 Auto	Giri	Tempo	Dist.	Rel.	Giro Veloce
1	333 DEMARCHI Luca (ITA) SR&R	RISITANO Nicholas (ITA) 1'55.414 SR&R	BARBOLINI Edoardo (ITA) 1'55.982 Ferrari 488 Challenge	87	3:01'50.898		2	1'53.103
2	334 BARATTO Jacopo (ITA) SR&R	'ARAMIS' (ITA) 2'11.133 SR&R	BACCI Alessio (ITA) 1'56.149 Ferrari 458 Challenge	76	3:02'49.026	11 Giri	11 Giri	34 1'55.932

Partenti: 2 Classificati: 2 Non Classificati: 0 Ritirati: 0 Non Partiti: 0

Giro Veloce N. 2 Num. 333 Nicholas Risitano Tempo 1'53.103 Media. 184,388 Km/h

Umidità	85%	ARIA	13°C
Condizioni	WET	Pista	13°C

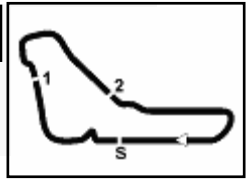
Direttore di Gara : Fabrizio Fondacci

Direttore di Prova : Alessandro Ferrari

31/10/2021 Inizio 13:48 Fine 16:52

Esposta alle:





ACI Racing Weekend Monza 30-31 Ottobre 2021
CIGT Endurance - Best Sectors & Speed Gara

CLASSIFICA

1	12	AUDI SPORT ITALIA	AUDI R8 LMS	Giri 94
2	63	IMPERIALE RACING	Lamborghini Huracán	5.878
3	27	SCUDERIA BALDINI 27	Ferrari 488 Evo	28.449
4	14	AUDI SPORT ITALIA	AUDI R8 LMS	29.213
5	7	CECCATO RACING	BMW M6	1'35.535
6	8	AF CORSE	Ferrari 488 Evo	1'48.163
7	21	AF CORSE	Ferrari 488 Evo	2'05.249
8	11	KESSEL RACING	Ferrari 488 Evo	2'08.924
9	25	RS RACING	Ferrari 488 Evo	1 Giro
10	3	EASY RACE	Ferrari 488 Evo	1 Giro
11	77	NOVA RACE	Honda NSX	1 Giro
12	33	KESSEL RACING	Ferrari 488 Evo	1 Giro
13	19	IMPERIALE RACING	Lamborghini Huracán	2 Giri
14	333	SR&R	Ferrari 488 Challenge	7 Giri
15	215	CECCATO RACING	BMW M4	9 Giri
16	334	SR&R	Ferrari 458 Challenge	18 Giri

SPEED

1	19	IMPERIALE RACING	Lamborghini Huracán	283,5
2	11	KESSEL RACING	Ferrari 488 Evo	280,5
3	21	AF CORSE	Ferrari 488 Evo	280,5
4	63	IMPERIALE RACING	Lamborghini Huracán	279,1
5	33	KESSEL RACING	Ferrari 488 Evo	278,4
6	77	NOVA RACE	Honda NSX	278,4
7	25	RS RACING	Ferrari 488 Evo	277,6
8	14	AUDI SPORT ITALIA	AUDI R8 LMS	277,6
9	3	EASY RACE	Ferrari 488 Evo	276,9
10	12	AUDI SPORT ITALIA	AUDI R8 LMS	276,2
11	27	SCUDERIA BALDINI 27	Ferrari 488 Evo	275,5
12	7	CECCATO RACING	BMW M6	275,5
13	8	AF CORSE	Ferrari 488 Evo	275,5
14	334	SR&R	Ferrari 458 Challenge	273,4
15	333	SR&R	Ferrari 488 Challenge	264,7
16	215	CECCATO RACING	BMW M4	256,5

SEG. 1

1	3	EASY RACE	33.757
2	25	RS RACING	34.408
3	63	IMPERIALE RACING	34.467
4	11	KESSEL RACING	34.489
5	19	IMPERIALE RACING	34.572
6	14	AUDI SPORT ITALIA	34.583
7	12	AUDI SPORT ITALIA	34.595
8	27	SCUDERIA BALDINI 27	34.596
9	33	KESSEL RACING	34.622
10	7	CECCATO RACING	34.632
11	77	NOVA RACE	34.634
12	8	AF CORSE	34.668
13	21	AF CORSE	34.780
14	333	SR&R	34.942
15	334	SR&R	35.947
16	215	CECCATO RACING	37.643

SEG. 2

1	12	AUDI SPORT ITALIA	36.997
2	63	IMPERIALE RACING	37.067
3	27	SCUDERIA BALDINI 27	37.092
4	14	AUDI SPORT ITALIA	37.155
5	11	KESSEL RACING	37.235
6	25	RS RACING	37.240
7	33	KESSEL RACING	37.268
8	21	AF CORSE	37.322
9	8	AF CORSE	37.352
10	7	CECCATO RACING	37.355
11	3	EASY RACE	37.490
12	77	NOVA RACE	37.548
13	19	IMPERIALE RACING	37.574
14	333	SR&R	38.656
15	334	SR&R	39.428
16	215	CECCATO RACING	40.613

SEG. 3

1	63	IMPERIALE RACING	37.353
2	12	AUDI SPORT ITALIA	37.368
3	27	SCUDERIA BALDINI 27	37.429
4	11	KESSEL RACING	37.520
5	14	AUDI SPORT ITALIA	37.526
6	7	CECCATO RACING	37.659
7	8	AF CORSE	37.681
8	21	AF CORSE	37.702
9	33	KESSEL RACING	37.779
10	25	RS RACING	37.804
11	3	EASY RACE	37.841
12	19	IMPERIALE RACING	38.009
13	77	NOVA RACE	38.022
14	333	SR&R	39.271
15	334	SR&R	40.277
16	215	CECCATO RACING	41.268





ACI Racing Weekend Monza 30-31 Ottobre 2021

CIGT Endurance - Analisi Tempi Gara

Monza 5.793 m

Start at 13:48'41.098

2 / 13

23	34.981	37.579	37.715	1'50.275	274,1	14:31'18.861	83	40.685	45.574	50.861	2'17.120P	203,8	16:28'31.407
24	34.977	37.770	37.802	1'50.549	274,8	14:33'09.410	84	1'24.935	44.213	43.051	2'52.199P	185,2	16:31'23.606
25	34.919	37.765	38.026	1'50.710	272,0	14:35'00.120	85	38.722	43.163	42.213	2'04.098	215,1	16:33'27.704
26	35.022	37.648	37.941	1'50.611	274,8	14:36'50.731	86	37.889	42.098	41.968	2'01.955	225,5	16:35'29.659
27	34.949	37.718	37.915	1'50.582	273,4	14:38'41.313	87	39.356	41.970	42.651	2'03.977	181,5	16:37'33.636
28	35.017	37.829	38.034	1'50.880	272,0	14:40'32.193	88	37.813	42.184	42.092	2'02.089	230,8	16:39'35.725
29	34.808	37.815	39.154	1'51.777	274,1	14:42'23.970	89	38.132	43.049	43.755	2'04.936	226,4	16:41'40.661
30	35.225	37.668	37.934	1'50.827	274,1	14:44'14.797	90	38.086	42.441	42.421	2'02.948	250,6	16:43'43.609
31	35.195	37.705	37.805	1'50.705	273,4	14:46'05.502	91	38.142	42.918	42.526	2'03.586	251,7	16:45'47.195
32	34.973	37.649	37.891	1'50.513	273,4	14:47'56.015	92	37.956	42.690	43.206	2'03.852	241,6	16:47'51.047
33	35.257	37.827	43.490	1'56.574P	272,0	14:49'52.589	93	40.342	43.810	44.222	2'08.374	175,9	16:49'59.421

Stefano Comandini

34	2'57.756	38.386	38.147	4'14.289P	210,5	14:54'06.878							16:52'04.975
35	35.132	37.969	37.850	1'50.951	270,0	14:55'57.829							16:52'04.975

Tempo di gara 3:03'23.877

8 AF Corse (1'49.915)

Giro	Seg.1	Seg.2	Seg.3	T. Giro	km/h	Local Time
Sean Hudspeth						
1		38.361	38.371	1'55.375	236,3	13:50'36.473
2	35.370	38.078	38.084	1'51.532	271,4	13:52'28.005
3	35.315	38.328	38.075	1'51.718	271,4	13:54'19.723
4	35.015	37.685	37.863	1'50.563	273,4	13:56'10.286
5	34.831	37.830	37.846	1'50.507	273,4	13:58'00.793
6	34.701	37.624	37.968	1'50.293	274,1	13:59'51.086
7	34.857	37.661	37.921	1'50.439	272,7	14:01'41.525
8	35.689	37.912	38.026	1'51.627	273,4	14:03'33.152
9	34.815	37.895	37.952	1'50.662	272,0	14:05'23.814
10	34.668	37.674	37.838	1'50.180	272,7	14:07'13.994
11	34.787	37.835	38.326	1'50.948	274,1	14:09'04.942
12	34.851	37.740	37.966	1'50.557	272,0	14:10'55.499
13	34.859	37.736	38.128	1'50.723	272,0	14:12'46.222
14	34.746	37.872	38.056	1'50.674	272,7	14:14'36.896
15	34.883	37.926	38.148	1'50.957	273,4	14:16'27.853
16	34.844	37.717	38.396	1'50.957	272,0	14:18'18.810
17	34.844	37.970	38.162	1'50.976	271,4	14:20'09.786
18	34.883	38.138	38.056	1'51.077	271,4	14:22'00.863
19	34.927	37.874	38.330	1'51.131	271,4	14:23'51.994
20	34.716	37.773	38.048	1'50.537	272,7	14:25'42.531
21	34.830	38.230	37.993	1'51.053	272,7	14:27'33.584
22	34.879	38.000	38.048	1'50.927	271,4	14:29'24.511
23	35.058	37.839	37.970	1'50.867	271,4	14:31'15.378
24	34.993	37.993	38.029	1'51.015	271,4	14:33'06.393
25	34.988	37.909	38.212	1'51.109	271,4	14:34'57.502
26	34.812	37.740	38.437	1'50.989	272,0	14:36'48.491
27	34.829	37.876	38.191	1'50.896	270,7	14:38'39.387
28	34.829	37.892	38.168	1'50.889	271,4	14:40'30.276
29	34.898	39.387	40.293	1'54.578	272,0	14:42'24.854
30	34.935	38.157	38.269	1'51.361	275,5	14:44'16.215
31	34.914	37.978	38.329	1'51.221	274,8	14:46'07.436
32	34.765	38.013	38.304	1'51.082	271,4	14:47'58.518
33	35.197	38.239	44.540	1'57.976P	273,4	14:49'56.494
Carrie Schreiner						
34	3'09.831	39.077	38.814	4'27.722P	201,1	14:54'24.216
35	35.067	38.104	38.520	1'51.691	268,7	14:56'15.907
36	34.963	38.003	38.531	1'51.497	269,3	14:58'07.404
37	34.969	38.335	38.362	1'51.666	270,7	14:59'59.070
38	35.044	38.471	39.257	1'52.772	269,3	15:01'51.842
39	35.802	39.186	39.576	1'54.564	257,1	15:03'46.406
40	35.530	38.069	38.422	1'52.021	266,7	15:05'38.427
41	34.948	38.247	38.398	1'51.593	270,7	15:07'30.020
42	35.504	37.898	38.394	1'51.796	256,5	15:09'21.816
43	34.938	38.068	38.351	1'51.357	272,0	15:11'13.173
44	35.048	38.191	38.382	1'51.621	272,7	15:13'04.794
45	34.872	37.828	38.152	1'50.852	272,0	15:14'55.646

Bruno Spengler

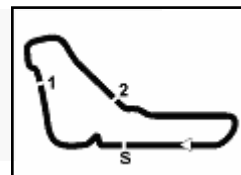
31/10/2021

P = Box In/Out - C = Tempo Invalidato



Powered by FICr PERUGIA TIMING





ACI Racing Weekend Monza 30-31 Ottobre 2021

CIGT Endurance - Analisi Tempi Gara

Monza 5.793 m

Start at 13:48'41.098

11 / 13

42	35.242	38.117	38.791	1'52.150	270,0	15:09'25.151	6	38.360	41.599	42.399	2'02.358	251,2	14:01'03.792
43	34.675	37.734	38.196	1'50.605	274,8	15:11'15.756	7	38.291	41.395	42.306	2'01.992	251,2	14:03'05.784
44	34.731	37.957	38.074	1'50.762	274,1	15:13'06.518	8	37.925	41.276	42.052	2'01.253	251,2	14:05'07.037
45	34.634	37.756	38.348	1'50.738	276,2	15:14'57.256	9	38.059	43.523	42.431	2'04.013	251,7	14:07'11.050
46	34.731	37.993	38.126	1'50.850	274,8	15:16'48.106	10	38.302	45.419	42.640	2'06.361	251,7	14:09'17.411
47	35.002	38.067	38.273	1'51.342	273,4	15:18'39.448	11	38.088	41.202	42.326	2'01.616	251,7	14:11'19.027
48	34.735	38.024	38.297	1'51.056	276,2	15:20'30.504	12	38.181	41.317	42.484	2'01.982	252,3	14:13'21.009
49	35.045	38.610	39.505	1'53.160	272,7	15:22'23.664	13	38.072	41.388	42.160	2'01.620	252,3	14:15'22.629
50	35.350	38.089	38.178	1'51.617	264,1	15:24'15.281	14	38.231	41.448	42.799	2'02.478	252,3	14:17'25.107
51	35.509	37.994	38.209	1'51.712	222,7	15:26'06.993	15	37.949	41.466	42.588	2'02.003	253,5	14:19'27.110
52	34.788	37.965	38.601	1'51.354	272,7	15:27'58.347	16	38.149	41.725	42.308	2'02.182	251,7	14:21'29.292
53	34.802	39.282	38.367	1'52.451	271,4	15:29'50.798	17	38.047	41.632	42.430	2'02.109	252,3	14:23'31.401
54	35.009	37.943	38.180	1'51.132	272,7	15:31'41.930	18	40.747	41.898	42.575	2'05.220	215,6	14:25'36.621
55	35.027	38.957	38.329	1'52.313	266,7	15:33'34.243	19	38.179	45.438	46.206	2'09.823	251,7	14:27'46.444
56	34.816	38.219	38.391	1'51.426	274,1	15:35'25.669	20	38.337	41.463	42.331	2'02.131	242,7	14:29'48.575
57	34.884	37.798	38.212	1'50.894	269,3	15:37'16.563	21	38.147	41.447	42.548	2'02.142	252,9	14:31'50.717
58	35.042	37.828	38.453	1'51.323	256,5	15:39'07.886	22	38.181	41.544	42.640	2'02.365	252,9	14:33'53.082
59	34.841	37.842	39.487	1'52.170	273,4	15:41'00.056	23	38.302	41.281	42.560	2'02.143	251,7	14:35'55.225
60	35.194	37.760	38.539	1'51.493	269,3	15:42'51.549	24	38.044	41.383	42.226	2'01.653	252,9	14:37'56.878
61	34.783	37.995	38.251	1'51.029	270,7	15:44'42.578	25	38.374	41.467	49.735	2'09.576P	252,9	14:40'06.454
62	35.057	37.880	38.445	1'51.382	264,1	15:46'33.960			Giuseppe Fascicolo				
63	34.999	37.746	38.201	1'50.946	271,4	15:48'24.906	26	3'16.316	42.108	42.331	4'40.755P	188,2	14:44'47.209
64	34.830	37.798	43.579	1'56.207P	272,0	15:50'21.113	27	37.993	41.630	42.232	2'01.855	250,6	14:46'49.064
		Luca Magnoni					28	38.246	41.502	42.069	2'01.817	247,1	14:48'50.881
65	3'02.872	38.270	39.504	4'20.646P	208,1	15:54'41.759	29	38.039	41.338	41.814	2'01.191	252,9	14:50'52.072
66	35.221	37.952	38.595	1'51.768	265,4	15:56'33.527	30	38.004	40.960	41.726	2'00.690	255,3	14:52'52.762
67	35.146	38.129	38.444	1'51.719	270,7	15:58'25.246	31	37.936	41.186	41.904	2'01.026	253,5	14:54'53.788
68	35.178	37.934	38.602	1'51.714	268,7	16:00'16.960	32	38.059	41.333	41.997	2'01.389	252,9	14:56'55.177
69	35.394	38.327	38.386	1'52.107	247,1	16:02'09.067	33	37.763	40.952	41.741	2'00.456	252,9	14:58'55.633
70	35.391	37.887	38.554	1'51.832	264,7	16:04'00.899	34	37.715	41.442	42.164	2'01.321	253,5	15:00'56.954
71	35.360	38.018	38.754	1'52.132	265,4	16:05'53.031	35	38.018	43.780	43.860	2'05.658	254,1	15:03'02.612
72	35.375	38.056	39.540	1'52.971	263,4	16:07'46.002	36	37.914	45.501	42.311	2'05.726	253,5	15:05'08.338
73	35.692	38.263	39.490	1'53.445	262,8	16:09'39.447	37	38.229	41.689	42.060	2'01.978	252,3	15:07'10.316
74	36.249	39.060	39.670	1'54.979	242,2	16:11'34.426	38	37.798	41.522	41.969	2'01.289	254,7	15:09'11.605
75	36.549	39.721	39.608	1'55.878	260,9	16:13'30.304	39	37.859	41.322	42.016	2'01.197	255,3	15:11'12.802
76	36.062	40.309	39.527	1'55.898	243,8	16:15'26.202	40	37.871	41.356	43.237	2'02.464	255,3	15:13'15.266
77	35.944	39.102	40.458	1'55.504	236,3	16:17'21.706	41	37.958	41.504	42.005	2'01.467	255,3	15:15'16.733
78	36.224	40.200	40.709	1'57.133	233,8	16:19'18.839	42	38.519	43.031	44.208	2'05.758	247,7	15:17'22.491
79	36.142	39.087	41.056	1'56.285	221,3	16:21'15.124	43	38.337	41.745	42.684	2'02.766	248,3	15:19'25.257
80	36.790	39.287	42.850	1'58.927	210,9	16:23'14.051	44	38.097	41.471	42.245	2'01.813	255,3	15:21'27.070
81	38.725	41.583	43.621	2'03.929	207,3	16:25'17.980	45	37.978	41.569	41.917	2'01.464	254,1	15:23'28.534
82	39.041	43.693	43.663	2'15.397P	226,9	16:27'33.377	46	38.055	41.438	42.336	2'01.829	255,3	15:25'30.363
83	1'28.286	44.767	43.276	2'56.329P	204,2	16:30'29.706	47	39.472	41.354	42.325	2'03.151	188,5	15:27'33.514
84	38.557	42.530	42.875	2'03.962	229,8	16:32'33.668	48	38.238	41.584	42.151	2'01.973	254,1	15:29'35.487
85	37.930	42.125	42.727	2'02.782	231,3	16:34'36.450	49	38.125	41.371	42.065	2'01.561	252,9	15:31'37.048
86	37.738	41.877	42.431	2'02.046	237,4	16:36'38.496	50	37.908	42.938	42.409	2'03.255	255,3	15:33'40.303
87	38.030	41.817	42.720	2'02.567	233,8	16:38'41.063	51	38.018	41.796	42.780	2'02.594	254,7	15:35'42.897
88	37.675	41.634	42.538	2'01.847	234,3	16:40'42.910	52	41.337	41.774	42.013	2'05.124	255,9	15:37'48.021
89	37.484	41.543	42.259	2'01.286	238,9	16:42'44.196	53	37.854	41.499	42.236	2'01.589	255,3	15:39'49.610
90	37.510	41.970	41.964	2'01.444	243,8	16:44'45.640	54	37.766	41.428	42.074	2'01.268	255,9	15:41'50.878
91	37.488	41.692	42.147	2'01.327	250,6	16:46'46.967	55	41.047	46.599	53.595	2'21.241P	246,0	15:44'12.119
92	37.566	41.835	42.296	2'01.697	237,4	16:48'48.664			Alfred Nilsson				
93	37.571	41.774	42.890	2'02.235	238,4	16:50'50.899	56	3'13.632	41.733	42.007	4'37.372P	189,5	15:48'49.491

Tempo di gara 3:02'09.801

215 Ceccato Racing (1'59.952)

Giro	Seg.1	Seg.2	Seg.3	T. Giro	km/h	Local Time	
		Nicola Neri					
1		42.596	42.428	2'09.603	189,1	13:50'50.701	
2	38.623	41.751	42.742	2'03.116	246,6	13:52'53.817	
3	38.211	41.649	42.617	2'02.477	251,7	13:54'56.294	
4	38.222	41.919	42.486	2'02.627	251,7	13:56'58.921	
5	38.168	41.705	42.640	2'02.513	251,2	13:59'01.434	

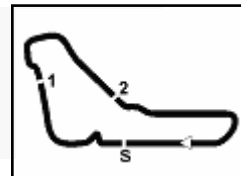
31/10/2021

P = Box In/Out - C = Tempo Invalidato



Powered by FICr PERUGIA TIMING





ACI Racing Weekend Monza 30-31 Ottobre 2021

CIGT Endurance - Analisi Tempi Gara

Monza 5.793 m

Start at 13:48'41.098

12 / 13

66	38.599	40.977	42.332	2'01.908	222,7	16:08'55.928	38	36.577	40.340	40.790	1'57.707	246,6	15:05'30.203
67	39.811	41.879	43.150	2'04.840	251,7	16:11'00.768	39	36.217	41.282	41.178	1'58.677	255,3	15:07'28.880
68	39.331	43.572	43.819	2'06.722	231,8	16:13'07.490	40	37.158	39.712	42.483	1'59.353	225,5	15:09'28.233
69	41.034	44.316	43.602	2'08.952	217,3	16:15'16.442	41	35.757	39.886	40.339	1'55.982	263,4	15:11'24.215
70	40.551	42.895	44.145	2'07.591	200,4	16:17'24.033	42	36.425	40.252	40.774	1'57.451	237,9	15:13'21.666
71	38.952	42.200	43.703	2'04.855	196,4	16:19'28.888	43	35.950	39.754	40.713	1'56.417	242,2	15:15'18.083
72	39.242	42.472	45.088	2'06.802	217,3	16:21'35.690	44	36.964	40.298	41.075	1'58.337	242,2	15:17'16.420
73	41.843	42.499	47.465	2'11.807	199,3	16:23'47.497	45	41.148	40.520	40.945	2'02.613	220,0	15:19'19.033
74	41.993	46.144	47.704	2'15.841	195,7	16:26'03.338	46	36.192	40.008	40.844	1'57.044	234,3	15:21'16.077
75	43.055	48.299	48.102	2'19.456	176,8	16:28'22.794	47	36.400	40.347	40.337	1'57.084	250,0	15:23'13.161
76	44.165	48.494	54.491	2'27.150P	168,8	16:30'49.944	48	36.850	39.749	42.369	1'58.968	211,8	15:25'12.129
77	1'54.381	49.089	47.373	3'30.843P	171,7	16:34'20.787	49	36.253	39.768	40.659	1'56.680	224,5	15:27'08.809
78	42.689	47.715	46.856	2'17.260	205,3	16:36'38.047	50	35.868	39.781	40.467	1'56.116	251,2	15:29'04.925
79	42.252	46.679	46.802	2'15.733	193,5	16:38'53.780	51	35.960	39.982	40.477	1'56.419	248,3	15:31'01.344
80	41.158	45.724	47.062	2'13.944	201,5	16:41'07.724	52	35.741	41.680	40.626	1'58.047	250,6	15:32'59.391
81	41.451	46.374	46.766	2'14.591	202,2	16:43'22.315	53	36.710	39.914	40.532	1'57.156	218,6	15:34'56.547
82	41.709	45.595	46.404	2'13.708	201,9	16:45'36.023	54	36.205	40.470	40.715	1'57.390	240,0	15:36'53.937
83	41.756	45.566	46.185	2'13.507	200,0	16:47'49.530	55	35.968	40.028	41.318	1'57.314	249,4	15:38'51.251
84	40.980	46.181	46.189	2'13.350	208,5	16:50'02.880	56	37.082	41.242	47.973	2'06.297P	214,7	15:40'57.548
85	41.506	45.607	46.829	2'13.942	208,5	16:52'16.822							

Tempo di gara 3:03'35.724 + 9.600Pen

Nicholas Risitano

333 SR&R (1'53.103)

Giro	Seg.1	Seg.2	Seg.3	T. Giro	km/h	Local Time
Luca Demarchi						
1		40.057	40.639	2'02.137	206,5	13:50'43.235
2	35.176	38.656	39.271	1'53.103	259,0	13:52'36.338
3	34.942	39.288	40.200	1'54.430	264,1	13:54'30.768
4	35.481	39.965	39.658	1'55.104	261,5	13:56'25.872
5	35.154	38.976	39.750	1'53.880	258,4	13:58'19.752
6	35.433	39.072	39.812	1'54.317	257,8	14:00'14.069
7	35.365	38.952	39.907	1'54.224	259,6	14:02'08.293
8	35.339	39.194	39.534	1'54.067	259,6	14:04'02.360
9	35.338	39.392	39.883	1'54.613	259,0	14:05'56.973
10	35.437	39.168	39.742	1'54.347	258,4	14:07'51.320
11	35.294	39.152	39.822	1'54.268	257,8	14:09'45.588
12	35.370	39.164	39.873	1'54.407	257,1	14:11'39.995
13	35.370	38.973	39.813	1'54.156	255,9	14:13'34.151
14	35.554	39.133	39.931	1'54.618	257,1	14:15'28.769
15	35.303	39.200	40.002	1'54.505	260,2	14:17'23.274
16	35.449	39.396	40.136	1'54.981	257,8	14:19'18.255
17	35.499	39.287	40.097	1'54.883	256,5	14:21'13.138
18	35.480	39.482	40.080	1'55.042	258,4	14:23'08.180
19	35.582	39.714	40.173	1'55.469	253,5	14:25'03.649
20	35.466	39.311	39.816	1'54.593	257,8	14:26'58.242
21	35.390	39.034	46.467	2'00.891P	256,5	14:28'59.133
22	1'37.881	39.514	39.834	2'57.229P	211,8	14:31'56.362
23	35.683	39.358	40.098	1'55.139	259,0	14:33'51.501
24	35.623	39.192	39.926	1'54.741	257,8	14:35'46.242
25	35.330	39.552	39.956	1'54.838	258,4	14:37'41.080
26	35.782	39.129	39.866	1'54.777	255,3	14:39'35.857
27	35.464	39.358	40.016	1'54.838	255,3	14:41'30.695
28	35.491	39.427	39.967	1'54.885	258,4	14:43'25.580
29	35.694	39.379	40.125	1'55.198	254,7	14:45'20.778
30	35.540	39.432	40.207	1'55.179	258,4	14:47'15.957
31	35.404	39.319	40.089	1'54.812	257,1	14:49'10.769
32	35.348	39.199	40.062	1'54.609	258,4	14:51'05.378
33	35.237	38.905	47.212	2'01.354P	258,4	14:53'06.732
Edoardo Barbolini						
34	3'05.769	41.836	41.476	4'29.081P	189,5	14:57'35.813
35	36.561	40.496	40.922	1'57.979	240,5	14:59'33.792
36	36.246	41.132	41.529	1'58.907	241,1	15:01'32.699
37	36.527	42.207	41.063	1'59.797	225,9	15:03'32.496

Tempo di gara 3:01'50.898

334 SR&R (1'55.932)

Giro	Seg.1	Seg.2	Seg.3	T. Giro	km/h	Local Time
Alessio Bacci						
1			41.072	2'04.728	193,5	13:50'45.826
2	36.097	40.014	40.631	1'56.742	263,4	13:52'42.568
3	40.235	40.166	41.123	2'01.524	273,4	13:54'44.092
4	36.155	39.854	40.848	1'56.857	262,1	13:56'40.949
5	36.283	40.194	40.655	1'57.132	258,4	13:58'38.081
6	39.211	40.092	40.657	1'59.960	272,0	14:00'38.041
7	36.051	39.776	40.322	1'56.149	268,0	14:02'34.190

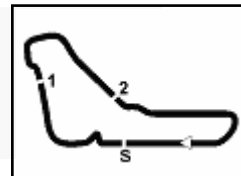
31/10/2021

P = Box In/Out - C = Tempo Invalidato



Powered by FICr PERUGIA TIMING





Monza 5.793 m

ACI Racing Weekend Monza 30-31 Ottobre 2021

CIGT Endurance - Analisi Tempi Gara

Start at 13:48'41.098

13 / 13

8	36.872	40.481	40.556	1'57.909	266,7	14:04'32.099	68	52.343	51.857	53.698	2'37.898	163,1	16:25'57.667
9	39.469	40.186	40.869	2'00.524	266,0	14:06'32.623	69	48.257	57.037	55.806	2'41.100	163,6	16:28'38.767
10	39.580	40.330	40.795	2'00.705	266,0	14:08'33.328	70	49.378	54.692	1'03.133	2'47.203P	158,4	16:31'25.970
11	36.003	39.895	40.878	1'56.776	267,3	14:10'30.104	71	4'53.021	55.244	55.305	6'43.570P	144,2	16:38'09.540
12	36.426	40.185	40.598	1'57.209	258,4	14:12'27.313	72	48.103	53.284	56.122	2'37.509	170,3	16:40'47.049
13	36.187	45.985	41.450	2'03.622	266,7	14:14'30.935	73	49.411	53.318	56.713	2'39.442	160,5	16:43'26.491
14	36.438	40.258	42.721	1'59.417	254,7	14:16'30.352	74	50.485	54.766	1'00.614	2'45.865	148,4	16:46'12.356
15	36.455	44.952	42.935	2'04.342	253,5	14:18'34.694	75	49.963	52.943	55.939	2'38.845	146,7	16:48'51.201
16	36.247	40.438	49.880	2'06.565P	248,3	14:20'41.259	76	50.305	52.607	56.011	2'38.923	146,9	16:51'30.124
17	6'15.930	41.021	41.436	7'38.387P	190,5	14:28'19.646							Tempo di gara 3:02'49.026
18	36.373	40.627	40.821	1'57.821	262,8	14:30'17.467							
19	36.567	40.678	40.966	1'58.211	267,3	14:32'15.678							
20	36.387	40.762	40.994	1'58.143	263,4	14:34'13.821							
21	36.401	40.573	40.945	1'57.919	257,1	14:36'11.740							
22	36.654	40.570	40.877	1'58.101	266,7	14:38'09.841							
23	41.727	42.529	51.763	2'16.019P	266,7	14:40'25.860							

Jacopo Baratto

24	3'03.909	40.819	41.134	4'25.862P	196,7	14:44'51.722							
25	36.253	40.008	41.211	1'57.472	264,1	14:46'49.194							
26	36.246	39.701	40.709	1'56.656	263,4	14:48'45.850							
27	36.214	39.948	40.481	1'56.643	263,4	14:50'42.493							
28	36.091	39.649	40.610	1'56.350	264,7	14:52'38.843							
29	35.986	39.876	41.199	1'57.061	260,2	14:54'35.904							
30	36.217	40.033	40.939	1'57.189	262,1	14:56'33.093							
31	35.978	39.670	40.422	1'56.070	268,7	14:58'29.163							
32	36.261	39.604	40.468	1'56.333	266,0	15:00'25.496							
33	37.392	39.776	40.420	1'57.588	267,3	15:02'23.084							
34	36.227	39.428	40.277	1'55.932	264,1	15:04'19.016							
35	36.109	39.694	40.484	1'56.287	268,7	15:06'15.303							
36	36.497	40.137	48.158	2'04.792P	259,6	15:08'20.095							
37	4'33.239	40.937	40.755	5'54.931P	204,2	15:14'15.026							
38	36.199	39.849	40.632	1'56.680	266,0	15:16'11.706							
39	36.290	39.757	40.690	1'56.737	260,9	15:18'08.443							
40	36.267	39.994	40.425	1'56.686	257,8	15:20'05.129							
41	36.330	39.599	40.582	1'56.511	262,8	15:22'01.640							
42	36.196	39.714	40.314	1'56.224	264,1	15:23'57.864							
43	36.456	39.897	40.336	1'56.689	257,8	15:25'54.553							
44	36.143	39.502	40.543	1'56.188	262,8	15:27'50.741							
45	36.261	46.491	40.991	2'03.743	257,8	15:29'54.484							
46	36.286	40.037	40.620	1'56.943	264,1	15:31'51.427							
47	36.248	41.120	40.846	1'58.214	266,7	15:33'49.641							
48	37.321	41.173	40.905	1'59.399	207,7	15:35'49.040							
49	36.137	40.484	40.558	1'57.179	264,1	15:37'46.219							
50	37.076	39.870	40.597	1'57.543	266,0	15:39'43.762							
51	36.252	39.997	41.444	1'57.693	260,2	15:41'41.455							
52	36.315	40.231	40.990	1'57.536	257,1	15:43'38.991							
53	36.616	40.169	41.427	1'58.212	232,8	15:45'37.203							
54	36.227	40.033	41.082	1'57.342	254,1	15:47'34.545							
55	36.082	40.097	40.712	1'56.891	266,7	15:49'31.436							
56	36.758	39.698	40.659	1'57.115	216,9	15:51'28.551							
57	36.124	39.748	40.307	1'56.179	262,1	15:53'24.730							
58	35.947	40.866	48.458	2'05.271P	268,0	15:55'30.001							

'Aramis'

59	3'08.444	45.317	45.463	4'39.224P	180,0	16:00'09.225							
60	41.306	47.575	45.675	2'14.556	204,5	16:02'23.781							
61	39.957	45.489	45.687	2'11.133	224,1	16:04'34.914							
62	42.609	46.897	53.081	2'22.587P	175,6	16:06'57.501							
63	4'37.065	50.471	50.469	6'18.005P	140,3	16:13'15.506							
64	48.842	52.096	51.172	2'32.110	183,1	16:15'47.616							
65	46.832	49.451	51.064	2'27.347	164,9	16:18'14.963							
66	48.998	50.176	52.779	2'31.953	165,6	16:20'46.916							
67	46.974	51.894	53.985	2'32.853	160,0	16:23'19.769							

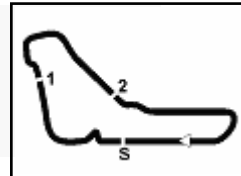
31/10/2021

P = Box In/Out - C = Tempo Invalidato



Powered by FICr PERUGIA TIMING



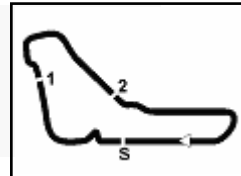


ACI Racing Weekend Monza 30-31 Ottobre 2021

CIGT Endurance - Pit Times Gara

No.	Concorrente	Conduttore		Tempo di gara	Orario Locale	Durata Sosta	Tempo Rif.	Differenza	Penalità
3	Easy Race	M.HOFFER	Ingresso Box	59'24.026	14:48'05.124				
		M.GRECO	Uscita Box	1:01'52.646	14:50'33.744	2'28.620	(1)	2'27.000	
	M.HOFFER	Ingresso Box	2:01'43.647	15:50'24.745					
		Uscita Box	2:04'12.568	15:52'53.666	2'28.921	(2)	2'27.000		
		Ingresso Box	2:38'40.240	16:27'21.338					
		Uscita Box	2:39'33.736	16:28'14.834	53.496				
7	Ceccato Racing	M.ZUG	Ingresso Box	1:01'06.317	14:49'47.415				
		S.COMANDINI	Uscita Box	1:03'33.806	14:52'14.904	2'27.489	(1)	2'27.000	
	B.SPENGLER	Ingresso Box	2:00'56.158	15:49'37.256					
		Uscita Box	2:03'29.120	15:52'10.218	2'32.962	(2)	2'27.000		
		Ingresso Box	2:39'45.141	16:28'26.239					
		Uscita Box	2:40'33.858	16:29'14.956	48.717				
8	AF Corse	S.HUDSPETH	Ingresso Box	1:01'09.919	14:49'51.017				
		C.SCHREINER	Uscita Box	1:03'48.603	14:52'29.701	2'38.684	(1)	2'37.000	
	D.RIGON	Ingresso Box	1:54'13.124	15:42'54.222					
		Uscita Box	1:56'53.024	15:45'34.122	2'39.900	(2)	2'37.000		
		Ingresso Box	2:40'28.106	16:29'09.204					
		Uscita Box	2:41'17.991	16:29'59.089	49.885				
11	Kessel Racing	N.SCHIRÒ	Ingresso Box	1:02'52.684	14:51'33.782				
		S.EARLE	Uscita Box	1:05'20.128	14:54'01.226	2'27.444	(1)	2'27.000	
		D.PEREL	Ingresso Box	1:52'39.487	15:41'20.585				
			Uscita Box	1:55'09.829	15:43'50.927	2'30.342	(2)	2'27.000	
12	Audi Sport Italia	R.AGOSTINI	Ingresso Box	1:00'33.948	14:49'15.046				
		L.FERRARI	Uscita Box	1:03'17.019	14:51'58.117	2'43.071	(1)	2'42.000	
		M.DRUDI	Ingresso Box	1:56'49.236	15:45'30.334				
			Uscita Box	1:59'31.890	15:48'12.988	2'42.654	(2)	2'42.000	
14	Audi Sport Italia	V.POSTIGLIONE	Ingresso Box	56'57.199	14:45'38.297				
		F.SALAUARDA	Uscita Box	59'24.378	14:48'05.476	2'27.179	(1)	2'27.000	
	D.MANCINELLI	Ingresso Box	2:00'38.034	15:49'19.132					
		Uscita Box	2:03'05.532	15:51'46.630	2'27.498	(2)	2'27.000		
		Ingresso Box	2:39'00.645	16:27'41.743					
		Uscita Box	2:39'51.256	16:28'32.354	50.611				
19	Imperiale Racing	A.BOTTIROLI	Ingresso Box	55'43.775	14:44'24.873				
		P.AUGUST	Uscita Box	58'18.519	14:46'59.617	2'34.744	(1)	2'27.000	
	J.JIRIK	Ingresso Box	2:01'01.407	15:49'42.505					
		Uscita Box	2:03'37.209	15:52'18.307	2'35.802	(2)	2'27.000		
		Ingresso Box	2:37'00.852	16:25'41.950					
		Uscita Box	2:37'57.180	16:26'38.278	56.328				
21	AF Corse	T.VILANDER	Ingresso Box	1:03'09.970	14:51'51.068				
		S.MANN	Uscita Box	1:05'37.738	14:54'18.836	2'27.768	(1)	2'27.000	
		T.VILANDER	Ingresso Box	1:55'56.239	15:44'37.337				
			Uscita Box	1:58'25.698	15:47'06.796	2'29.459	(2)	2'27.000	
25	RS Racing	D.DI AMATO	Ingresso Box	1:01'03.117	14:49'44.215				
		A.VEZZONI	Uscita Box	1:03'35.885	14:52'16.983	2'32.768	(1)	2'32.000	
	D.DI AMATO	Ingresso Box	1:52'42.880	15:41'23.978					
		Uscita Box	1:55'15.596	15:43'56.694	2'32.716	(2)	2'32.000		
		Ingresso Box	2:36'28.345	16:25'09.443					
		Uscita Box	2:37'27.261	16:26'08.359	58.916				
27	Scuderia Baldini 27	D.ZAMPIERI	Ingresso Box	1:04'15.193	14:52'56.291				
		S.GAI	Uscita Box	1:06'48.846	14:55'29.944	2'33.653	(1)	2'32.000	
		D.ZAMPIERI	Ingresso Box	1:56'40.623	15:45'21.721				
			Uscita Box	1:59'14.326	15:47'55.424	2'33.703	(2)	2'32.000	



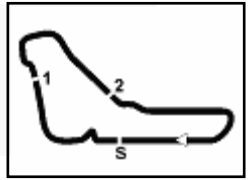


ACI Racing Weekend Monza 30-31 Ottobre 2021

CIGT Endurance - Pit Times Gara

No.	Concorrente	Conduttore	Ingresso Box	Tempo di gara	Orario Locale	Durata Sosta	Tempo Rif.	Differenza	Penalità			
27	Scuderia Baldini 27	D.ZAMPIERI	Ingresso Box	2:41'06.980	16:29'48.078							
			Uscita Box	2:41'59.279	16:30'40.377	52.299						
33	Kessel Racing	D.FUMANELLI	Ingresso Box	57'33.149	14:46'14.247							
			Uscita Box	1:00'03.044	14:48'44.142	2'29.895 (1)	2'27.000					
		M.CUHADAROGLU	Ingresso Box	1:55'26.448	15:44'07.546							
			Uscita Box	1:57'55.879	15:46'36.977	2'29.431 (2)	2'27.000					
			D.FUMANELLI	Ingresso Box	2:44'07.133	16:32'48.231						
				Uscita Box	2:45'04.936	16:33'46.034	57.803					
63	Imperiale Racing	A.AMICI	Ingresso Box	56'52.490	14:45'33.588							
			Uscita Box	59'25.396	14:48'06.494	2'32.906 (1)	2'32.000					
		S.MIDDLETON	Ingresso Box	1:57'58.234	15:46'39.332							
			Uscita Box	2:00'31.417	15:49'12.515	2'33.183 (2)	2'32.000					
			A.DI FOLCO	Ingresso Box	2:42'54.206	16:31'35.304						
				Uscita Box	2:43'46.287	16:32'27.385	52.081					
77	Nova Race	L.MAGNONI	Ingresso Box	57'39.954	14:46'21.052							
			Uscita Box	1:00'13.515	14:48'54.613	2'33.561 (1)	2'32.000					
		E.ZANOTTI	Ingresso Box	2:01'34.554	15:50'15.652							
			Uscita Box	2:04'06.892	15:52'47.990	2'32.338 (2)	2'32.000					
			L.MAGNONI	Ingresso Box	2:38'47.021	16:27'28.119						
				Uscita Box	2:39'40.211	16:28'21.309	53.190					
215	Ceccato Racing	N.NERI	Ingresso Box	51'19.433	14:40'00.531							
			Uscita Box	54'00.839	14:42'41.937	2'41.406 (1)	2'42.000	0.594	1.782			
		G.FASCICOLO	Ingresso Box	1:55'25.561	15:44'06.659							
			Uscita Box	1:58'04.955	15:46'46.053	2'39.394 (2)	2'42.000	2.606	7.818			
			A.NILSSON	Ingresso Box	2:42'04.074	16:30'45.172						
				Uscita Box	2:43'18.805	16:31'59.903	1'14.731					
333	SR&R	L.DEMARCHI	Ingresso Box	40'12.658	14:28'53.756							
			Uscita Box	41'20.501	14:30'01.599	1'07.843						
			Ingresso Box	1:04'20.253	14:53'01.351							
		E.BARBOLINI	Uscita Box	1:06'53.077	14:55'34.175	2'32.824 (1)	2'27.000					
			Ingresso Box	1:52'10.970	15:40'52.068							
			Uscita Box	1:54'43.552	15:43'24.650	2'32.582 (2)	2'27.000					
		N.RISITANO	Ingresso Box	2:24'16.414	16:12'57.512							
			Uscita Box	2:25'26.659	16:14'07.757	1'10.245						
			Ingresso Box	2:38'39.428	16:27'20.526							
			Uscita Box	2:39'44.799	16:28'25.897	1'05.371						
			334	SR&R	A.BACCI	Ingresso Box	31'54.874	14:20'35.972				
						Uscita Box	37'36.649	14:26'17.747	5'41.775			
Ingresso Box	51'39.465	14:40'20.563										
J.BARATTO	Uscita Box	54'10.987			14:42'52.085	2'31.522 (1)	2'27.000					
	Ingresso Box	1:19'33.787			15:08'14.885							
	Uscita Box	1:23'35.167			15:12'16.265	4'01.380						
'ARAMIS'	Ingresso Box	2:06'43.099	15:55'24.197									
	Uscita Box	2:09'13.654	15:57'54.752	2'30.555 (2)	2'27.000							
	Ingresso Box	2:18'12.127	16:06'53.225									
	Uscita Box	2:22'07.854	16:10'48.952	3'55.727								
	Ingresso Box	2:42'39.763	16:31'20.861									
	Uscita Box	2:46'44.942	16:35'26.040	4'05.179								





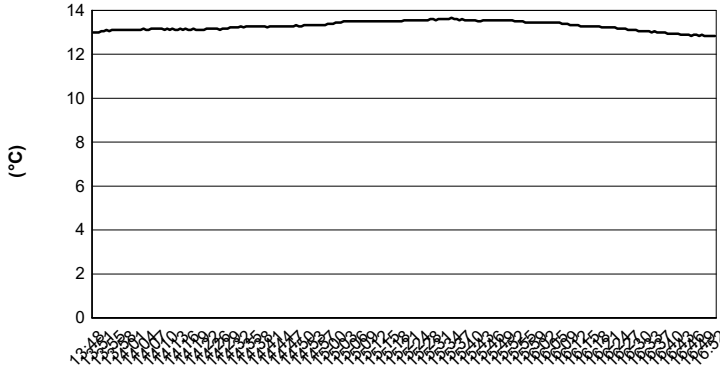
Monza 5.793 m

ACI Racing Weekend Monza 30-31 Ottobre 2021

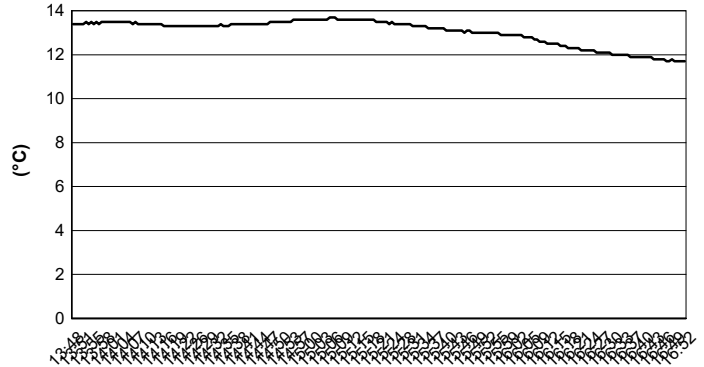
CIGT Endurance - Meteo Gara

Session started 13:49 - Session ended 16:52


Air Temperature



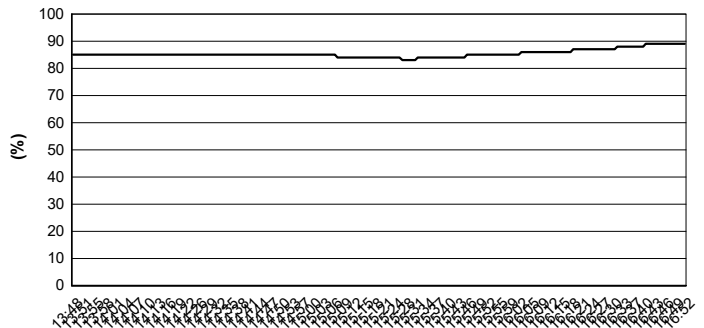
Track Temperature



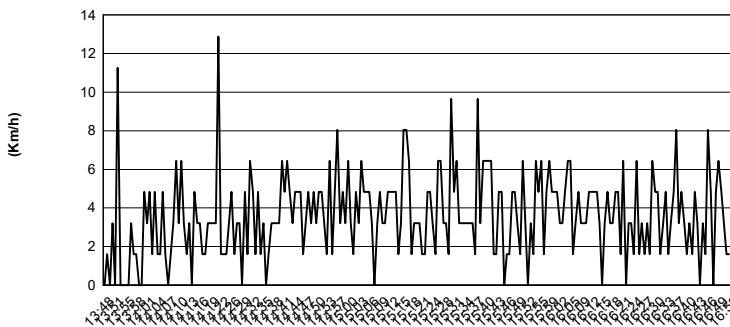
Air Pressure



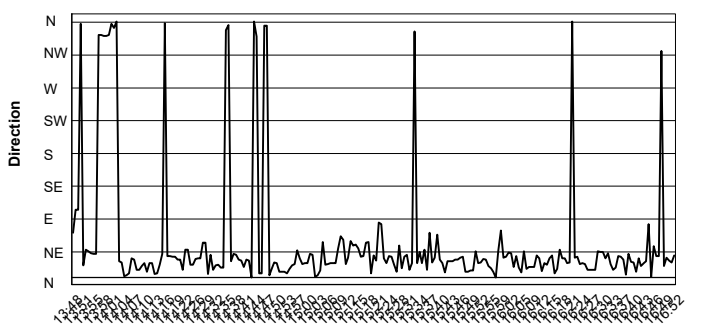
Humidity



Wind Speed

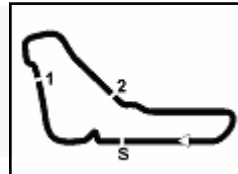


Wind Direction



31/10/2021





ACI Racing Weekend Monza 30-31 Ottobre 2021
CIGT Endurance - Griglia Gara 1 (Durata: 3:00')

8	334	BACCIA. Ferrari 458	5'53.811	215	NERI N. BMW M4	6'00.468
7	33	FUMANELLI D. Ferrari 488	5'26.822	333	DEMARCHI L. Ferrari 488	5'37.282
6	77	MAGNONI L. Honda NSX	5'27.372	19	BOTTIROLI A. Lamborghini	5'30.757
5	25	DI AMATO D. Ferrari 488	5'26.852	11	SCHIRÒ N. Ferrari 488	5'27.000
4	21	VILANDER T. Ferrari 488	5'25.560	3	HOFFER M. Ferrari 488	5'26.486
3	7	ZUG M. BMW M6	5'25.116	14	POSTIGLIONE V. AUDI R8 LMS	5'25.133
2	27	ZAMPIERI D. Ferrari 488	5'23.712	8	HUDSPETH S. Ferrari 488	5'24.812
1	63	AMICI A. Lamborghini	5'22.502	12	AGOSTINI R. AUDI R8 LMS	5'22.793

Il concorrente n.33 (Kessel Racing) retrocesso di 4 posizioni per decisione dei CCSS Round Mugello

31/10/2021 Presidente Giuria

