
ACI Racing Weekend Monza 30-31 Ottobre 2021
CIGT Endurance - Classifica Libere 3

Monza 5.793 m

1 / 2

	Conduattore 1 Num. Concorrente	Conduattore 2 Team	Conduattore 3 Auto	Classe	Tempo	Dist.	Media	Giri
1	12 DRUDI Mattia (ITA) AUDI SPORT ITALIA	FERRARI Lorenzo (ITA) Audi Sport Italia	AGOSTINI Riccardo (ITA) AUDI R8 LMS	GT3PR	1'47.806		193,447	22
2	33 CUHADAROGU Murat (TUR) KESSEL RACING	FUMANELLI David (ITA) Kessel Racing	FERRARI 488 EVO	GT3PA	1'47.857	0.051	193,356	18
3	27 GAI Stefano (ITA) SCUDERIA BALDINI 27	ZAMPIERI Daniel (CHE) Scuderia Baldini 27	FERRARI 488 EVO	GT3PR	1'47.946	0.140	193,197	14
4	8 HUDSPETH Sean (SGP) AF CORSE	SCHREINER Carrie (DEU) AF Corse	RIGON Davide (ITA) FERRARI 488 EVO	GT3PR	1'48.075	0.269	192,966	19
5	63 DI FOLCO Alberto (ITA) IMPERIALE RACING	AMICI Andrea (ITA) Imperiale Racing	MIDDLETON Stuart (GBR) LAMBORGHINI HURACÁN	GT3PR	1'48.141	0.335	192,848	19
6	21 MANN Simon (USA) AF CORSE	VILANDER Toni (FIN) AF Corse	FERRARI 488 EVO	GT3PA	1'48.370	0.564	192,441	18
7	25 DI AMATO Daniele (ITA) RS RACING	VEZZONI Alessandro (ITA) RS Racing	FERRARI 488 EVO	GT3PA	1'48.655	0.849	191,936	21
8	14 SALAQUARDA Filip (CZE) AUDI SPORT ITALIA	MANCINELLI Daniel (ITA) Audi Sport Italia	POSTIGLIONE Vito (ITA) AUDI R8 LMS	GT3PR	1'48.796	0.990	191,687	19
9	11 EARLE Stephen (USA) KESSEL RACING	SCHIRÒ Niccolò (ITA) Kessel Racing	PEREL David (RSA) FERRARI 488 EVO	GT3PA	1'48.828	1.022	191,631	21
10	7 COMANDINI Stefano (ITA) CECCATO RACING	ZUG Marius (DEU) Ceccato Racing	SPENGLER Bruno (CAN) BMW M6	GT3PR	1'49.167	1.361	191,036	20
11	3 GRECO Matteo (ITA) EASY RACE	HOFFER Max (AUT) Easy Race	FERRARI 488 EVO	GT3PR	1'49.175	1.369	191,022	18
12	19 BATTIROLI Antoine (FRA) IMPERIALE RACING	JAROMIR Jirik (CZE) Imperiale Racing	AGUST Paul (LTU) LAMBORGHINI HURACÁN	GT3AM	1'49.345	1.539	190,725	20
13	77 MAGNONI Luca (ITA) NOVA RACE	ZANOTTI Erwin (ITA) Nova Race	HONDA NSX	GT3AM	1'49.666	1.860	190,167	17
14	333 DEMARCHI Luca (ITA) SR&R	RISITANO Nicholas (ITA) SR&R	BARBOLINI Edoardo (ITA) FERRARI 488 CHALLENGE	GTC	1'53.567	5.761	183,634	14
15	334 BARATTO Jacopo (ITA) SR&R	'ARAMIS' (ITA) SR&R	BACCI Alessio (ITA) FERRARI 458 CHALLENGE	GTC	1'55.915	8.109	179,915	10
16	215 NERI Nicola (ITA) CECCATO RACING	FASCICOLO Giuseppe (ITA) Ceccato Racing	NILSSON Alfred (SWE) BMW M4	GT4AM	1'59.697	11.891	174,230	19

Umidità	93%	ARIA	9°C
Condizioni	DRY	Pista	9°C

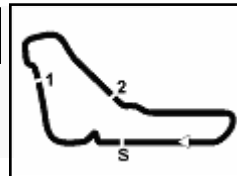
Direttore di Gara : Fabrizio Fondacci

Direttore di Prova : Alessandro Ferrari

30/10/2021 Inizio 08:29 Fine 09:16

Esposta alle:




ACI Racing Weekend Monza 30-31 Ottobre 2021
CIGT Endurance - Classifica Libere 3

Monza 5.793 m

2 / 2

Penalty and Infringement
Fastest Laps Sequence

Num.	Concorrente	Naz	Team	Auto	Local Time	Tempo	Dist.	Media
25	D. DI AMATO	ITA	RS Racing	Ferrari 488 Evo	08:33'54.667	1'50.792		188,234
63	A. DI FOLCO	ITA	Imperiale Racing	Lamborghini Huracán	08:35'00.538	1'49.549	-1.243	190,370
25	D. DI AMATO	ITA	RS Racing	Ferrari 488 Evo	08:35'44.004	1'49.337	-0.212	190,739
63	A. DI FOLCO	ITA	Imperiale Racing	Lamborghini Huracán	08:36'49.164	1'48.626	-0.711	191,987
8	S. HUDSPETH	SGP	AF Corse	Ferrari 488 Evo	08:42'00.594	1'48.623	-0.003	191,992
12	M. DRUDI	ITA	Audi Sport Italia	AUDI R8 LMS	08:48'42.625	1'48.485	-0.138	192,237
33	M. CUHADAROGLU	TUR	Kessel Racing	Ferrari 488 Evo	08:48'58.703	1'48.307	-0.178	192,553
33	M. CUHADAROGLU	TUR	Kessel Racing	Ferrari 488 Evo	08:52'35.758	1'47.857	-0.450	193,356
12	M. DRUDI	ITA	Audi Sport Italia	AUDI R8 LMS	09:14'35.529	1'47.806	-0.051	193,447

Direttore di Gara : Fabrizio Fondacci

Direttore di Prova : Alessandro Ferrari

30/10/2021 Inizio 08:29 Fine 09:16

Esposta alle:





Monza 5.793 m

ACI Racing Weekend Monza 30-31 Ottobre 2021
CIGT Endurance - Classifica Riepilogativa Libere

Conduattore 1 Num. Concorrente	Conduattore 2 Team	Conduattore 3 Auto	Classe	FP1	FP2	FP3	Tempo	Dist.	Rel.	Giri
1 12 Drudi M. (ITA) Audi Sport Italia	Ferrari L. (ITA) AUDI SPORT ITALIA	Agostini R. (ITA) AUDI R8 LMS	GT3PR	1'48.924	1'49.040	1'47.806	1'47.806			72
2 33 Cuhadaroglu M. (TUR) Kessel Racing	Fumanelli D. (ITA) KESSEL RACING	Ferrari 488 Evo	GT3PA	1'49.240	1'48.928	1'47.857	1'47.857	0.051	0.051	71
3 27 Gai S. (ITA) Scuderia Baldini 27	Zampieri D. (CHE) SCUDERIA BALDINI 27	Ferrari 488 Evo	GT3PR	1'49.029	1'48.920	1'47.946	1'47.946	0.140	0.089	66
4 8 Hudspeth S. (SGP) AF Corse	Schreiner C. (DEU) AF CORSE	Rigon D. (ITA) Ferrari 488 Evo	GT3PR	1'49.117	1'48.360	1'48.075	1'48.075	0.269	0.129	72
5 63 Di Folco A. (ITA) Imperiale Racing	Amici A. (ITA) IMPERIALE RACING	Middleton S. (GBR) Lamborghini Huracán	GT3PR	1'49.171	1'49.329	1'48.141	1'48.141	0.335	0.066	70
6 21 Mann S. (USA) AF Corse	Vilander T. (FIN) AF CORSE	Ferrari 488 Evo	GT3PA	1'49.545	1'49.081	1'48.370	1'48.370	0.564	0.229	56
7 25 Di Amato D. (ITA) RS Racing	Vezzoni A. (ITA) RS RACING	Ferrari 488 Evo	GT3PA	1'49.169	1'49.042	1'48.655	1'48.655	0.849	0.285	74
8 11 Earle S. (USA) Kessel Racing	Schirò N. (ITA) KESSEL RACING	Perel D. (RSA) Ferrari 488 Evo	GT3PA	1'50.059	1'48.690	1'48.828	1'48.690	0.884	0.035	73
9 14 Salaquarda F. (CZE) Audi Sport Italia	Mancinelli D. (ITA) AUDI SPORT ITALIA	Postiglione V. (ITA) AUDI R8 LMS	GT3PR	1'48.908	1'49.130	1'48.796	1'48.796	0.990	0.106	72
10 7 Comandini S. (ITA) Ceccato Racing	Zug M. (DEU) CECCATO RACING	Spengler B. (CAN) BMW M6	GT3PR	1'49.224	1'48.944	1'49.167	1'48.944	1.138	0.148	73
11 3 Greco M. (ITA) Easy Race	Hoffer M. (AUT) EASY RACE	Ferrari 488 Evo	GT3PR	1'51.327	1'50.258	1'49.175	1'49.175	1.369	0.231	64
12 77 Magnoni L. (ITA) Nova Race	Zanotti E. (ITA) NOVA RACE	Honda NSX	GT3AM	1'50.616	1'49.334	1'49.666	1'49.334	1.528	0.159	70
13 19 Battioli A. (FRA) Imperiale Racing	Jaromir J. (CZE) IMPERIALE RACING	Agust P. (LTU) Lamborghini Huracán	GT3AM	1'50.837	1'51.240	1'49.345	1'49.345	1.539	0.011	73
14 333 Demarchi L. (ITA) SR&R	Risitano N. (ITA) SR&R	Barbolini E. (ITA) Ferrari 488 Challenge	GTC	1'54.437	1'53.685	1'53.567	1'53.567	5.761	4.222	33
15 334 Baratto J. (ITA) SR&R	'Aramis' (ITA) SR&R	Bacci A. (ITA) Ferrari 458 Challenge	GTC	1'57.773	1'55.806	1'55.915	1'55.806	8.000	2.239	44
16 215 Neri N. (ITA) Ceccato Racing	Fascicolo G. (ITA) CECCATO RACING	Nilsson A. (SWE) BMW M4	GT4AM	2'01.166	1'58.154	1'59.697	1'58.154	10.348	2.348	65

Direttore di Gara : Fabrizio Fondacci

Direttore di Prova : Alessandro Ferrari

30/10/2021

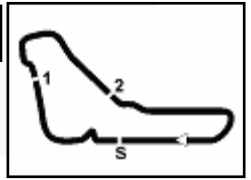


ACI Global Servizi



Powered by FICr PERUGIA TIMING





Monza 5.793 m

ACI Racing Weekend Monza 30-31 Ottobre 2021
CIGT Endurance - Best Sectors & Speed Libere 3

MIGLIOR GIRO

1	12	AUDI SPORT ITALIA	AUDI R8 LMS	1'47.806
2	33	KESSEL RACING	Ferrari 488 Evo	1'47.857
3	27	SCUDERIA BALDINI 27	Ferrari 488 Evo	1'47.946
4	8	AF CORSE	Ferrari 488 Evo	1'48.075
5	63	IMPERIALE RACING	Lamborghini Huracán	1'48.141
6	21	AF CORSE	Ferrari 488 Evo	1'48.370
7	25	RS RACING	Ferrari 488 Evo	1'48.655
8	14	AUDI SPORT ITALIA	AUDI R8 LMS	1'48.796
9	11	KESSEL RACING	Ferrari 488 Evo	1'48.828
10	7	CECCATO RACING	BMW M6	1'49.167
11	3	EASY RACE	Ferrari 488 Evo	1'49.175
12	19	IMPERIALE RACING	Lamborghini Huracán	1'49.345
13	77	NOVA RACE	Honda NSX	1'49.666
14	333	SR&R	Ferrari 488 Challenge	1'53.567
15	334	SR&R	Ferrari 458 Challenge	1'55.915
16	215	CECCATO RACING	BMW M4	1'59.697

SPEED

1	63	IMPERIALE RACING	Lamborghini Huracán	279,8
2	19	IMPERIALE RACING	Lamborghini Huracán	277,6
3	333	SR&R	Ferrari 488 Challenge	276,9
4	25	RS RACING	Ferrari 488 Evo	276,2
5	77	NOVA RACE	Honda NSX	276,2
6	11	KESSEL RACING	Ferrari 488 Evo	275,5
7	27	SCUDERIA BALDINI 27	Ferrari 488 Evo	275,5
8	7	CECCATO RACING	BMW M6	275,5
9	12	AUDI SPORT ITALIA	AUDI R8 LMS	275,5
10	33	KESSEL RACING	Ferrari 488 Evo	274,8
11	14	AUDI SPORT ITALIA	AUDI R8 LMS	274,8
12	8	AF CORSE	Ferrari 488 Evo	274,8
13	21	AF CORSE	Ferrari 488 Evo	274,1
14	3	EASY RACE	Ferrari 488 Evo	272,7
15	334	SR&R	Ferrari 458 Challenge	270,0
16	215	CECCATO RACING	BMW M4	254,1

SEG. 1

1	63	IMPERIALE RACING	34.200
2	8	AF CORSE	34.241
3	25	RS RACING	34.250
4	27	SCUDERIA BALDINI 27	34.325
5	12	AUDI SPORT ITALIA	34.333
6	33	KESSEL RACING	34.366
7	21	AF CORSE	34.368
8	11	KESSEL RACING	34.372
9	19	IMPERIALE RACING	34.435
10	14	AUDI SPORT ITALIA	34.498
11	7	CECCATO RACING	34.528
12	77	NOVA RACE	34.623
13	3	EASY RACE	34.669
14	333	SR&R	35.144
15	334	SR&R	35.697
16	215	CECCATO RACING	37.779

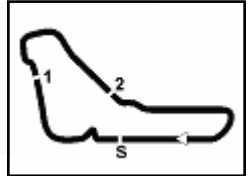
SEG. 2

1	33	KESSEL RACING	36.533
2	27	SCUDERIA BALDINI 27	36.624
3	12	AUDI SPORT ITALIA	36.649
4	8	AF CORSE	36.723
5	25	RS RACING	36.762
6	63	IMPERIALE RACING	36.789
7	21	AF CORSE	36.877
8	14	AUDI SPORT ITALIA	36.908
9	3	EASY RACE	36.933
10	11	KESSEL RACING	37.064
11	7	CECCATO RACING	37.162
12	19	IMPERIALE RACING	37.173
13	77	NOVA RACE	37.258
14	333	SR&R	38.914
15	334	SR&R	39.603
16	215	CECCATO RACING	40.417

SEG. 3

1	12	AUDI SPORT ITALIA	36.803
2	27	SCUDERIA BALDINI 27	36.837
3	33	KESSEL RACING	36.890
4	8	AF CORSE	36.943
5	63	IMPERIALE RACING	36.988
6	21	AF CORSE	37.101
7	11	KESSEL RACING	37.222
8	25	RS RACING	37.296
9	7	CECCATO RACING	37.301
10	14	AUDI SPORT ITALIA	37.308
11	3	EASY RACE	37.438
12	77	NOVA RACE	37.695
13	19	IMPERIALE RACING	37.737
14	333	SR&R	39.386
15	334	SR&R	40.383
16	215	CECCATO RACING	41.261





Monza 5.793 m

ACI Racing Weekend Monza 30-31 Ottobre 2021

CIGT Endurance - Ideal Time Libere 3

Num. Concorrente	Auto	Seg. 1	Seg. 2	Seg. 3	Ideal Time				
		Diff. 1	Diff. 2	Diff. 3	Miglior Giro	Pos.	Diff.		
1	12 AUDI SPORT ITALIA	AUDI R8 LMS	34.333	36.649 +0.021	36.803	1'47.785 1'47.806	1	0.021	
2	27 SCUADERIA BALDINI 27	Ferrari 488 Evo	34.325	36.624	36.837 +0.160	1'47.786 1'47.946	3	0.160	
3	33 KESSEL RACING	Ferrari 488 Evo	34.366 +0.068	36.533	36.890	1'47.789 1'47.857	2	0.068	
4	8 AF CORSE	Ferrari 488 Evo	34.241 +0.087	36.723 +0.043	36.943 +0.038	1'47.907 1'48.075	4	0.168	
5	63 IMPERIALE RACING	Lamborghini Huracán	34.200 +0.028	36.789 +0.136	36.988	1'47.977 1'48.141	5	0.164	
6	25 RS RACING	Ferrari 488 Evo	34.250 +0.077	36.762 +0.270	37.296	1'48.308 1'48.655	7	0.347	
7	21 AF CORSE	Ferrari 488 Evo	34.368 +0.024	36.877	37.101	1'48.346 1'48.370	6	0.024	
8	11 KESSEL RACING	Ferrari 488 Evo	34.372	37.064	37.222 +0.170	1'48.658 1'48.828	9	0.170	
9	14 AUDI SPORT ITALIA	AUDI R8 LMS	34.498	36.908 +0.062	37.308 +0.020	1'48.714 1'48.796	8	0.082	
10	7 CECCATO RACING	BMW M6	34.528 +0.165	37.162 +0.011	37.301	1'48.991 1'49.167	10	0.176	
11	3 EASY RACE	Ferrari 488 Evo	34.669 +0.023	36.933 +0.112	37.438	1'49.040 1'49.175	11	0.135	
12	19 IMPERIALE RACING	Lamborghini Huracán	34.435	37.173	37.737	1'49.345 1'49.345	12		
13	77 NOVA RACE	Honda NSX	34.623 +0.090	37.258	37.695	1'49.576 1'49.666	13	0.090	
14	333 SR&R	Ferrari 488 Challenge	35.144 +0.001	38.914 +0.017	39.386 +0.105	1'53.444 1'53.567	14	0.123	
15	334 SR&R	Ferrari 458 Challenge	35.697 +0.084	39.603 +0.148	40.383	1'55.683 1'55.915	15	0.232	
16	215 CECCATO RACING	BMW M4	37.779 +0.240	40.417	41.261	1'59.457 1'59.697	16	0.240	
Ideal Time Assoluto			34.200	34.200	36.533	36.803	1'47.536		





ACI Racing Weekend Monza 30-31 Ottobre 2021

CIGT Endurance - Analisi Tempi Libere 3

Monza 5.793 m

1 / 3

3 Easy Race (1'49.175)

Giro	Seg.1	Seg.2	Seg.3	T. Giro	km/h	Local Time
1		43.030	47.463		165,1	8:32'17.716
2	2'15.892	39.224	39.011	3'34.127P	205,3	8:35'51.843
3	35.386	38.353	38.684	1'52.423	243,8	8:37'44.266
4	36.208	38.739	47.579	2'02.526P	213,0	8:39'46.792
5	1'45.262	37.660	38.266	3'01.188P	210,5	8:42'47.980
6	35.101	37.416	37.720	1'50.237	269,3	8:44'38.217
7	35.248	37.279	37.790	1'50.317	270,7	8:46'28.534
8	34.739	37.651	38.206	1'50.596	271,4	8:48'19.130
9	34.793	37.531	37.813	1'50.137	271,4	8:50'09.267
10	34.669	37.529	37.710	1'49.908	272,7	8:51'59.175
11	35.169	37.728	46.918	1'59.815P	262,8	8:53'58.990
12	3'19.258	38.114	38.352	4'35.724P	209,7	8:58'34.714
13	35.043	37.574	37.978	1'50.595	271,4	9:00'25.309
14	34.975	37.529	37.797	1'50.301	268,7	9:02'15.610
15	35.174	37.484	44.594	1'57.252P	268,0	9:04'12.862
16	2'01.402	38.236	38.045	3'17.683P	206,9	9:07'30.545
17	34.692	37.045	37.438	1'49.175	270,0	9:09'19.720
18	34.718	36.933	37.780	1'49.431	270,0	9:11'09.151
19	34.838	37.695	45.033	1'57.566P	270,0	9:13'06.717

14	1'56.918	37.151	37.533	3'11.602P	214,7	9:00'33.355
15	34.329	36.723	37.150	1'48.202	274,8	9:02'21.557
16	34.241	37.175	37.133	1'48.549	274,8	9:04'10.106
17	34.346	36.882	36.943	1'48.171	273,4	9:05'58.277
18	34.320	37.261	37.122	1'48.703	273,4	9:07'46.980
19	34.328	36.766	36.981	1'48.075	274,1	9:09'35.055
20	34.373	36.943	43.274	1'54.590P	267,3	9:11'29.645

11 Kessel Racing (1'48.828)

Giro	Seg.1	Seg.2	Seg.3	T. Giro	km/h	Local Time
1		39.536	39.365		193,5	8:33'38.947
2	34.797	37.476	37.930	1'50.203	271,4	8:35'29.150
3	34.762	37.339	37.728	1'49.829	272,7	8:37'18.979
4	34.883	37.211	37.794	1'49.888	271,4	8:39'08.867
5	34.558	39.870	43.923	1'58.351P	272,7	8:41'07.218
6	2'35.465	39.878	39.661	3'55.004P	211,4	8:45'02.222
7	35.260	39.188	39.637	1'54.085	272,0	8:46'56.307
8	35.296	38.586	38.914	1'52.796	271,4	8:48'49.103
9	35.080	38.604	38.845	1'52.529	272,7	8:50'41.632
10	34.964	38.532	38.630	1'52.126	273,4	8:52'33.758
11	34.921	39.551	38.753	1'53.225	271,4	8:54'26.983
12	34.931	38.259	38.739	1'51.929	271,4	8:56'18.912
13	34.850	38.313	38.529	1'51.692	273,4	8:58'10.604
14	35.392	37.920	46.257	1'59.569P	257,8	9:00'10.173
15	2'27.483	37.474	37.608	3'42.565P	212,6	9:03'52.738
16	34.650	37.687	37.408	1'49.745	272,7	9:05'42.483
17	34.544	37.177	37.222	1'48.943	273,4	9:07'31.426
18	35.889	38.067	39.112	1'53.068	236,8	9:09'24.494
19	34.547	37.246	37.310	1'49.103	274,8	9:11'13.597
20	34.372	37.064	37.392	1'48.828	275,5	9:13'02.425
21	34.678	37.078	37.231	1'48.987	273,4	9:14'51.412
22	34.490	37.090	37.297	1'48.877	273,4	9:16'40.289

12 Audi Sport Italia (1'47.806)

Giro	Seg.1	Seg.2	Seg.3	T. Giro	km/h	Local Time
1		45.992	46.498		152,1	8:32'33.830
2	41.101	43.353	41.884	2'06.338	259,0	8:34'40.168
3	39.043	38.074	39.197	1'56.314	222,2	8:36'36.482
4	34.936	37.569	38.068	1'50.573	274,1	8:38'27.055
5	34.928	37.575	44.002	1'56.505P	274,1	8:40'23.560
6	1'35.828	38.059	38.221	2'52.108P	207,7	8:43'15.668
7	34.686	36.992	37.150	1'48.828	273,4	8:45'04.496
8	34.634	37.555	37.455	1'49.644	275,5	8:46'54.140
9	34.476	36.804	37.205	1'48.485	273,4	8:48'42.625
10	34.573	36.688	37.083	1'48.344	273,4	8:50'30.969
11	34.485	36.755	43.437	1'54.677P	273,4	8:52'25.646
12	1'40.718	37.622	38.027	2'56.367P	212,6	8:55'22.013
13	34.494	36.649	36.869	1'48.012	272,7	8:57'10.025
14	34.435	36.799	36.867	1'48.101	273,4	8:58'58.126
15	34.445	36.994	36.875	1'48.314	272,7	9:00'46.440
16	34.416	38.181	43.971	1'56.568P	273,4	9:02'43.008
17	1'37.810	37.033	37.206	2'52.049P	212,6	9:05'35.057
18	34.512	37.002	37.047	1'48.561	272,0	9:07'23.618
19	34.461	36.714	36.952	1'48.127	272,7	9:09'11.745
20	34.377	36.677	36.852	1'47.906	272,7	9:10'59.651
21	34.377	36.742	36.953	1'48.072	272,7	9:12'47.723
22	34.333	36.670	36.803	1'47.806	272,7	9:14'35.529
23	34.447	38.375	44.024	1'56.846P	273,4	9:16'32.375

14 Audi Sport Italia (1'48.796)

Giro	Seg.1	Seg.2	Seg.3	T. Giro	km/h	Local Time
------	-------	-------	-------	---------	------	------------

7 Ceccato Racing (1'49.167)

Giro	Seg.1	Seg.2	Seg.3	T. Giro	km/h	Local Time
1		40.985	39.833		156,5	8:32'19.873
2	35.338	38.458	37.843	1'51.639	267,3	8:34'11.512
3	34.949	37.603	37.537	1'50.089	272,0	8:36'01.601
4	34.946	37.512	37.704	1'50.162	270,7	8:37'51.763
5	35.036	37.649	44.410	1'57.095P	272,0	8:39'48.858
6	2'15.384	37.839	37.604	3'30.827P	212,2	8:43'19.685
7	34.874	37.391	37.498	1'49.763	272,7	8:45'09.448
8	34.948	37.387	37.521	1'49.856	268,7	8:46'59.304
9	34.870	37.280	43.545	1'55.695P	270,0	8:48'54.999
10	2'01.571	38.609	38.598	3'18.778P	214,7	8:52'13.777
11	34.783	37.315	37.472	1'49.570	274,1	8:54'03.347
12	34.994	37.352	37.426	1'49.772	272,7	8:55'53.119
13	34.693	37.173	37.301	1'49.167	273,4	8:57'42.286
14	34.867	37.162	40.857	1'52.886	273,4	8:59'35.172
15	34.599	37.391	42.297	1'54.287P	274,1	9:01'29.459
16	2'18.100	38.192	38.135	3'34.427P	150,4	9:05'03.886
17	34.924	37.418	37.912	1'50.254	272,7	9:06'54.140
18	34.780	37.317	37.512	1'49.609	274,1	9:08'43.749
19	34.528	37.220	37.680	1'49.428	275,5	9:10'33.177
20	34.556	37.214	43.187	1'54.957P	275,5	9:12'28.134
21	1'31.557	41.591	47.704	3'00.852P	179,4	9:15'28.986

8 AF Corse (1'48.075)

Giro	Seg.1	Seg.2	Seg.3	T. Giro	km/h	Local Time
1		47.476	44.236		141,4	8:32'48.409
2	35.321	40.860	37.902	1'54.083	274,1	8:34'42.492
3	34.737	38.199	37.540	1'50.476	274,1	8:36'32.968
4	34.647	37.074	38.109	1'49.830	272,7	8:38'22.798
5	34.756	37.150	37.267	1'49.173	272,0	8:40'11.971
6	34.449	37.030	37.144	1'48.623	272,0	8:42'00.594
7	34.799	38.535	43.836	1'57.170P	272,7	8:43'57.764
8	2'47.646	39.520	39.271	4'06.437P	185,6	8:48'04.201
9	35.215	38.098	38.337	1'51.650	269,3	8:49'55.851
10	34.783	37.666	38.052	1'50.501	270,0	8:51'46.352
11	34.706	37.564	37.771	1'50.041	270,7	8:53'36.393
12	34.539	37.419	37.716	1'49.674	272,0	8:55'26.067
13	34.349	37.475	43.862	1'55.686P	272,0	8:57'21.753

30/10/2021

P = Box In/Out - C = Tempo Invaldato



Powered by FICr PERUGIA TIMING





ACI Racing Weekend Monza 30-31 Ottobre 2021

CIGT Endurance - Analisi Tempi Libere 3

Monza 5.793 m

2 / 3

1		41.772	41.046	156,5	8:32'08.291	15	34.768	37.074	37.287	1'49.129	269,3	9:01'12.269	
2	36.557	39.004	38.527	1'54.088	226,9	8:34'02.379	16	34.612	37.104	37.566	1'49.282	270,0	9:03'01.551
3	35.226	38.971	48.859	2'03.056P	268,7	8:36'05.435	17	34.541	36.945	37.717	1'49.203	271,4	9:04'50.754
4	1'59.924	38.320	38.313	3'16.557P	200,4	8:39'21.992	18	34.392	36.877	37.101	1'48.370	271,4	9:06'39.124
5	34.937	37.026	37.406	1'49.369	272,0	8:41'11.361	19	35.871	39.278	45.138	2'00.287P	272,0	9:08'39.411
6	35.362	37.358	38.032	1'50.752	261,5	8:43'02.113							
7	34.685	36.910	37.308	1'48.903	274,1	8:44'51.016							
8	34.791	36.908	43.449	1'55.148P	274,8	8:46'46.164							
9	2'06.570	37.876	37.989	3'22.435P	212,2	8:50'08.599							
10	34.749	37.463	37.749	1'49.961	272,0	8:51'58.560							
11	34.735	37.102	39.557	1'51.394	272,0	8:53'49.954							
12	34.811	37.129	37.496	1'49.436	272,7	8:55'39.390							
13	34.750	36.915	37.381	1'49.046	273,4	8:57'28.436							
14	35.078	37.203	44.166	1'56.447P	272,0	8:59'24.883							
15	2'20.776	37.636	39.131	3'37.543P	211,8	9:03'02.426							
16	34.776	37.931	37.452	1'50.159	271,4	9:04'52.585							
17	34.498	36.970	37.328	1'48.796	274,8	9:06'41.381							
18	34.597	37.265	37.321	1'49.183	274,8	9:08'30.564							
19	34.528	38.008	37.757	1'50.293	274,1	9:10'20.857							
20	37.309	46.940	54.960	2'19.209P	273,4	9:12'40.066							

25 RS Racing (1'48.655)

Giro	Seg.1	Seg.2	Seg.3	T. Giro	km/h	Local Time
1		40.925	39.548	197,4	8:32'03.875	
2	34.960	37.791	38.041	1'50.792	270,7	8:33'54.667
3	34.460	37.235	37.642	1'49.337	274,1	8:35'44.004
4	34.396	37.121	37.591	1'49.108	274,8	8:37'33.112
5	34.352	37.576	43.584	1'55.512P	274,8	8:39'28.624
6	2'13.697	37.552	37.727	3'28.976P	212,2	8:42'57.600
7	34.401	36.870	37.573	1'48.844	274,1	8:44'46.444
8	34.394	36.762	37.689	1'48.845	274,8	8:46'35.289
9	34.290	36.966	37.435	1'48.691	275,5	8:48'23.980
10	34.327	37.032	37.296	1'48.655	275,5	8:50'12.635
11	34.250	36.948	37.556	1'48.754	276,2	8:52'01.389
12	34.329	37.095	44.201	1'55.625P	276,2	8:53'57.014
13	3'27.312	40.176	39.674	4'47.162P	211,8	8:58'44.176
14	35.460	38.243	38.725	1'52.428	268,0	9:00'36.604
15	34.989	37.789	38.607	1'51.385	272,7	9:02'27.989
16	35.034	37.861	38.640	1'51.535	272,7	9:04'19.524
17	35.150	38.160	38.850	1'52.160	272,0	9:06'11.684
18	34.951	38.139	38.368	1'51.458	270,7	9:08'03.142
19	34.847	37.774	38.591	1'51.212	271,4	9:09'54.354
20	35.114	38.048	38.634	1'51.796	272,0	9:11'46.150
21	34.880	37.657	38.311	1'50.848	271,4	9:13'36.998
22	34.814	37.662	38.063	1'50.539	271,4	9:15'27.537

27 Scuderia Baldini 27 (1'47.946)

Giro	Seg.1	Seg.2	Seg.3	T. Giro	km/h	Local Time
1		45.572	41.898	183,1	8:41'09.240	
2	38.780	39.066	38.416	1'56.262	200,4	8:43'05.502
3	35.005	37.886	37.729	1'50.620	275,5	8:44'56.122
4	34.693	37.558	48.373	2'00.624P	269,3	8:46'56.746
5	3'15.200	37.608	37.336	4'30.144P	204,2	8:51'26.890
6	34.597	36.996	37.002	1'48.595	273,4	8:53'15.485
7	34.554	36.717	36.837	1'48.108	273,4	8:55'03.593
8	34.325	36.624	36.997	1'47.946	274,8	8:56'51.539
9	34.380	38.274	44.043	1'56.697P	275,5	8:58'48.236
10	2'52.756	37.796	38.112	4'08.664P	211,8	9:02'56.900
11	34.531	38.328	45.816	1'58.675P	274,1	9:04'55.575
12	3'23.094	37.925	42.217	4'43.236P	212,2	9:09'38.811
13	34.583	37.024	37.496	1'49.103	275,5	9:11'27.914
14	34.791	36.981	37.425	1'49.197	274,1	9:13'17.111
15	34.553	37.082	37.498	1'49.133	274,8	9:15'06.244

21 AF Corse (1'48.370)

Giro	Seg.1	Seg.2	Seg.3	T. Giro	km/h	Local Time
1		42.298	49.255	163,9	8:32'21.499	
2	1'27.669	39.316	38.967	2'45.952P	204,9	8:35'07.451
3	35.454	38.197	38.351	1'52.002	270,7	8:36'59.453
4	34.935	37.738	38.150	1'50.823	270,7	8:38'50.276
5	35.133	37.886	44.582	1'57.601P	270,7	8:40'47.877
6	1'26.944	38.033	41.186	2'46.163P	210,9	8:43'34.040
7	34.586	37.129	37.365	1'49.080	271,4	8:45'23.120
8	34.525	37.081	37.255	1'48.861	271,4	8:47'11.981
9	34.368	37.232	37.244	1'48.844	273,4	8:49'00.825
10	34.507	37.325	37.362	1'49.194	273,4	8:50'50.019
11	34.464	37.684	37.289	1'49.437	272,0	8:52'39.456
12	34.591	37.180	37.458	1'49.229	273,4	8:54'28.685
13	34.557	38.173	45.202	1'57.932P	274,1	8:56'26.617
14	1'41.178	37.548	37.797	2'56.523P	211,4	8:59'23.140

33 Kessel Racing (1'47.857)

Giro	Seg.1	Seg.2	Seg.3	T. Giro	km/h	Local Time
1		41.676	42.574	196,0	8:33'41.396	
2	34.852	37.684	37.848	1'50.384	272,0	8:35'31.780
3	34.723	37.221	37.488	1'49.432	273,4	8:37'21.212
4	34.756	37.030	37.530	1'49.316	274,8	8:39'10.528
5	34.594	37.342	37.566	1'49.502	273,4	8:41'00.030
6	34.672	37.160	43.774	1'55.606P	272,0	8:42'55.636
7	2'58.603	38.545	37.612	4'14.760P	209,3	8:47'10.396
8	34.571	36.543	37.193	1'48.307	272,7	8:48'58.703
9	34.404	36.703	38.091	1'49.198	274,1	8:50'47.901
10	34.434	36.533	36.890	1'47.857	272,7	8:52'35.758

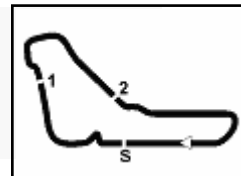
30/10/2021

P = Box In/Out - C = Tempo Invalidato



Powered by FICr PERUGIA TIMING





ACI Racing Weekend Monza 30-31 Ottobre 2021

CIGT Endurance - Analisi Tempi Libere 3

Monza 5.793 m

3 / 3

11	34.366	37.685	38.001	1'50.052	274,1	8:54'25.810	6	38.115	41.763	48.587	2'08.465P	252,3	8:43'34.190
12	34.423	36.621	37.074	1'48.118	272,0	8:56'13.928	7	2'17.628	43.705	42.469	3'43.802P	189,8	8:47'17.992
13	34.753	38.538	47.468	2'00.759P	273,4	8:58'14.687	8	37.962	40.598	41.298	1'59.858	254,1	8:49'17.850
14	3'04.740	39.277	39.614	4'23.631P	202,2	9:02'38.318	9	37.930	40.805	46.863	2'05.598P	251,2	8:51'23.448
15	35.246	38.201	38.655	1'52.102	270,7	9:04'30.420	10	3'16.748	42.789	43.397	4'42.934P	189,1	8:56'06.382
16	34.812	43.166	40.075	1'58.053	270,7	9:06'28.473	11	38.244	41.858	42.479	2'02.581	252,3	8:58'08.963
17	35.157	38.513	38.832	1'52.502	272,0	9:08'20.975	12	37.798	42.767	42.500	2'03.065	252,3	9:00'12.028
18	35.348	38.178	38.776	1'52.302	270,0	9:10'13.277	13	37.954	41.507	42.369	2'01.830	251,7	9:02'13.858
19	35.064	40.043	48.530	2'03.637P	270,0	9:12'16.914	14	37.831	42.485	43.502	2'03.818	251,7	9:04'17.676
							15	38.188	41.718	42.407	2'02.313	251,7	9:06'19.989
							16	40.855	42.080	42.479	2'05.414	253,5	9:08'25.403
							17	37.941	41.521	41.930	2'01.392	253,5	9:10'26.795
							18	37.779	41.269	42.002	2'01.050	254,1	9:12'27.845
							19	37.823	41.130	42.041	2'00.994	252,9	9:14'28.839
							20	37.979	42.115	55.024	2'15.118P	252,3	9:16'43.957

63 Imperiale Racing (1'48.141)

Giro	Seg.1	Seg.2	Seg.3	T. Giro	km/h	Local Time
1		39.372	39.842		206,1	8:33'10.989
2	34.838	37.405	37.306	1'49.549	275,5	8:35'00.538
3	34.343	37.036	37.247	1'48.626	275,5	8:36'49.164
4	34.301	37.035	38.014	1'49.350	276,2	8:38'38.514
5	34.200	36.789	43.502	1'54.491P	276,2	8:40'33.005
6	6'02.762	38.144	38.042	7'18.948P	211,8	8:47'51.953
7	34.600	37.121	37.441	1'49.162	274,1	8:49'41.115
8	34.734	37.512	37.599	1'49.845	274,1	8:51'30.960
9	34.533	37.082	37.266	1'48.881	275,5	8:53'19.841
10	34.326	37.004	37.186	1'48.516	276,9	8:55'08.357
11	34.318	37.002	37.511	1'48.831	276,9	8:56'57.188
12	34.400	37.281	44.172	1'55.853P	276,9	8:58'53.041
13	3'03.521	37.498	37.295	4'18.314P	209,3	9:03'11.355
14	36.068	37.170	37.062	1'50.300	276,2	9:05'01.655
15	34.350	37.584	40.173	1'52.107	276,9	9:06'53.762
16	34.441	36.845	37.007	1'48.293	276,9	9:08'42.055
17	34.290	36.832	37.115	1'48.237	278,4	9:10'30.292
18	34.228	36.925	36.988	1'48.141	279,8	9:12'18.433
19	34.376	36.799	39.461	1'50.636	276,2	9:14'09.069
20	34.458	36.938	47.503	1'58.899P	276,2	9:16'07.968

333 SR&R (1'53.567)

Giro	Seg.1	Seg.2	Seg.3	T. Giro	km/h	Local Time
1		46.746	44.401		165,1	8:34'24.155
2	37.592	42.248	42.118	2'01.958	219,5	8:36'26.113
3	36.304	40.005	41.329	1'57.638	250,6	8:38'23.751
4	35.818	39.819	40.515	1'56.152	261,5	8:40'19.903
5	35.557	39.701	51.057	2'06.315P	269,3	8:42'26.218
6	2'47.918	40.794	40.635	4'09.347P	210,1	8:46'35.565
7	35.145	38.931	39.491	1'53.567	269,3	8:48'29.132
8	35.346	38.922	39.386	1'53.654	276,9	8:50'22.786
9	35.144	39.193	51.041	2'05.378P	276,2	8:52'28.164
10	2'48.705	40.338	40.629	4'09.672P	150,4	8:56'37.836
11	35.346	39.254	39.640	1'54.240	266,7	8:58'32.076
12	35.703	39.719	40.575	1'55.997	275,5	9:00'28.073
13	35.465	39.194	40.606	1'55.265	265,4	9:02'23.338
14	35.323	38.915	40.274	1'54.512	265,4	9:04'17.850
15	35.657	38.914	49.160	2'03.731P	274,1	9:06'21.581

77 Nova Race (1'49.666)

Giro	Seg.1	Seg.2	Seg.3	T. Giro	km/h	Local Time
1		48.523	47.832		104,3	8:38'18.054
2	44.130	43.238	42.759	2'10.127	164,1	8:40'28.181
3	37.226	39.780	39.693	1'56.699	212,6	8:42'24.880
4	35.733	39.162	53.538	2'08.433P	263,4	8:44'33.313
5	3'04.032	39.735	38.941	4'22.708P	208,5	8:48'56.021
6	34.772	38.118	44.413	1'57.303	272,7	8:50'53.324
7	34.775	37.519	37.718	1'50.012	271,4	8:52'43.336
8	34.625	37.583	37.708	1'49.916	276,2	8:54'33.252
9	34.623	37.439	37.840	1'49.902	272,7	8:56'23.154
10	34.640	37.676	37.721	1'50.037	273,4	8:58'13.191
11	34.862	39.753	48.444	2'03.059P	274,8	9:00'16.250
12	3'02.927	38.035	38.469	4'19.431P	200,4	9:04'35.681
13	34.902	37.554	38.058	1'50.514	274,1	9:06'26.195
14	34.870	37.797	37.708	1'50.375	275,5	9:08'16.570
15	35.092	37.772	37.828	1'50.692	266,7	9:10'07.262
16	34.713	37.258	37.695	1'49.666	272,0	9:11'56.928
17	35.265	37.354	37.769	1'50.388	272,7	9:13'47.316
18	34.746	37.284	37.697	1'49.727	273,4	9:15'37.043

334 SR&R (1'55.915)

Giro	Seg.1	Seg.2	Seg.3	T. Giro	km/h	Local Time
1		44.056	57.622		112,5	8:39'04.853
2	1'59.332	43.757	41.711	3'24.800P	201,9	8:42'29.653
3	36.203	40.491	41.802	1'58.496	262,1	8:44'28.149
4	36.153	40.677	41.089	1'57.919	256,5	8:46'26.068
5	36.182	40.955	54.738	2'11.875P	270,0	8:48'37.943
6	2'16.852	43.713	40.853	3'41.418P	201,9	8:52'19.361
7	35.781	39.751	40.383	1'55.915	266,7	8:54'15.276
8	35.697	39.603	50.164	2'05.464P	267,3	8:56'20.740
9	2'05.257	40.629	41.235	3'27.121P	196,0	8:59'47.861
10	36.314	39.768	40.656	1'56.738	262,1	9:01'44.599
11	36.479	40.481	53.672	2'10.632P	268,0	9:03'55.231

215 Ceccato Racing (1'59.697)

Giro	Seg.1	Seg.2	Seg.3	T. Giro	km/h	Local Time
1		46.396	45.842		127,7	8:33'14.523
2	38.828	41.677	41.900	2'02.405	237,4	8:35'16.928
3	38.155	40.614	41.605	2'00.374	251,7	8:37'17.302
4	44.246	41.235	43.245	2'08.726	252,3	8:39'26.028
5	38.019	40.417	41.261	1'59.697	252,3	8:41'25.725

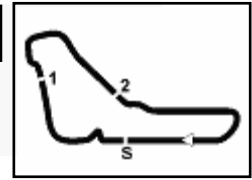
30/10/2021

P = Box In/Out - C = Tempo Invalidato



Powered by FICr PERUGIA TIMING





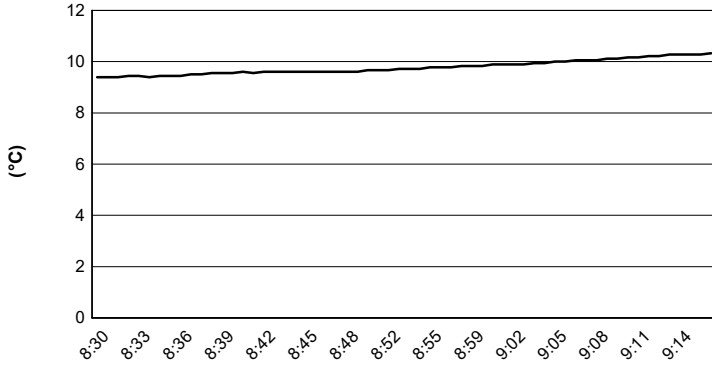
Monza 5.793 m

ACI Racing Weekend Monza 30-31 Ottobre 2021

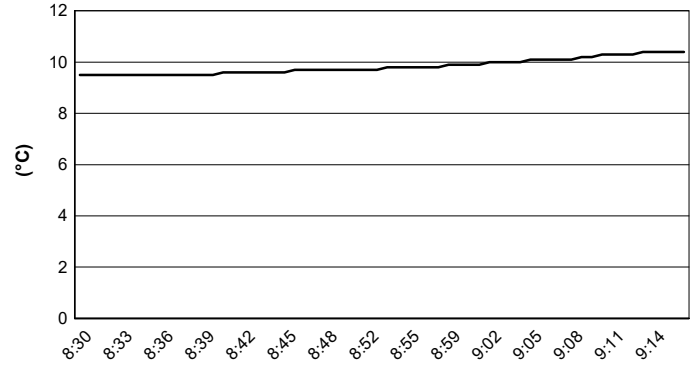
CIGT Endurance - Meteo Libere 3

Session started 08:30 - Session ended 9:16

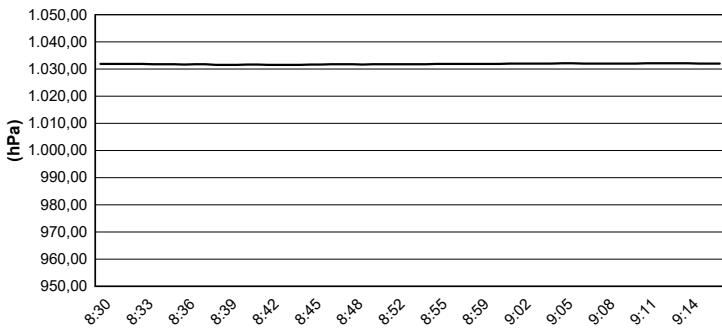
Air Temperature



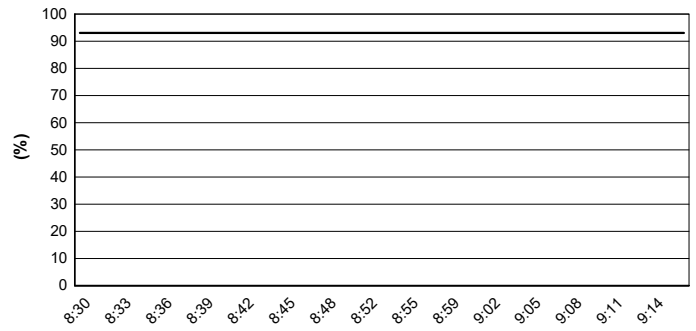
Track Temperature



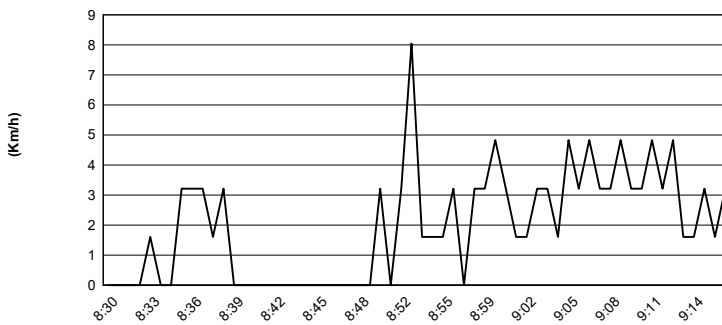
Air Pressure



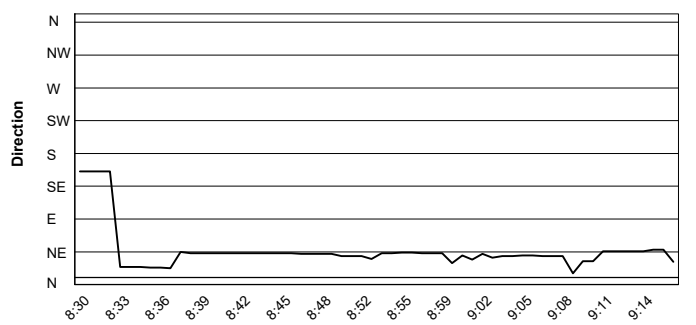
Humidity



Wind Speed



Wind Direction



30/10/2021

