


ACI Racing Weekend Monza, 30 Aprile - 2 Maggio 2021
Campionato Italiano GT Sprint - Classifica Libere 1

Monza 5.793 m

1 / 2

	Conducente 1 Num. Concorrente	Conducente 2 Team	Auto	Classe	Tempo	Dist.	Media	Giri
1	8 SCHREINER Carrie (DEU) AF CORSE	HUDSPETH Sean (SGP) AF Corse	FERRARI 488 EVO	GT3PA	1'48.218		192,711	28
2	3 GRECO Matteo (ITA) EASY RACE	CRESTANI Fabrizio (ITA) Easy Race	FERRARI 488 EVO	GT3PR	1'48.295	0.077	192,574	19
3	55 GUIDETTI Jacopo (ITA) NOVA RACE	DE LUCA Francesco (ITA) Nova Race	HONDA NSX	GT3PA	1'48.362	0.144	192,455	26
4	12 AGOSTINI Riccardo (ITA) AUDI SPORT ITALIA	FERRARI Lorenzo (ITA) Audi Sport Italia	AUDI R8 LMS	GT3PR	1'48.857	0.639	191,580	26
5	14 MANCINELLI Daniel (ITA) AUDI SPORT ITALIA	POSTIGLIONI Vito (ITA) Audi Sport Italia	AUDI R8 LMS	GT3PR	1'49.006	0.788	191,318	28
6	88 PEROLINI Pietro (VEN) LP RACING	CECOTTO Jonathan (MCO) LP Racing	LAMBORGHINI HURACÁN	GT3PA	1'49.189	0.971	190,997	23
7	63 FRASSINETI Alex (ITA) IMPERIALE RACING	GHIOTTO Luca (ITA) Imperiale Racing	LAMBORGHINI HURACÁN	GT3PA	1'49.221	1.003	190,941	19
8	7 COMANDINI Stefano (ITA) CECCATO RACING	ZUG Marius (DEU) BMW Team Italia	BMW M6	GT3PR	1'49.415	1.197	190,603	20
9	90 SEGÙ Luca (ITA) AKM MOTORSPORT	BAR Baruch (ISR) AKM Motorsport	MERCEDES AMG	GT3PA	1'49.418	1.200	190,598	27
10	21 MANN Simon (FRA) AF CORSE	VILANDER Toni (FIN) AF Corse	FERRARI 488 EVO	GT3PA	1'49.671	1.453	190,158	25
11	19 LLARENA Mateo (GCA) IMPERIALE RACING	CAZZANIGA Riccardo (ITA) Imperiale Racing	LAMBORGHINI HURACÁN	GT3PR	1'49.704	1.486	190,101	18
12	58 LIPPI Alberto (ITA) RAM AUTOTORACING	FILIPPI Luca (ITA) RAM Autotoring	FERRARI 488 EVO	GT3PA	1'49.724	1.506	190,066	25
13	51 MANN Peter (USA) AF CORSE	CASÉ Lorenzo (ITA) AF Corse	FERRARI 488 EVO	GT3AM	1'49.943	1.725	189,687	24
14	33 CUAHDAROGU Murat (TUR) KESSEL RACING	SCHIRÒ Niccolò (ITA) Kessel Racing	FERRARI 488 EVO	GT3AM	1'50.213	1.995	189,223	21
15	399 DIONISIO Ermanno (ITA) DIONISIO ERMANNANO	BARRI Giacomo (ITA) Team Italy	LAMBORGHINI HURACÁN	GTC	1'50.452	2.234	188,813	23
16	391 PEGORARO Lorenzo (ITA) BEST LAP	MUGELLI Massimiliano (ITA) Best Lap	LAMBORGHINI HURACÁN	GTC	1'50.789	2.571	188,239	27
17	351 PIJL Daan (NED) BONALDI MOTORSPORT	VAIRANI Fabio (ITA) Bonaldi Motorsport	LAMBORGHINI HURACÁN	GTC	1'50.893	2.675	188,062	24
18	355 LINOSSI Francesca (ITA) EASY RACE	VEBSTER Daniel (SWE) Easy Race	FERRARI 488 CHALLENGE	GTC	1'51.134	2.916	187,655	22
19	361 GIARDELLI Alessandro (ITA) DINAMIC MOTORSPORT	Dinamic Motorsport	PORSCHE CARRERA CUP	GTC	1'51.506	3.288	187,029	24
20	77 ZANOTTI Erwin (ITA) NOVA RACE	Nova Race	HONDA NSX	GT3AM	1'51.821	3.603	186,502	23
21	322 BERTON Giovanni (ITA) KRYPTON MOTORSPORT	RIVA Giacomo (ITA) Krypton Motorsport	PORSCHE 991 GT3	GTC	1'51.878	3.660	186,407	24
22	11 EARLE Steve (USA) KESSEL RACING	Kessel Racing	FERRARI 488 EVO	GT3AM	1'52.160	3.942	185,938	27
23	311 TEMPESTA Sasha (ITA) BONALDI MOTORSPORT	IACONE Simone (ITA) Bonaldi Motorsport	LAMBORGHINI HURACÁN	GTC	1'52.226	4.008	185,829	17
24	333 DEMARCHI Luca (ITA) SR&R	RISITANO Nicholas (ITA) SR&R	FERRARI 488 CHALLENGE	GTC	1'52.853	4.635	184,796	17
25	381 CURTI Lino (ITA) TSUNAMI R.T.	CURTI Carlo (ITA) Tsunami Racing	PORSCHE 991 GT3	GTC	1'52.999	4.781	184,557	28
26	318 PITORRI Maurizio (ITA) BEST LAP	SIMONELLI Gianluigi (ITA) Best Lap	FERRARI 488 CHALLENGE	GTC	1'53.702	5.484	183,416	25

Direttore di Gara : Fabrizio Fondacci

Direttore di Prova : Alessandro Ferrari

30/04/2021 Inizio 11:34 Fine 12:37

Esposta alle:





ACI Racing Weekend Monza, 30 Aprile - 2 Maggio 2021

Campionato Italiano GT Sprint - Classifica Libere 1

Monza 5.793 m

2 / 2

27	369 LA MAZZA Francesco (ITA) KRYPTON MOTORSPORT	NICOLOSI Giuseppe (ITA) Krypton Motorsport	PORSCHE 991 GT3	GTC	1'54.643	6.425	181,911	23
28	251 DI GIUSTO Mattia (ITA) EBIMOTORS	BABINI Fabio (ITA) Ebimotors	PORSCHE 718 CAYMAN	GT4PA	1'59.407	11.189	174,653	25
29	223 ROMANI Emanuele (ITA) AUTORLANDO SPORT	CARBONI Gianluca (ITA) Autorlando Sport	PORSCHE 718 CAYMAN	GT4PA	1'59.596	11.378	174,377	24
30	207 MAGNONI Luca (ITA) NOVA RACE	DI FABIO Diego (ITA) Nova Race	MERCEDES AMG	GT4AM	1'59.950	11.732	173,862	24
31	252 DE CASTRO Sabino (ITA) EBIMOTORS	ARRIGOSI Matteo (ITA) Ebimotors	PORSCHE 718 CAYMAN	GT4PA	1'59.983	11.765	173,815	25
32	215 NERI Nicola (ITA) CECCATO RACING	FASCICOLO Giuseppe (ITA) BMW Team Italia	BMW M4	GT4AM	2'00.444	12.226	173,149	21
33	275 CERATI Dario (ITA) AUTORLANDO SPORT	GHEZZI Giuseppe (ITA) Autorlando Sport	PORSCHE 718 CAYMAN	GT4AM	2'00.463	12.245	173,122	24
34	228 FERRI Fulvio (ITA) NOVA RACE	GAGLIARDINI Andrea (ITA) Nova Race	MERCEDES AMG	GT4PA	2'00.682	12.464	172,808	23

Umidità	86%	ARIA	15°C
Condizioni	DRY	Temp.	17°C

Direttore di Gara : Fabrizio Fondacci

Direttore di Prova : Alessandro Ferrari

30/04/2021 Inizio 11:34 Fine 12:37

Esposta alle:

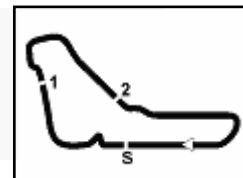


Automobile Club d'Italia



Powered by FICr PERUGIA TIMING





ACI Racing Weekend Monza, 30 Aprile - 2 Maggio 2021

Campionato Italiano GT Sprint - Elenco Concorrenti

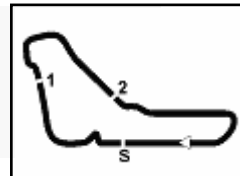
Monza 5.793 m

1 / 2

Num.	Conducente 1 Concorrente	Conducente 2	Auto	Classe
1	3 Greco Matteo (ITA) EASY RACE	Crestani Fabrizio (ITA) Easy Race	Ferrari 488 Evo	GT3PR
2	7 Comandini Stefano (ITA) CECCATO RACING	Zug Marius (DEU) BWM Team Italia	BMW M6	GT3PR
3	8 Schreiner Carrie (DEU) AF CORSE	Hudspeth Sean (SGP) AF Corse	Ferrari 488 Evo	GT3PA
4	11 Earle Steve (USA) KESSEL RACING	Kessel Racing	Ferrari 488 Evo	GT3AM
5	12 Agostini Riccardo (ITA) AUDI SPORT ITALIA	Ferrari Lorenzo (ITA) Audi Sport Italia	AUDI R8 LMS	GT3PR
6	14 Mancinelli Daniel (ITA) AUDI SPORT ITALIA	Postiglioni Vito (ITA) Audi Sport Italia	AUDI R8 LMS	GT3PR
7	19 Liarena Mateo (GCA) IMPERIALE RACING	Cazzaniga Riccardo (ITA) Imperiale Racing	Lamborghini Huracán	GT3PR
8	21 Mann Simon (FRA) AF CORSE	Vilander Toni (FIN) AF Corse	Ferrari 488 Evo	GT3PA
9	33 Cuahdaroglu Murat (TUR) KESSEL RACING	Schirò Niccolò (ITA) Kessel Racing	Ferrari 488 Evo	GT3AM
10	51 Mann Peter (USA) AF CORSE	Casé Lorenzo (ITA) AF Corse	Ferrari 488 Evo	GT3AM
11	55 Guidetti Jacopo (ITA) NOVA RACE	De Luca Francesco (ITA) Nova Race	Honda NSX	GT3PA
12	58 Lippi Alberto (ITA) RAM AUTOTORACING	Filippi Luca (ITA) RAM Autotoracing	Ferrari 488 Evo	GT3PA
13	63 Frassinetti Alex (ITA) IMPERIALE RACING	Ghiotto Luca (ITA) Imperiale Racing	Lamborghini Huracán	GT3PA
14	77 Zanotti Erwin (ITA) NOVA RACE	Nova Race	Honda NSX	GT3AM
15	88 Perolini Pietro (VEN) LP RACING	Cecotto Jonathan (MCO) LP Racing	Lamborghini Huracán	GT3PA
16	90 Segù Luca (ITA) AKM MOTORSPORT	Bar Baruch (ISR) AKM Motorsport	Mercedes AMG	GT3PA
17	207 Magnoni Luca (ITA) NOVA RACE	Di Fabio Diego (ITA) Nova Race	Mercedes AMG	GT4AM
18	215 Neri Nicola (ITA) CECCATO RACING	Fascicolo Giuseppe (ITA) BMW Team Italia	BMW M4	GT4AM
19	223 Romani Emanuele (ITA) AUTORLANDO SPORT	Carboni Gianluca (ITA) Autorlando Sport	Porsche 718 Cayman	GT4PA
20	228 Ferri Fulvio (ITA) NOVA RACE	Gagliardini Andrea (ITA) Nova Race	Mercedes AMG	GT4PA
21	251 Di Giusto Mattia (ITA) EBIMOTORS	Babini Fabio (ITA) Ebmotors	Porsche 718 Cayman	GT4PA
22	252 De Castro Sabino (ITA) EBIMOTORS	Arrigosi Matteo (ITA) Ebmotors	Porsche 718 Cayman	GT4PA
23	275 Cerati Dario (ITA) AUTORLANDO SPORT	Ghezzi Giuseppe (ITA) Autorlando Sport	Porsche 718 Cayman	GT4AM
24	311 Tempesta Sasha (ITA) BONALDI MOTORSPORT	Iacone Simone (ITA) Bonaldi Motorsport	Lamborghini Huracán	GTC
25	318 Pitorri Maurizio (ITA) BEST LAP	Simonelli Gianluigi (ITA) Best Lap	Ferrari 488 Challenge	GTC
26	322 Berton Giovanni (ITA) KRYPTON MOTORSPORT	Riva Giacomo (ITA) Krypton Motorsport	Porsche 991 GT3	GTC
27	333 Demarchi Luca (ITA) SR&R	Risitano Nicholas (ITA) SR&R	Ferrari 488 Challenge	GTC
28	351 Pijl Daan (NED) BONALDI MOTORSPORT	Vairani Fabio (ITA) Bonaldi Motorsport	Lamborghini Huracán	GTC
29	355 Linossi Francesca (ITA) EASY RACE	Vebster Daniel (SWE) Easy Race	Ferrari 488 Challenge	GTC
30	361 Giardelli Alessandro (ITA) DINAMIC MOTORSPORT	Dinamic Motorsport	Porsche Carrera Cup	GTC
31	369 La Mazza Francesco (ITA) KRYPTON MOTORSPORT	Nicolosi Giuseppe (ITA) Krypton Motorsport	Porsche 991 GT3	GTC
32	381 Curti Lino (ITA) TSUNAMI R.T.	Curti Carlo (ITA) Tsunami Racing	Porsche 991 GT3	GTC
33	391 Pegoraro Lorenzo (ITA) BEST LAP	Mugelli Massimiliano (ITA) Best Lap	Lamborghini Huracán	GTC

30/04/2021





ACI Racing Weekend Monza, 30 Aprile - 2 Maggio 2021
Campionato Italiano GT Sprint - Elenco Concorrenti

Monza 5.793 m

2 / 2

Num. Concorrente	Conducente 1	Conducente 2	Auto	Classe
34 399	Dionisio Ermanno (ITA) DIONISIO ERMANNO	Barri Giacomo (ITA) Team Italy	Lamborghini Huracán	GTC

30/04/2021

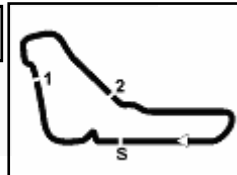


ACI Global Servizi



Powered by FICr PERUGIA TIMING





ACI Racing Weekend Monza, 30 Aprile - 2 Maggio 2021
Campionato Italiano GT Sprint - Best Sectors & Speed Libere 1

MIGLIOR GIRO		
1	8 AF CORSE	Ferrari 488 Evo 1'48.218
2	3 EASY RACE	Ferrari 488 Evo 1'48.295
3	55 NOVA RACE	Honda NSX 1'48.362
4	12 AUDI SPORT ITALIA	AUDI R8 LMS 1'48.857
5	14 AUDI SPORT ITALIA	AUDI R8 LMS 1'49.006
6	88 LP RACING	Lamborghini Huracán 1'49.189
7	63 IMPERIALE RACING	Lamborghini Huracán 1'49.221
8	7 CECCATO RACING	BMW M6 1'49.415
9	90 AKM MOTORSPORT	Mercedes AMG 1'49.418
10	21 AF CORSE	Ferrari 488 Evo 1'49.671
11	19 IMPERIALE RACING	Lamborghini Huracán 1'49.704
12	58 RAM AUTOTORACING	Ferrari 488 Evo 1'49.724
13	51 AF CORSE	Ferrari 488 Evo 1'49.943
14	33 KESSEL RACING	Ferrari 488 Evo 1'50.213
15	399 DIONISIO ERMANNO	Lamborghini Huracán 1'50.452
16	391 BEST LAP	Lamborghini Huracán 1'50.789
17	351 BONALDI MOTORSPORT	Lamborghini Huracán 1'50.893
18	355 EASY RACE	Ferrari 488 Challenge 1'51.134
19	361 DINAMIC MOTORSPORT	Porsche Carrera Cup 1'51.506
20	77 NOVA RACE	Honda NSX 1'51.821
21	322 KRYPTON MOTORSPORT	Porsche 991 Gt3 1'51.878
22	11 KESSEL RACING	Ferrari 488 Evo 1'52.160
23	311 BONALDI MOTORSPORT	Lamborghini Huracán 1'52.226
24	333 SR&R	Ferrari 488 Challenge 1'52.853
25	381 TSUNAMI R.T.	Porsche 991 Gt3 1'52.999
26	318 BEST LAP	Ferrari 488 Challenge 1'53.702
27	369 KRYPTON MOTORSPORT	Porsche 991 Gt3 1'54.643
28	251 EBIMOTORS	Porsche 718 Cayman 1'59.407
29	223 AUTORLANDO SPORT	Porsche 718 Cayman 1'59.596
30	207 NOVA RACE	Mercedes AMG 1'59.950
31	252 EBIMOTORS	Porsche 718 Cayman 1'59.983
32	215 CECCATO RACING	BMW M4 2'00.444
33	275 AUTORLANDO SPORT	Porsche 718 Cayman 2'00.463
34	228 NOVA RACE	Mercedes AMG 2'00.682

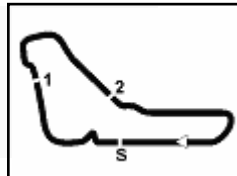
SPEED		
1	355 EASY RACE	Ferrari 488 Challenge 281,3
2	361 DINAMIC MOTORSPORT	Porsche Carrera Cup 279,1
3	351 BONALDI MOTORSPORT	Lamborghini Huracán 277,6
4	55 NOVA RACE	Honda NSX 277,6
5	333 SR&R	Ferrari 488 Challenge 277,6
6	3 EASY RACE	Ferrari 488 Evo 276,2
7	7 CECCATO RACING	BMW M6 276,2
8	322 KRYPTON MOTORSPORT	Porsche 991 Gt3 276,2
9	381 TSUNAMI R.T.	Porsche 991 Gt3 276,2
10	8 AF CORSE	Ferrari 488 Evo 276,2
11	77 NOVA RACE	Honda NSX 275,5
12	88 LP RACING	Lamborghini Huracán 275,5
13	33 KESSEL RACING	Ferrari 488 Evo 275,5
14	12 AUDI SPORT ITALIA	AUDI R8 LMS 274,8
15	90 AKM MOTORSPORT	Mercedes AMG 274,8
16	14 AUDI SPORT ITALIA	AUDI R8 LMS 274,8
17	63 IMPERIALE RACING	Lamborghini Huracán 274,8
18	311 BONALDI MOTORSPORT	Lamborghini Huracán 274,8
19	391 BEST LAP	Lamborghini Huracán 274,1
20	318 BEST LAP	Ferrari 488 Challenge 274,1
21	369 KRYPTON MOTORSPORT	Porsche 991 Gt3 274,1
22	11 KESSEL RACING	Ferrari 488 Evo 274,1
23	21 AF CORSE	Ferrari 488 Evo 274,1
24	19 IMPERIALE RACING	Lamborghini Huracán 273,4
25	51 AF CORSE	Ferrari 488 Evo 272,0
26	58 RAM AUTOTORACING	Ferrari 488 Evo 272,0
27	251 EBIMOTORS	Porsche 718 Cayman 259,6
28	275 AUTORLANDO SPORT	Porsche 718 Cayman 258,4
29	252 EBIMOTORS	Porsche 718 Cayman 258,4
30	223 AUTORLANDO SPORT	Porsche 718 Cayman 257,8
31	215 CECCATO RACING	BMW M4 255,3
32	207 NOVA RACE	Mercedes AMG 255,3
33	228 NOVA RACE	Mercedes AMG 254,1
34	399 DIONISIO ERMANNO	Lamborghini Huracán 235,3

SEG. 1		
1	55 NOVA RACE	34.234
2	8 AF CORSE	34.344
3	3 EASY RACE	34.423
4	14 AUDI SPORT ITALIA	34.426
5	355 EASY RACE	34.477
6	33 KESSEL RACING	34.559
7	12 AUDI SPORT ITALIA	34.570
8	63 IMPERIALE RACING	34.611
9	399 DIONISIO ERMANNO	34.621
10	90 AKM MOTORSPORT	34.684
11	21 AF CORSE	34.695
12	351 BONALDI MOTORSPORT	34.696
13	77 NOVA RACE	34.707
14	361 DINAMIC MOTORSPORT	34.758
15	333 SR&R	34.769
16	7 CECCATO RACING	34.783
17	322 KRYPTON MOTORSPORT	34.801
18	51 AF CORSE	34.803
19	19 IMPERIALE RACING	34.807
20	58 RAM AUTOTORACING	34.814
21	88 LP RACING	34.844
22	311 BONALDI MOTORSPORT	34.869
23	391 BEST LAP	34.921
24	381 TSUNAMI R.T.	34.961
25	11 KESSEL RACING	35.039
26	318 BEST LAP	35.083
27	369 KRYPTON MOTORSPORT	35.490
28	251 EBIMOTORS	37.460
29	275 AUTORLANDO SPORT	37.588
30	252 EBIMOTORS	37.632
31	223 AUTORLANDO SPORT	37.645
32	207 NOVA RACE	37.708
33	215 CECCATO RACING	37.749
34	228 NOVA RACE	37.885

SEG. 2		
1	8 AF CORSE	36.631
2	14 AUDI SPORT ITALIA	36.642
3	3 EASY RACE	36.703
4	12 AUDI SPORT ITALIA	36.786
5	55 NOVA RACE	36.846
6	88 LP RACING	36.878
7	63 IMPERIALE RACING	37.009
8	19 IMPERIALE RACING	37.014
9	58 RAM AUTOTORACING	37.101
10	90 AKM MOTORSPORT	37.117
11	21 AF CORSE	37.161
12	33 KESSEL RACING	37.203
13	7 CECCATO RACING	37.238
14	51 AF CORSE	37.326
15	351 BONALDI MOTORSPORT	37.473
16	399 DIONISIO ERMANNO	37.627
17	391 BEST LAP	37.663
18	355 EASY RACE	37.924
19	77 NOVA RACE	37.991
20	311 BONALDI MOTORSPORT	38.062
21	322 KRYPTON MOTORSPORT	38.142
22	361 DINAMIC MOTORSPORT	38.150
23	11 KESSEL RACING	38.157
24	333 SR&R	38.314
25	381 TSUNAMI R.T.	38.724
26	318 BEST LAP	38.762
27	369 KRYPTON MOTORSPORT	39.231
28	223 AUTORLANDO SPORT	40.314
29	207 NOVA RACE	40.426
30	251 EBIMOTORS	40.456
31	215 CECCATO RACING	40.813
32	252 EBIMOTORS	40.911
33	228 NOVA RACE	40.934
34	275 AUTORLANDO SPORT	40.965

SEG. 3		
1	3 EASY RACE	37.071
2	55 NOVA RACE	37.119
3	8 AF CORSE	37.161
4	12 AUDI SPORT ITALIA	37.240
5	63 IMPERIALE RACING	37.285
6	88 LP RACING	37.288
7	14 AUDI SPORT ITALIA	37.342
8	90 AKM MOTORSPORT	37.357
9	7 CECCATO RACING	37.394
10	21 AF CORSE	37.592
11	19 IMPERIALE RACING	37.603
12	58 RAM AUTOTORACING	37.693
13	51 AF CORSE	37.782
14	33 KESSEL RACING	37.821
15	391 BEST LAP	38.116
16	399 DIONISIO ERMANNO	38.204
17	361 DINAMIC MOTORSPORT	38.266
18	351 BONALDI MOTORSPORT	38.313
19	77 NOVA RACE	38.449
20	11 KESSEL RACING	38.515
21	355 EASY RACE	38.530
22	322 KRYPTON MOTORSPORT	38.724
23	311 BONALDI MOTORSPORT	38.830
24	381 TSUNAMI R.T.	39.025
25	333 SR&R	39.353
26	369 KRYPTON MOTORSPORT	39.677
27	318 BEST LAP	39.783
28	251 EBIMOTORS	41.174
29	207 NOVA RACE	41.260
30	223 AUTORLANDO SPORT	41.347
31	252 EBIMOTORS	41.403
32	228 NOVA RACE	41.526
33	215 CECCATO RACING	41.606
34	275 AUTORLANDO SPORT	41.848




ACI Racing Weekend Monza, 30 Aprile - 2 Maggio 2021
Campionato Italiano GT Sprint - Ideal Time Libere 1

Monza 5.793 m

1 / 2

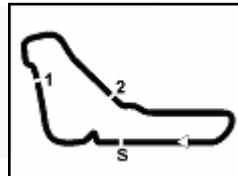
Num. Concorrente	Auto	Seg. 1 Diff. 1	Seg. 2 Diff. 2	Seg. 3 Diff. 3	Ideal Time			
					Miglior Giro	Pos.	Diff.	
1	8 AF CORSE	Ferrari 488 Evo	34.344	36.631 +0.082	37.161	1'48.136 1'48.218	1	0.082
2	3 EASY RACE	Ferrari 488 Evo	34.423	36.703 +0.094	37.071 +0.004	1'48.197 1'48.295	2	0.098
3	55 NOVA RACE	Honda NSX	34.234 +0.163	36.846	37.119	1'48.199 1'48.362	3	0.163
4	14 AUDI SPORT ITALIA	AUDI R8 LMS	34.426 +0.152	36.642 +0.408	37.342 +0.036	1'48.410 1'49.006	5	0.596
5	12 AUDI SPORT ITALIA	AUDI R8 LMS	34.570 +0.137	36.786 +0.124	37.240	1'48.596 1'48.857	4	0.261
6	63 IMPERIALE RACING	Lamborghini Huracán	34.611 +0.077	37.009 +0.239	37.285	1'48.905 1'49.221	7	0.316
7	88 LP RACING	Lamborghini Huracán	34.844	36.878	37.288 +0.179	1'49.010 1'49.189	6	0.179
8	90 AKM MOTORSPORT	Mercedes AMG	34.684	37.117 +0.152	37.357 +0.108	1'49.158 1'49.418	9	0.260
9	7 CECCATO RACING	BMW M6	34.783	37.238	37.394	1'49.415 1'49.415	8	
10	19 IMPERIALE RACING	Lamborghini Huracán	34.807 +0.082	37.014 +0.087	37.603 +0.111	1'49.424 1'49.704	11	0.280
11	21 AF CORSE	Ferrari 488 Evo	34.695	37.161 +0.102	37.592 +0.121	1'49.448 1'49.671	10	0.223
12	33 KESSEL RACING	Ferrari 488 Evo	34.559 +0.364	37.203 +0.266	37.821	1'49.583 1'50.213	14	0.630
13	58 RAM AUTOTORACING	Ferrari 488 Evo	34.814 +0.024	37.101	37.693 +0.092	1'49.608 1'49.724	12	0.116
14	51 AF CORSE	Ferrari 488 Evo	34.803	37.326 +0.032	37.782	1'49.911 1'49.943	13	0.032
15	399 DIONISIO ERMANNO	Lamborghini Huracán	34.621	37.627	38.204	1'50.452 1'50.452	15	
16	351 BONALDI MOTORSPOR	Lamborghini Huracán	34.696 +0.187	37.473 +0.187	38.313 +0.037	1'50.482 1'50.893	17	0.411
17	391 BEST LAP	Lamborghini Huracán	34.921 +0.089	37.663	38.116	1'50.700 1'50.789	16	0.089
18	355 EASY RACE	Ferrari 488 Challenge	34.477 +0.032	37.924	38.530 +0.171	1'50.931 1'51.134	18	0.203
19	77 NOVA RACE	Honda NSX	34.707 +0.505	37.991 +0.169	38.449	1'51.147 1'51.821	20	0.674
20	361 DINAMIC MOTORSPOR	Porsche Carrera Cup	34.758 +0.157	38.150 +0.118	38.266 +0.057	1'51.174 1'51.506	19	0.332
21	322 KRYPTON MOTORSPOR	Porsche 991 GT3	34.801 +0.086	38.142	38.724 +0.125	1'51.667 1'51.878	21	0.211
22	11 KESSEL RACING	Ferrari 488 Evo	35.039 +0.056	38.157	38.515 +0.393	1'51.711 1'52.160	22	0.449
23	311 BONALDI MOTORSPOR	Lamborghini Huracán	34.869 +0.465	38.062	38.830	1'51.761 1'52.226	23	0.465
24	333 SR&R	Ferrari 488 Challenge	34.769 +0.284	38.314	39.353 +0.133	1'52.436 1'52.853	24	0.417
25	381 TSUNAMI R.T.	Porsche 991 GT3	34.961 +0.080	38.724 +0.209	39.025	1'52.710 1'52.999	25	0.289
26	318 BEST LAP	Ferrari 488 Challenge	35.083 +0.074	38.762	39.783	1'53.628 1'53.702	26	0.074
27	369 KRYPTON MOTORSPOR	Porsche 991 GT3	35.490 +0.156	39.231	39.677 +0.089	1'54.398 1'54.643	27	0.245
28	251 EBIMOTORS	Porsche 718 Cayman	37.460 +0.233	40.456 +0.084	41.174	1'59.090 1'59.407	28	0.317
29	223 AUTORLANDO SPORT	Porsche 718 Cayman	37.645	40.314	41.347 +0.290	1'59.306 1'59.596	29	0.290
30	207 NOVA RACE	Mercedes AMG	37.708 +0.095	40.426	41.260 +0.461	1'59.394 1'59.950	30	0.556
31	252 EBIMOTORS	Porsche 718 Cayman	37.632	40.911 +0.037	41.403	1'59.946 1'59.983	31	0.037
32	215 CECCATO RACING	BMW M4	37.749 +0.162	40.813 +0.114	41.606	2'00.168 2'00.444	32	0.276
33	228 NOVA RACE	Mercedes AMG	37.885 +0.247	40.934 +0.090	41.526	2'00.345 2'00.682	34	0.337

30/04/2021



Powered by FICr PERUGIA TIMING





ACI Racing Weekend Monza, 30 Aprile - 2 Maggio 2021

Campionato Italiano GT Sprint - Ideal Time Libere 1

Monza 5.793 m

2 / 2

Num. Concorrente	Auto	Seg. 1	Seg. 2	Seg. 3	Ideal Time			
		Diff. 1	Diff. 2	Diff. 3	Miglior Giro	Pos.	Diff.	
34	275 AUTORLANDO SPORT	Porsche 718 Cayman	37.588	40.965 +0.062	41.848	2'00.401	33	0.062
Ideal Time Assoluto			34.234	34.234	36.631	37.071	1'47.936	





ACI Racing Weekend Monza, 30 Aprile - 2 Maggio 2021
Campionato Italiano GT Sprint - Analisi Tempi Libere 1

Monza 5.793 m

1 / 8

3 Easy Race (1'48.295)

Giro	Seg.1	Seg.2	Seg.3	T. Giro	km/h	Local Time
1		40.012	38.139		207,3	11:41'02.014
2	35.718	37.813	37.447	1'50.978	270,7	11:42'52.992
3	34.662	36.925	37.160	1'48.747	274,1	11:44'41.739
4	34.580	36.846	37.071	1'48.497		11:46'30.236
5	34.423	36.797	37.075	1'48.295		11:48'18.531
6	34.524	36.703	42.946	1'54.173P		11:50'12.704
7	5'43.984	37.605	37.254	6'58.843P	210,1	11:57'11.547
8	34.647	37.094	37.280	1'49.021	274,1	11:59'00.568
9	34.642	37.482	48.239	2'00.363P	275,5	12:01'00.931
10	2'56.225	38.276	38.004	4'12.505P	202,2	12:05'13.436
11	35.083	38.759	38.933	1'52.775	272,7	12:07'06.211
12	34.707	37.410	37.783	1'49.900	274,8	12:08'56.111
13	34.687	37.114	40.221	1'52.022	275,5	12:10'48.133
14	34.709	37.198	37.936	1'49.843	274,8	12:12'37.976
15	34.596	38.342	45.155	1'58.093P	275,5	12:14'36.069
16	2'15.525	38.956	38.712	3'33.193P	212,2	12:18'09.262
17	34.758	37.240	37.809	1'49.807	275,5	12:19'59.069
18	34.703	37.286	37.648	1'49.637	273,4	12:21'48.706
19	34.674	37.213	37.652	1'49.539	276,2	12:23'38.245
20	34.572	43.783	45.334	2'03.689P	270,7	12:25'41.934

13	35.005	38.345	39.500	1'52.850	269,3	12:03'27.539
14	35.315	37.865	38.044	1'51.224	268,0	12:05'18.763
15	34.656	37.858	39.168	1'51.682	270,7	12:07'10.445
16	35.271	37.913	38.125	1'51.309	261,5	12:09'01.754
17	35.071	37.600	38.070	1'50.741	274,1	12:10'52.495
18	34.909	38.212	38.179	1'51.300	272,0	12:12'43.795
19	34.657	37.542	38.024	1'50.223	274,8	12:14'34.018
20	35.502	39.725	38.494	1'53.721	251,2	12:16'27.739
21	34.837	37.565	38.389	1'50.791	273,4	12:18'18.530
22	34.766	38.766	38.296	1'51.828	273,4	12:20'10.358
23	35.579	37.588	38.020	1'51.187	239,5	12:22'01.545
24	34.620	37.486	38.422	1'50.528	273,4	12:23'52.073
25	34.566	37.402	37.754	1'49.722	276,2	12:25'41.795
26	35.907	39.167	48.842	2'03.916P	234,8	12:27'45.711
27	3'43.799	37.646	37.901	4'59.346P	202,6	12:32'45.057
28	34.433	37.532	39.593	1'51.558	273,4	12:34'36.615
29	34.992	37.115	49.107	2'01.214P	272,7	12:36'37.829

11 Kessel Racing (1'52.160)

Giro	Seg.1	Seg.2	Seg.3	T. Giro	km/h	Local Time
1						11:38'56.767
2	41.518	42.246	40.752	2'04.516	174,5	11:41'01.283
3	36.872	41.725	39.522	1'58.119	260,2	11:42'59.402
4	35.634	39.372	39.339	1'54.345	272,0	11:44'53.747
5	35.742	39.427	40.563	1'55.732	270,0	11:46'49.479
6	35.469	40.645	39.127	1'55.241	273,4	11:48'44.720
7	35.456	38.877	39.157	1'53.490	272,0	11:50'38.210
8	35.346	38.840	39.217	1'53.403	272,0	11:52'31.613
9	35.282	38.885	39.858	1'54.025	272,0	11:54'25.638
10	35.305	39.018	39.446	1'53.769	274,1	11:56'19.407
11	35.323	39.110	39.103	1'53.536	272,7	11:58'12.943
12	36.677	39.976	51.469	2'08.122P	234,8	12:00'21.065
13	5'47.320	39.651	39.295	7'06.266P	195,3	12:07'27.331
14	35.170	38.548	38.515	1'52.233	273,4	12:09'19.564
15	35.267	38.665	39.247	1'53.179	274,1	12:11'12.743
16	35.204	38.383	38.794	1'52.381	273,4	12:13'05.124
17	35.159	39.885	39.313	1'54.357	272,7	12:14'59.481
18	35.125	38.437	38.852	1'52.414	272,7	12:16'51.895
19	35.264	40.713	39.051	1'55.028	272,7	12:18'46.923
20	35.105	38.205	39.207	1'52.517	272,0	12:20'39.440
21	35.182	38.326	39.027	1'52.535	271,4	12:22'31.975
22	35.095	38.157	38.908	1'52.160	273,4	12:24'24.135
23	35.150	38.416	39.938	1'53.504	272,7	12:26'17.639
24	35.126	38.781	39.061	1'52.968	270,0	12:28'10.607
25	35.173	38.350	38.776	1'52.299	271,4	12:30'02.906
26	35.152	38.303	38.938	1'52.393	273,4	12:31'55.299
27	35.936	38.538	39.943	1'54.417	273,4	12:33'49.716
28	35.039	39.261	51.816	2'06.116P	274,1	12:35'55.832

7 Ceccato Racing (1'49.415)

Giro	Seg.1	Seg.2	Seg.3	T. Giro	km/h	Local Time
1		41.871	40.195		117,5	11:37'28.072
2	38.254	39.702	39.023	1'56.979	243,2	11:39'25.051
3	35.150	38.863	41.345	1'55.358	255,3	11:41'20.409
4	35.478	39.939	37.967	1'53.384	240,0	11:43'13.793
5	34.875	38.003	37.738	1'50.616	273,4	11:45'04.409
6	34.961	38.420	37.730	1'51.111	270,0	11:46'55.520
7	35.037	37.533	43.130	1'55.700P	270,7	11:48'51.220
8	4'39.033	39.417	38.255	5'56.705P	206,9	11:54'47.925
9	35.235	37.861	38.299	1'51.395	269,3	11:56'39.320
10	35.112	37.404	37.394	1'49.910	270,7	11:58'29.230
11	34.783	37.238	37.394	1'49.415	273,4	12:00'18.645
12	34.847	37.476	44.585	1'56.908P	272,0	12:02'15.553
13	2'42.191	38.557	38.238	3'58.986P	132,8	12:06'14.539
14	35.501	37.510	39.034	1'52.045	267,3	12:08'06.584
15	35.381	37.437	37.726	1'50.544	264,1	12:09'57.128
16	38.080	37.555	37.677	1'53.312	273,4	12:11'50.440
17	35.048	37.795	44.041	1'56.884P	272,0	12:13'47.324
18	4'42.177	37.703	37.884	5'57.764P	208,5	12:19'45.088
19	35.033	37.955	37.965	1'50.953	272,0	12:21'36.041
20	35.350	37.299	37.685	1'50.334	272,7	12:23'26.375
21	34.964	37.900	48.087	2'00.951P	276,2	12:25'27.326

8 AF Corse (1'48.218)

Giro	Seg.1	Seg.2	Seg.3	T. Giro	km/h	Local Time
1		42.160	39.919		170,3	11:37'28.397
2	36.509	38.121	40.987	1'55.617	236,3	11:39'24.014
3	34.871	38.821	39.790	1'53.482	273,4	11:41'17.496
4	34.805	38.676	37.569	1'51.050	275,5	11:43'08.546
5	34.875	37.182	37.414	1'49.471	274,1	11:44'58.017
6	34.449	36.970	37.184	1'48.603	274,1	11:46'46.620
7	34.344	36.713	37.161	1'48.218	275,5	11:48'34.838
8	34.480	36.807	37.323	1'48.610	273,4	11:50'23.448
9	34.619	36.631	43.138	1'54.388P	272,0	11:52'17.836
10	4'05.782	42.219	40.547	5'28.548P	137,6	11:57'46.384
11	36.732	40.255	39.059	1'56.046	247,7	11:59'42.430
12	35.072	38.622	38.565	1'52.259	268,0	12:01'34.689

12 Audi Sport Italia (1'48.857)

Giro	Seg.1	Seg.2	Seg.3	T. Giro	km/h	Local Time
1						11:38'24.642
2	35.106	37.159	37.294	1'49.559	267,3	11:40'14.201
3	34.743	36.786	37.402	1'48.931	270,7	11:42'03.132
4	34.707	36.910	37.240	1'48.857	270,7	11:43'51.989
5	35.241	38.547	37.567	1'51.355	272,0	11:45'43.344
6	34.833	37.159	39.374	1'51.366	272,7	11:47'34.710
7	34.570	38.574	46.416	1'59.560P	272,7	11:49'34.270
8	3'22.846	39.142	40.885	4'42.873P	197,4	11:54'17.143
9	35.072	37.278	43.202	1'55.552	270,7	11:56'12.695
10	34.852	37.098	37.682	1'49.632	273,4	11:58'02.327

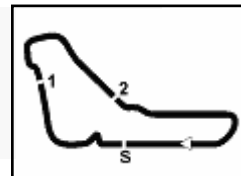
30/04/2021

P = Box In/Out - C = Tempo Invalidato



Powered by FICr PERUGIA TIMING





ACI Racing Weekend Monza, 30 Aprile - 2 Maggio 2021

Campionato Italiano GT Sprint - Analisi Tempi Libere 1

Monza 5.793 m

2 / 8

11	34.866	37.350	38.279	1'50.495	272,7	11:59'52.822	10	35.294	38.193	38.278	1'51.765	273,4	12:13'24.500
12	35.150	39.727	37.672	1'52.549	272,0	12:01'45.371	11	35.189	38.689	39.319	1'53.197	272,0	12:15'17.697
13	35.054	37.186	37.605	1'49.845	271,4	12:03'35.216	12	35.209	37.901	37.972	1'51.082	270,7	12:17'08.779
14	34.867	37.339	45.154	1'57.360P	272,0	12:05'32.576	13	35.039	37.993	38.163	1'51.195	270,7	12:18'59.974
15	3'07.344	37.474	37.902	4'22.720P	207,7	12:09'55.296	14	35.230	37.728	39.319	1'52.277	269,3	12:20'52.251
16	35.005	37.476	37.831	1'50.312	270,0	12:11'45.608	15	35.486	37.829	44.446	1'57.761P	268,7	12:22'50.012
17	34.934	37.205	38.149	1'50.288	270,7	12:13'35.896	16	2'32.635	37.822	38.055	3'48.512P	210,5	12:26'38.524
18	34.925	37.192	37.670	1'49.787	271,4	12:15'25.683	17	35.072	37.479	37.723	1'50.274	268,7	12:28'28.798
19	38.975	37.592	38.637	1'55.204	273,4	12:17'20.887	18	34.915	37.503	37.861	1'50.279	270,0	12:30'19.077
20	34.882	37.517	46.132	1'58.531P	272,7	12:19'19.418	19	34.905	37.759	44.002	1'56.666P	271,4	12:32'15.743
21	2'34.147	39.656	40.107	3'53.910P	200,4	12:23'13.328							
22	34.937	37.604	46.219	1'58.760P	272,0	12:25'12.088							
23	1'36.618	37.407	37.838	2'51.863P	210,1	12:28'03.951							
24	34.661	39.132	38.101	1'51.894	272,0	12:29'55.845							
25	34.578	37.215	37.994	1'49.787	274,8	12:31'45.632							
26	34.597	37.068	39.877	1'51.542	274,8	12:33'37.174							
27	34.589	42.988	55.321	2'12.898P	272,0	12:35'50.072							

21 AF Corse (1'49.671)

Giro	Seg.1	Seg.2	Seg.3	T. Giro	km/h	Local Time
1		46.826	53.300		119,3	11:37'43.428
2	2'37.721	41.504	41.394	4'00.619P	142,1	11:41'44.047
3	36.346	39.164	39.354	1'54.864	212,2	11:43'38.911
4	35.720	38.629	39.446	1'53.795	227,4	11:45'32.706
5	35.413	37.856	40.397	1'53.666	246,6	11:47'26.372
6	35.287	37.583	38.418	1'51.288	255,9	11:49'17.660
7	34.835	38.410	46.181	1'59.426P	269,3	11:51'17.086
8	3'49.264	37.927	38.752	5'05.943P	208,1	11:56'23.029
9	34.907	37.203	37.980	1'50.090	271,4	11:58'13.119
10	34.819	37.545	37.592	1'49.956	266,0	12:00'03.075
11	34.753	37.301	47.700	1'59.754P	270,7	12:02'02.829
12	4'36.453	37.853	37.953	5'52.259P	187,5	12:07'55.088
13	34.853	37.161	37.768	1'49.782	271,4	12:09'44.870
14	34.695	37.263	37.713	1'49.671	273,4	12:11'34.541
15	34.868	38.371	46.291	1'59.530P	266,7	12:13'34.071
16	3'21.961	38.643	39.102	4'39.706P	198,2	12:18'13.777
17	35.149	39.114	39.607	1'53.870	270,0	12:20'07.647
18	35.019	38.041	38.308	1'51.368	272,0	12:21'59.015
19	34.968	37.685	38.415	1'51.068	272,0	12:23'50.083
20	34.921	37.377	38.266	1'50.564	272,7	12:25'40.647
21	34.969	37.639	38.274	1'50.882	274,1	12:27'31.529
22	35.011	39.344	38.195	1'52.550	272,0	12:29'24.079
23	35.736	37.393	38.152	1'51.281	266,0	12:31'15.360
24	34.882	37.226	39.206	1'51.314	272,0	12:33'06.674
25	34.899	38.005	37.873	1'50.777	271,4	12:34'57.451
26	34.971	37.276	37.851	1'50.098	272,7	12:36'47.549

33 Kessel Racing (1'50.213)

Giro	Seg.1	Seg.2	Seg.3	T. Giro	km/h	Local Time
1		42.241	41.457		124,7	11:37'26.266
2	39.865	39.636	47.450	2'06.951P	226,4	11:39'33.217
3	4'31.430	39.238	41.469	5'52.137P	160,0	11:45'25.354
4	35.444	37.974	38.596	1'52.014	262,1	11:47'17.368
5	35.179	37.555	38.585	1'51.319	270,0	11:49'08.687
6	34.799	37.458	38.092	1'50.349	272,7	11:50'59.036
7	36.244	37.442	38.177	1'51.863	273,4	11:52'50.899
8	34.857	38.403	47.931	2'01.191P	272,0	11:54'52.090
9	5'37.014	42.867	41.090	7'00.971P	121,2	12:01'53.061
10	36.036	39.229	39.253	1'54.518	266,0	12:03'47.579
11	35.672	38.687	39.561	1'53.920	268,0	12:05'41.499
12	35.746	38.738	39.790	1'54.274	270,0	12:07'35.773
13	38.663	38.745	39.284	1'56.692	272,7	12:09'32.465
14	35.184	38.707	38.950	1'52.841	272,0	12:11'25.306
15	35.189	37.925	39.203	1'52.317	272,0	12:13'17.623
16	38.459	46.297	50.360	2'15.116P	270,7	12:15'32.739
17	6'09.317	37.883	38.897	7'26.097P	183,4	12:22'58.836
18	41.781	47.920	40.975	2'10.676	205,3	12:25'09.512
19	35.010	37.583	38.243	1'50.836	271,4	12:27'00.348

19 Imperiale Racing (1'49.704)

Giro	Seg.1	Seg.2	Seg.3	T. Giro	km/h	Local Time
1		38.250	38.406		204,9	11:51'43.702
2	35.044	38.568	38.063	1'51.675	270,0	11:53'35.377
3	34.889	37.101	37.714	1'49.704	269,3	11:55'25.081
4	35.056	37.295	42.914	1'55.265P	270,0	11:57'20.346
5	3'06.425	41.351	37.927	4'25.703P	116,5	12:01'46.049
6	34.820	37.340	37.627	1'49.787	272,7	12:03'35.836
7	34.807	37.716	37.603	1'50.126	270,7	12:05'25.962
8	34.972	37.014	43.646	1'55.632P	270,0	12:07'21.594
9	2'53.655	38.714	38.772	4'11.141P	210,9	12:11'32.735

30/04/2021

P = Box In/Out - C = Tempo Invalidato



Powered by FICr PERUGIA TIMING





ACI Racing Weekend Monza, 30 Aprile - 2 Maggio 2021
Campionato Italiano GT Sprint - Analisi Tempi Libere 1

20	35.512	37.624	38.278	1'51.414	238,4	12:28'51.762
21	34.923	37.469	37.821	1'50.213	272,7	12:30'41.975
22	34.559	37.203	46.804	1'58.566P	275,5	12:32'40.541

58 RAM Autotoring (1'49.724)						
Giro	Seg.1	Seg.2	Seg.3	T. Giro	km/h	Local Time
1		45.906	43.919		180,3	11:39'47.417
2	40.630	43.413	41.364	2'05.407	220,9	11:41'52.824
3	36.271	40.447	49.155	2'05.873P	265,4	11:43'58.697
4	3'57.656	41.226	40.652	5'19.534P	139,5	11:49'18.231
5	35.463	39.649	39.319	1'54.431	271,4	11:51'12.662
6	35.331	39.487	39.699	1'54.517	272,0	11:53'07.179
7	35.017	38.943	38.743	1'52.703	272,0	11:54'59.882
8	35.200	38.574	39.587	1'53.361	272,0	11:56'53.243
9	35.141	38.716	38.704	1'52.561	270,7	11:58'45.804
10	35.014	38.364	38.709	1'52.087	270,0	12:00'37.891
11	35.029	38.388	39.133	1'52.550	268,7	12:02'30.441
12	35.065	39.870	40.185	1'55.120	268,7	12:04'25.561
13	35.180	38.331	38.450	1'51.961	268,0	12:06'17.522
14	35.207	39.547	38.998	1'53.752	270,0	12:08'11.274
15	36.342	38.772	38.871	1'53.985	231,8	12:10'05.259
16	35.321	38.924	45.586	1'59.831P	269,3	12:12'05.090
17	3'41.736	38.242	39.259	4'59.237P	208,5	12:17'04.327
18	35.037	37.361	37.693	1'50.091	268,0	12:18'54.418
19	35.146	37.443	37.970	1'50.559	271,4	12:20'44.977
20	34.838	37.101	37.785	1'49.724	270,0	12:22'34.701
21	34.814	37.184	37.813	1'49.811	271,4	12:24'24.512
22	35.175	38.133	44.938	1'58.246P	254,1	12:26'22.758
23	2'04.095	39.324	39.328	3'22.747P	178,2	12:29'45.505
24	34.917	38.652	39.204	1'52.773	271,4	12:31'38.278
25	35.176	38.647	39.267	1'53.090	268,7	12:33'31.368
26	35.714	40.504	38.736	1'54.954	270,0	12:35'26.322

51 AF Corse (1'49.943)						
Giro	Seg.1	Seg.2	Seg.3	T. Giro	km/h	Local Time
1		51.572	44.158		137,2	11:38'44.270
2	38.351	43.362	41.626	2'03.339	217,7	11:40'47.609
3	35.610	37.700	38.172	1'51.482	267,3	11:42'39.091
4	36.328	39.179	47.945	2'03.452P	268,7	11:44'42.543
5	2'51.435	38.869	39.659	4'09.963P	209,7	11:48'52.506
6	35.054	37.690	38.026	1'50.770	272,0	11:50'43.276
7	34.876	37.326	38.150	1'50.352	270,7	11:52'33.628
8	34.803	37.358	37.782	1'49.943	271,4	11:54'23.571
9	36.168	39.263	45.730	2'01.161P	244,3	11:56'24.732
10	3'29.586	37.643	39.460	4'46.689P	106,3	12:01'11.421
11	35.021	37.408	49.035	2'01.464P	268,7	12:03'12.885
12	3'28.969	43.461	44.890	4'57.320P	188,5	12:08'10.205
13	38.504	44.009	57.957	2'20.470P	198,5	12:10'30.675
14	2'39.971	40.929	40.542	4'01.442P	184,9	12:14'32.117
15	35.889	39.435	40.295	1'55.619	247,7	12:16'27.736
16	36.507	40.067	40.588	1'57.162	245,5	12:18'24.898
17	35.687	39.214	39.948	1'54.849	269,3	12:20'19.747
18	35.556	39.212	39.748	1'54.516	259,6	12:22'14.263
19	35.607	39.339	39.230	1'54.176	262,1	12:24'08.439
20	35.468	38.831	39.392	1'53.691	266,7	12:26'02.130
21	35.398	38.582	39.517	1'53.497	266,0	12:27'55.627
22	37.353	42.296	41.937	2'01.586	256,5	12:29'57.213
23	35.259	38.838	39.134	1'53.231	269,3	12:31'50.444
24	35.437	38.840	38.811	1'53.088	267,3	12:33'43.532
25	35.384	38.465	39.037	1'52.886	267,3	12:35'36.418

63 Imperiale Racing (1'49.221)						
Giro	Seg.1	Seg.2	Seg.3	T. Giro	km/h	Local Time
1		39.049	38.077		205,3	11:55'33.990
2	35.037	37.056	37.309	1'49.402	270,7	11:57'23.392
3	34.611	38.012	37.339	1'49.962	272,7	11:59'13.354
4	34.688	37.248	37.285	1'49.221	271,4	12:01'02.575
5	34.831	38.355	38.213	1'51.399	274,8	12:02'53.974
6	34.858	38.320	38.402	1'51.580	272,7	12:04'45.554
7	34.876	37.045	37.539	1'49.460	268,0	12:06'35.014
8	37.332	37.623	46.251	2'01.206P	270,7	12:08'36.220
9	2'25.602	38.116	38.441	3'42.159P	196,0	12:12'18.379
10	34.949	37.630	37.668	1'50.247	270,7	12:14'08.626
11	35.049	37.705	38.982	1'51.736	270,7	12:16'00.362
12	34.898	37.176	37.913	1'49.987	269,3	12:17'50.349
13	34.936	37.009	37.494	1'49.439	269,3	12:19'39.788
14	34.847	44.884	38.878	1'58.609	270,0	12:21'38.397
15	35.047	37.228	37.751	1'50.026	270,7	12:23'28.423
16	34.976	37.428	48.091	2'00.495P	272,0	12:25'28.918
17	35.057	37.743	39.142	3'24.770P	157,9	12:28'53.688
18	34.915	37.226	44.918	1'56.938P	270,7	12:30'50.626
19	35.197	37.498	44.898	3'19.404P	208,1	12:34'10.030
20	34.905	37.487	49.313	2'01.705P	268,7	12:36'11.735

55 Nova Race (1'48.362)						
Giro	Seg.1	Seg.2	Seg.3	T. Giro	km/h	Local Time
1		46.149	46.637		181,2	11:38'49.351
2	36.198	39.980	39.439	1'55.617	230,3	11:40'44.968
3	35.579	37.947	38.470	1'51.996	260,2	11:42'36.964
4	34.705	37.649	37.801	1'50.155	272,0	11:44'27.119
5	35.176	37.328	37.555	1'50.059	270,7	11:46'17.178
6	34.735	37.007	37.258	1'49.000	271,4	11:48'06.178
7	34.537	36.921	46.206	1'57.664P	272,0	11:50'03.842
8	4'51.827	37.532	37.532	6'06.891P	213,0	11:56'10.733
9	34.397	36.846	37.119	1'48.362	275,5	11:57'59.095
10	34.438	36.863	38.634	1'49.935	276,9	11:59'49.030
11	34.234	36.852	37.407	1'48.493	277,6	12:01'37.523
12	34.451	36.901	37.700	1'49.052	276,2	12:03'26.575
13	35.035	37.324	44.904	1'57.263P	262,8	12:05'23.838
14	2'29.976	40.420	39.267	3'49.663P	113,1	12:09'13.501
15	35.057	37.795	38.450	1'51.302	270,0	12:11'04.803
16	34.915	37.947	38.238	1'51.100	272,7	12:12'55.903
17	35.197	37.648	39.552	1'52.397	272,0	12:14'48.300
18	34.668	37.449	37.933	1'50.050	274,8	12:16'38.350
19	34.556	38.026	38.317	1'50.899	276,2	12:18'29.249
20	34.810	37.497	44.939	1'57.246P	274,8	12:20'26.495
21	2'34.593	37.786	38.178	3'50.557P	213,0	12:24'17.052
22	34.668	37.596	37.893	1'50.157	274,8	12:26'07.209
23	34.670	37.429	37.850	1'49.949	276,2	12:27'57.158
24	36.339	40.003	37.875	1'54.217	251,2	12:29'51.375
25	35.015	38.035	37.883	1'50.933	277,6	12:31'42.308
26	34.494	37.452	37.968	1'49.914	276,2	12:33'32.222
27	35.084	40.469	45.056	2'00.609P	275,5	12:35'32.831

77 Nova Race (1'51.821)						
Giro	Seg.1	Seg.2	Seg.3	T. Giro	km/h	Local Time
1		48.315	55.725		136,2	11:39'56.841
2	1'58.626	47.550	43.929	3'30.105P	122,6	11:43'26.946
3	36.652	43.487	40.670	2'00.809	238,9	11:45'27.755
4	36.080	41.098	42.568	1'59.746	266,0	11:47'27.501
5	35.970	38.825	38.866	1'53.661	236,3	11:49'21.162
6	35.105	38.253	39.212	1'52.570	275,5	11:51'13.732

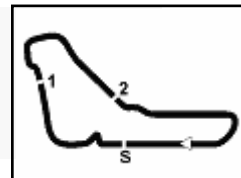
30/04/2021

P = Box In/Out - C = Tempo Invalidato



Powered by FICr PERUGIA TIMING





ACI Racing Weekend Monza, 30 Aprile - 2 Maggio 2021
Campionato Italiano GT Sprint - Analisi Tempi Libere 1

Monza 5.793 m

4 / 8

7	34.928	39.115	40.902	1'54.945	274,8	11:53'08.677	14	34.958	37.366	43.064	1'55.388P	272,7	12:05'25.227
8	40.527	38.924	46.238	2'05.689P	274,8	11:55'14.366	15	3'25.266	40.403	39.272	4'44.941P	155,4	12:10'10.168
9	4'26.354	39.332	38.762	5'44.448P	173,1	12:00'58.814	16	35.348	38.800	39.025	1'53.173	269,3	12:12'03.341
10	35.757	38.838	38.664	1'53.259	275,5	12:02'52.073	17	35.196	37.890	37.927	1'51.013	270,0	12:13'54.354
11	35.396	39.815	40.154	1'55.365	269,3	12:04'47.438	18	35.043	39.148	38.231	1'52.422	270,7	12:15'46.776
12	36.626	42.326	39.784	1'58.736	257,8	12:06'46.174	19	35.100	38.256	37.953	1'51.309	272,0	12:17'38.085
13	35.212	38.160	38.449	1'51.821	272,7	12:08'37.995	20	35.013	37.765	37.722	1'50.500	272,0	12:19'28.585
14	34.855	40.807	38.905	1'54.567	273,4	12:10'32.562	21	35.270	37.977	44.245	1'57.492P	272,7	12:21'26.077
15	35.124	38.170	39.543	1'52.837	273,4	12:12'25.399	22	2'11.783	38.369	38.293	3'28.445P	208,1	12:24'54.522
16	35.021	38.019	44.983	1'58.023P	273,4	12:14'23.422	23	35.234	41.727	38.485	1'55.446	260,2	12:26'49.968
17	2'26.956	39.987	40.307	3'47.250P	210,9	12:18'10.672	24	35.422	37.716	38.136	1'51.274	274,8	12:28'41.242
18	35.729	39.814	38.851	1'54.394	260,2	12:20'05.066	25	35.041	37.587	37.764	1'50.392	249,4	12:30'31.634
19	35.552	38.347	38.658	1'52.557	272,7	12:21'57.623	26	35.020	37.711	38.139	1'50.870	271,4	12:32'22.504
20	34.940	38.022	48.903	2'01.865P	273,4	12:23'59.488	27	35.532	38.057	38.514	1'52.103	272,7	12:34'14.607
21	2'43.637	38.731	39.066	4'01.434P	213,9	12:28'00.922	28	35.026	39.101	48.867	2'02.994P	273,4	12:36'17.601
22	35.593	38.720	39.092	1'53.405	274,8	12:29'54.327							
23	34.707	37.991	39.343	1'52.041	275,5	12:31'46.368							
24	35.294	38.945	46.952	2'01.191P	249,4	12:33'47.559							

207 Nova Race (1'59.950)

Giro	Seg.1	Seg.2	Seg.3	T. Giro	km/h	Local Time
1		42.641	42.943		167,4	11:41'29.238
2	40.985	41.492	41.723	2'04.200	216,9	11:43'33.438
3	37.893	41.056	41.897	2'00.846	253,5	11:45'34.284
4	38.469	45.172	45.792	2'09.433	240,5	11:47'43.717
5	37.851	40.936	41.260	2'00.047	253,5	11:49'43.764
6	37.708	41.279	41.695	2'00.682	254,1	11:51'44.446
7	38.026	42.998	49.733	2'10.757P	255,3	11:53'55.203
8	2'00.724	41.645	42.181	3'24.550P	191,2	11:57'19.753
9	37.728	40.975	41.570	2'00.273	252,9	11:59'20.026
10	37.955	40.753	41.307	2'00.015	254,1	12:01'20.041
11	38.030	40.564	50.197	2'08.791P	252,9	12:03'28.832
12	2'46.522	43.473	43.000	4'12.995P	189,8	12:07'41.827
13	38.427	41.672	42.293	2'02.392	247,1	12:09'44.219
14	38.407	41.061	42.245	2'01.713	238,9	12:11'45.932
15	38.705	44.323	41.978	2'05.006	253,5	12:13'50.938
16	38.047	41.154	41.528	2'00.729	251,2	12:15'51.667
17	37.803	40.426	41.721	1'59.950	252,9	12:17'51.617
18	38.071	41.036	48.772	2'07.879P	251,2	12:19'59.496
19	2'15.762	41.232	41.992	3'38.986P	164,6	12:23'38.482
20	38.027	40.869	41.517	2'00.413	251,7	12:25'38.895
21	37.855	40.945	42.313	2'01.113	251,7	12:27'40.008
22	37.904	40.784	41.880	2'00.568	252,9	12:29'40.576
23	38.149	40.898	41.740	2'00.787	252,3	12:31'41.363
24	38.259	45.374	46.056	2'09.689	235,8	12:33'51.052
25	37.786	40.956	41.860	2'00.602	255,3	12:35'51.654

215 Ceccato Racing (2'00.444)

Giro	Seg.1	Seg.2	Seg.3	T. Giro	km/h	Local Time
1		51.819	59.058		82,5	11:38'51.172
2	3'02.764	47.080	45.472	4'35.316P	159,3	11:43'26.488
3	40.661	42.991	43.380	2'07.032	193,5	11:45'33.520
4	38.529	42.411	42.581	2'03.521	237,4	11:47'37.041
5	37.962	41.641	42.109	2'01.712	255,3	11:49'38.753
6	38.073	41.020	41.748	2'00.841	252,9	11:51'39.594
7	37.749	41.701	41.884	2'01.334	254,1	11:53'40.928
8	37.866	41.684	41.993	2'01.543	254,1	11:55'42.471
9	38.018	42.161	42.003	2'02.182	253,5	11:57'44.653
10	38.015	43.491	54.657	2'16.163P	252,3	12:00'00.816
11	5'49.376	42.309	42.977	7'14.662P	187,2	12:07'15.478
12	38.032	41.661	41.763	2'01.456	255,3	12:09'16.934
13	38.077	41.010	41.979	2'01.066	255,3	12:11'18.000
14	38.308	41.103	41.926	2'01.337	251,7	12:13'19.337
15	38.445	42.329	42.404	2'03.178	244,3	12:15'22.515

88 LP Racing (1'49.189)

Giro	Seg.1	Seg.2	Seg.3	T. Giro	km/h	Local Time
1		42.405	46.336		139,9	11:39'35.628
2	2'09.449	39.214	39.096	3'27.759P	185,2	11:43'03.387
3	35.198	37.442	37.892	1'50.532	270,0	11:44'53.919
4	35.342	37.214	37.403	1'49.959	250,0	11:46'43.878
5	34.992	37.047	37.288	1'49.327	267,3	11:48'33.205
6	34.976	36.920	44.225	1'56.121P	268,7	11:50'29.326
7	2'11.609	37.305	39.222	3'28.136P	201,9	11:53'57.462
8	34.844	36.878	37.467	1'49.189	268,7	11:55'46.651
9	35.177	37.406	43.748	1'56.331P	272,7	11:57'42.982
10	1'59.389	39.441	39.115	3'17.945P	203,8	12:01'00.927
11	36.165	39.460	39.620	1'55.245	272,0	12:02'56.172
12	35.604	37.997	38.192	1'51.793	259,0	12:04'47.965
13	36.411	42.608	42.675	2'01.694	260,9	12:06'49.659
14	35.911	37.805	38.310	1'52.026	266,0	12:08'41.685
15	35.389	37.938	38.087	1'51.414	270,7	12:10'33.099
16	35.457	37.660	44.351	1'57.468P	253,5	12:12'30.567
17	2'36.775	37.622	38.361	3'52.758P	210,1	12:16'23.325
18	35.334	37.641	41.071	1'54.046	270,0	12:18'17.371
19	34.978	39.296	38.574	1'52.848	272,7	12:20'10.219
20	35.311	38.811	38.433	1'52.555	275,5	12:22'02.774
21	35.237	38.213	37.967	1'51.417	272,0	12:23'54.191
22	35.004	37.677	38.167	1'50.848	272,7	12:25'45.039
23	35.102	37.523	38.640	1'51.265	273,4	12:27'36.304
24	34.967	37.928	46.969	1'59.864P	270,7	12:29'36.168

90 AKM Motorsport (1'49.418)

Giro	Seg.1	Seg.2	Seg.3	T. Giro	km/h	Local Time
1		51.481	53.393		88,7	11:38'43.175
2	1'27.510	39.573	40.258	2'47.341P	188,8	11:41'30.516
3	36.539	38.861	38.971	1'54.371	220,0	11:43'24.887
4	35.941	39.186	37.585	1'52.712	234,8	11:45'17.599
5	34.865	37.488	37.451	1'49.804	271,4	11:47'07.403
6	34.684	37.269	37.465	1'49.418	272,7	11:48'56.821
7	35.263	37.729	43.208	1'56.200P	254,7	11:50'53.021
8	2'09.861	37.956	37.532	3'25.349P	180,6	11:54'18.370
9	34.866	37.117	37.436	1'49.419	272,0	11:56'07.789
10	34.818	37.561	37.357	1'49.736	271,4	11:57'57.525
11	34.741	37.259	38.393	1'50.393	273,4	11:59'47.918
12	36.158	37.471	37.515	1'51.144	272,0	12:01'39.062
13	34.838	37.456	38.483	1'50.777	272,7	12:03'29.839

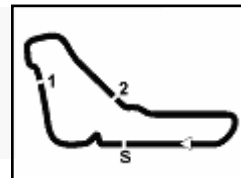
30/04/2021

P = Box In/Out - C = Tempo Invalidato



Powered by FICr PERUGIA TIMING





ACI Racing Weekend Monza, 30 Aprile - 2 Maggio 2021

Campionato Italiano GT Sprint - Analisi Tempi Libere 1

Monza 5.793 m

5 / 8

16	37.911	40.927	41.606	2'00.444	254,1	12:17'22.959	24	38.037	41.059	41.625	2'00.721	252,3	12:35'09.609
17	38.265	41.075	42.074	2'01.414	253,5	12:19'24.373							
18	40.254	45.452	55.990	2'21.696P	197,4	12:21'46.069							
19	5'28.973	41.407	41.954	6'52.334P	191,2	12:28'38.403							
20	38.213	40.813	41.644	2'00.670	251,2	12:30'39.073							
21	37.799	40.938	41.790	2'00.527	253,5	12:32'39.600							
22	38.080	41.249	55.810	2'15.139P	252,3	12:34'54.739							

251 Ebimotors (1'59.407)

Giro	Seg.1	Seg.2	Seg.3	T. Giro	km/h	Local Time
1		52.468	52.421		87,6	11:38'46.438
2	43.385	45.655	49.883	2'18.923	189,8	11:41'05.361
3	39.041	42.428	42.323	2'03.792	246,6	11:43'09.153
4	37.934	41.381	49.568	2'08.883P	253,5	11:45'18.036
5	2'17.179	41.445	42.543	3'41.167P	179,7	11:48'59.203
6	37.883	40.899	41.584	2'00.366	250,0	11:50'59.569
7	38.073	40.809	41.530	2'00.412	255,3	11:52'59.981
8	37.920	43.339	47.301	2'08.560P	254,7	11:55'08.541
9	2'57.861	41.390	41.309	4'20.560P	193,5	11:59'29.101
10	38.823	40.731	41.538	2'01.092	257,1	12:01'30.193
11	37.961	40.730	41.441	2'00.132	256,5	12:03'30.325
12	38.436	41.052	42.246	2'01.734	259,0	12:05'32.059
13	38.069	40.819	41.304	2'00.192	255,3	12:07'32.251
14	37.693	40.540	41.174	1'59.407	256,5	12:09'31.658
15	37.773	40.684	41.422	1'59.879	256,5	12:11'31.537
16	37.460	40.896	48.161	2'06.517P	259,6	12:13'38.054
17	3'06.139	41.965	42.159	4'30.263P	192,5	12:18'08.317
18	37.873	40.563	41.399	1'59.835	255,9	12:20'08.152
19	38.451	40.550	41.382	2'00.383	259,6	12:22'08.535
20	37.789	40.456	41.300	1'59.545	257,8	12:24'08.080
21	38.268	43.932	42.123	2'04.323	256,5	12:26'12.403
22	39.327	43.207	41.642	2'04.176	258,4	12:28'16.579
23	37.953	41.420	46.149	2'05.522	258,4	12:30'22.101
24	37.732	42.302	41.774	2'01.808	259,0	12:32'23.909
25	37.813	40.606	41.256	1'59.675	259,0	12:34'23.584
26	37.735	40.917	46.958	2'05.610P	257,8	12:36'29.194

252 Ebimotors (1'59.983)

Giro	Seg.1	Seg.2	Seg.3	T. Giro	km/h	Local Time
1		54.908	1'13.355		89,0	11:39'12.137
2	41.460	44.920	49.632	2'16.012	168,5	11:41'28.149
3	38.083	43.154	42.554	2'03.791	245,5	11:43'31.940
4	38.324	41.439	42.070	2'01.833	238,4	11:45'33.773
5	38.162	41.268	41.643	2'01.073	252,9	11:47'34.846
6	37.632	40.948	41.403	1'59.983	252,9	11:49'34.829
7	37.638	40.911	41.507	2'00.056	251,2	11:51'34.885
8	38.176	41.046	49.838	2'09.060P	255,3	11:53'43.945
9	2'54.250	44.121	42.942	4'21.313P	178,2	11:58'05.258
10	38.229	42.329	42.172	2'02.730	245,5	12:00'07.988
11	38.093	41.995	42.112	2'02.200	251,7	12:02'10.188
12	38.288	41.413	42.004	2'01.705	252,3	12:04'11.893
13	37.961	41.445	41.728	2'01.134	255,9	12:06'13.027
14	38.267	40.961	42.129	2'01.357	252,9	12:08'14.384
15	38.432	41.918	44.224	2'04.574	228,3	12:10'18.958
16	37.650	40.953	41.582	2'00.185	257,8	12:12'19.143
17	37.775	40.977	41.870	2'00.622	256,5	12:14'19.765
18	37.929	42.353	49.700	2'09.982P	252,3	12:16'29.747
19	3'01.115	41.615	42.067	4'24.797P	192,2	12:20'54.544
20	38.583	41.265	42.237	2'02.085	255,3	12:22'56.629
21	37.888	42.504	41.963	2'02.355	249,4	12:24'58.984
22	37.710	40.989	41.646	2'00.345	256,5	12:26'59.329
23	37.663	41.191	42.232	2'01.086	256,5	12:29'00.415
24	37.748	41.231	41.553	2'00.532	254,7	12:31'00.947
25	37.679	41.063	41.688	2'00.430	258,4	12:33'01.377
26	37.807	42.313	41.822	2'01.942	255,3	12:35'03.319

223 Autorlando Sport (1'59.596)

Giro	Seg.1	Seg.2	Seg.3	T. Giro	km/h	Local Time
1		52.751	47.755		116,4	11:37'47.351
2	46.124	45.861	43.499	2'15.484	176,2	11:40'02.835
3	38.416	40.679	41.787	2'00.882	247,1	11:42'03.717
4	37.788	40.828	41.347	1'59.963	251,2	11:44'03.680
5	37.891	40.983	49.966	2'08.840P	255,9	11:46'12.520
6	2'58.426	42.936	41.902	4'23.264P	167,7	11:50'35.784
7	38.075	40.659	41.548	2'00.282	247,1	11:52'36.066
8	37.837	40.771	52.046	2'10.654P	246,6	11:54'46.720
9	3'38.279	43.523	45.168	5'06.970P	154,3	11:59'53.690
10	38.908	42.129	43.163	2'04.200	224,1	12:01'57.890
11	38.985	42.553	42.764	2'04.302	240,5	12:04'02.192
12	38.577	42.111	42.795	2'03.483	240,0	12:06'05.675
13	38.329	41.969	42.885	2'03.183	244,9	12:08'08.858
14	38.783	42.114	42.485	2'03.382	242,2	12:10'12.240
15	38.467	42.144	42.298	2'02.909	253,5	12:12'15.149
16	38.035	41.810	41.878	2'01.723	254,7	12:14'16.872
17	38.244	42.084	50.715	2'11.043P	253,5	12:16'27.915
18	3'24.993	40.916	41.625	4'47.534P	188,2	12:21'15.449
19	37.940	43.981	48.003	2'09.924	242,2	12:23'25.373
20	38.369	42.619	41.653	2'02.641	255,9	12:25'28.014
21	37.645	40.314	41.637	1'59.596	257,8	12:27'27.610
22	37.769	41.542	41.772	2'01.083	257,1	12:29'28.693
23	37.969	40.768	50.642	2'09.379P	255,3	12:31'38.072
24	1'52.062	43.565	41.539	3'17.166P	165,9	12:34'55.238
25	37.681	40.816	41.439	1'59.936	257,1	12:36'55.174

228 Nova Race (2'00.682)

Giro	Seg.1	Seg.2	Seg.3	T. Giro	km/h	Local Time
1		44.600	44.778		175,6	11:42'36.020
2	40.147	42.553	43.447	2'06.147	198,2	11:44'42.167
3	38.961	42.109	42.808	2'03.878	239,5	11:46'46.045
4	38.359	41.828	41.864	2'02.051	250,6	11:48'48.096
5	38.187	41.657	42.262	2'02.106	250,6	11:50'50.202
6	37.958	41.400	41.738	2'01.096	249,4	11:52'51.298
7	38.132	41.024	41.526	2'00.682	252,3	11:54'51.980
8	37.885	41.138	41.771	2'00.794	254,1	11:56'52.774
9	39.217	43.015	51.623	2'13.855P	205,7	11:59'06.629
10	2'34.898	41.318	42.211	3'58.427P	188,5	12:03'05.056
11	38.570	41.169	41.886	2'01.625	225,9	12:05'06.681
12	38.247	41.725	42.317	2'02.289	249,4	12:07'08.970
13	38.105	41.106	41.988	2'01.199	250,6	12:09'10.169
14	38.369	41.827	48.881	2'09.077P	248,3	12:11'19.246
15	2'16.545	44.104	44.446	3'45.095P	146,3	12:15'04.341
16	38.975	42.789	42.660	2'04.424	237,4	12:17'08.765
17	38.392	41.643	42.942	2'02.977	248,3	12:19'11.742
18	38.133	41.390	42.087	2'01.610	251,2	12:21'13.352
19	38.084	41.463	53.362	2'12.909P	249,4	12:23'26.261
20	2'14.660	41.802	42.154	3'38.616P	191,8	12:27'04.877
21	38.232	41.329	42.137	2'01.698	251,7	12:29'06.575
22	38.328	40.934	41.823	2'01.085	241,1	12:31'07.660
23	38.235	41.040	41.953	2'01.228	251,2	12:33'08.888

30/04/2021

P = Box In/Out - C = Tempo Invalidato



Powered by FICr PERUGIA TIMING





ACI Racing Weekend Monza, 30 Aprile - 2 Maggio 2021
Campionato Italiano GT Sprint - Analisi Tempi Libere 1

Monza 5.793 m

6 / 8

275 Autorlando Sport (2'00.463)						
Giro	Seg.1	Seg.2	Seg.3	T. Giro	km/h	Local Time
1		46.330	47.580		143,6	11:37'29.558
2	42.904	43.969	43.783	2'10.656	187,8	11:39'40.214
3	38.505	41.303	41.996	2'01.804	247,7	11:41'42.018
4	38.502	41.932	42.401	2'02.835	239,5	11:43'44.853
5	37.588	41.027	41.848	2'00.463	256,5	11:45'45.316
6	37.612	40.965	41.944	2'00.521	258,4	11:47'45.837
7	37.957	41.258	52.441	2'11.656P	251,7	11:49'57.493
8	3'27.235	43.015	42.824	4'53.074P	186,5	11:54'50.567
9	38.357	41.448	41.897	2'01.702	245,5	11:56'52.269
10	38.862	41.640	42.288	2'02.790	210,5	11:58'55.059
11	39.065	41.853	42.264	2'03.182	219,5	12:00'58.241
12	38.895	43.511	42.176	2'04.582	248,3	12:03'02.823
13	38.414	42.372	42.055	2'02.841	245,5	12:05'05.664
14	38.671	42.794	51.102	2'12.567P	246,6	12:07'18.231
15	3'19.262	43.913	42.014	4'45.189P	168,8	12:12'03.420
16	40.248	42.255	42.377	2'04.880	251,2	12:14'08.300
17	38.433	41.734	42.284	2'02.451	238,9	12:16'10.751
18	38.140	41.756	43.056	2'02.952	246,6	12:18'13.703
19	38.132	43.386	49.579	2'11.097P	241,1	12:20'24.800
20	3'27.506	42.045	43.266	4'52.817P	150,6	12:25'17.617
21	38.210	41.821	42.916	2'02.947	238,9	12:27'20.564
22	38.343	41.732	42.251	2'02.326	246,0	12:29'22.890
23	38.138	42.151	42.139	2'02.428	243,2	12:31'25.318
24	38.292	41.862	42.289	2'02.443	251,7	12:33'27.761
25	38.332	46.136	52.312	2'16.780P	244,9	12:35'44.541

311 Bonaldi Motorsport (1'52.226)						
Giro	Seg.1	Seg.2	Seg.3	T. Giro	km/h	Local Time
1		56.356	50.602		88,5	11:41'36.954
2	45.755	46.059	55.534	2'27.348P	185,9	11:44'04.302
3	58.744	40.619	47.930	2'27.293P	198,5	11:46'31.595
4	7'15.852	39.681	44.944	8'40.477P	162,4	11:55'12.072
5	35.359	38.409	39.399	1'53.167	264,7	11:57'05.239
6	34.869	38.227	52.008	2'05.104P	274,1	11:59'10.343
7	3'58.080	41.908	41.489	5'21.477P	148,6	12:04'31.820
8	35.334	38.062	38.830	1'52.226	270,7	12:06'24.046
9	34.898	38.276	48.825	2'01.999P	274,8	12:08'26.045
10	5'10.685	45.688	44.312	6'40.685P	158,4	12:15'06.730
11	36.643	40.772	41.884	1'59.299	250,0	12:17'06.029
12	35.495	39.136	40.420	1'55.051	267,3	12:19'01.080
13	35.321	39.182	39.830	1'54.333	272,0	12:20'55.413
14	35.438	38.520	39.787	1'53.745	272,7	12:22'49.158
15	35.190	39.233	39.680	1'54.103	272,0	12:24'43.261
16	42.584	45.055	53.905	2'21.544P	180,0	12:27'04.805
17	4'55.768	40.737	41.315	6'17.820P	193,5	12:33'22.625
18	35.237	38.764	39.674	1'53.675	271,4	12:35'16.300

318 Best Lap (1'53.702)						
Giro	Seg.1	Seg.2	Seg.3	T. Giro	km/h	Local Time
1		57.557	1'03.027		70,5	11:39'04.387
2	45.987	46.106	46.890	2'18.983	156,5	11:41'23.370
3	36.954	41.278	42.842	2'01.074	226,9	11:43'24.444
4	36.043	40.539	40.475	1'57.057	232,8	11:45'21.501
5	35.273	39.987	40.467	1'55.727	274,1	11:47'17.228
6	35.905	39.283	40.022	1'55.210	241,1	11:49'12.438
7	35.157	38.762	39.783	1'53.702	264,7	11:51'06.140
8	35.278	39.626	40.578	1'55.482	273,4	11:53'01.622
9	36.370	40.454	40.253	1'57.077	250,0	11:54'58.699
10	35.083	39.457	41.592	1'56.132	271,4	11:56'54.831

11	37.130	40.260	40.791	1'58.181	228,8	11:58'53.012
12	35.311	39.221	50.989	2'05.521P	271,4	12:00'58.533
13	2'19.475	43.715	43.858	3'47.048P	157,9	12:04'45.581
14	37.988	42.588	43.369	2'03.945	209,3	12:06'49.526
15	36.609	40.819	42.897	2'00.325	274,1	12:08'49.851
16	35.974	41.083	42.498	1'59.555	268,0	12:10'49.406
17	35.598	40.882	42.503	1'58.983	273,4	12:12'48.389
18	37.101	41.488	42.176	2'00.765	272,0	12:14'49.154
19	35.945	41.766	42.104	1'59.815	267,3	12:16'48.969
20	36.262	43.582	53.379	2'13.223P	252,3	12:19'02.192
21	2'40.888	41.644	42.858	4'05.390P	209,7	12:23'07.582
22	35.659	40.725	1'08.163	2'24.547P	270,7	12:25'32.129
23	1'56.937	44.051	54.403	3'35.391P	134,5	12:29'07.520
24	1'42.892	41.075	42.357	3'06.324P	134,5	12:32'13.844
25	35.757	41.504	42.176	1'59.437	268,0	12:34'13.281
26	36.217	42.477	42.457	2'01.151	272,7	12:36'14.432

322 Krypton Motorsport (1'51.878)						
Giro	Seg.1	Seg.2	Seg.3	T. Giro	km/h	Local Time
1		45.536	44.882		154,3	11:39'59.554
2	36.266	39.937	40.113	1'56.316	232,3	11:41'55.870
3	35.185	38.887	40.858	1'54.930	258,4	11:43'50.800
4	35.868	40.737	46.950	2'03.555P	238,4	11:45'54.355
5	4'12.271	39.504	39.179	5'30.954P	175,6	11:51'25.309
6	34.912	38.635	38.964	1'52.511	272,0	11:53'17.820
7	34.887	38.142	38.849	1'51.878	268,7	11:55'09.698
8	34.801	38.531	38.724	1'52.056	270,7	11:57'01.754
9	34.877	38.380	39.922	1'53.179	269,3	11:58'54.933
10	35.071	38.566	45.679	1'59.316P	271,4	12:00'54.249
11	2'06.915	39.137	39.297	3'25.349P	200,0	12:04'19.598
12	35.057	38.329	46.106	1'59.492P	257,1	12:06'19.090
13	2'51.829	40.723	40.752	4'13.304P	161,0	12:10'32.394
14	36.867	42.415	40.290	1'59.572	214,3	12:12'31.966
15	36.238	38.950	39.812	1'55.000	260,2	12:14'26.966
16	35.298	41.454	40.605	1'57.357	267,3	12:16'24.323
17	35.263	39.095	40.528	1'54.866	269,3	12:18'19.209
18	35.363	40.235	39.935	1'55.533	276,2	12:20'14.742
19	36.134	39.728	47.945	2'03.807P	258,4	12:22'18.549
20	2'21.771	40.034	40.382	3'42.187P	204,9	12:26'00.736
21	35.283	39.283	39.856	1'54.422	272,7	12:27'55.158
22	35.454	39.159	40.002	1'54.615	265,4	12:29'49.773
23	36.100	39.791	39.904	1'55.795	269,3	12:31'45.568
24	35.588	39.029	39.547	1'54.164	264,7	12:33'39.732
25	35.150	39.359	40.404	1'54.913	273,4	12:35'34.645

333 SR&R (1'52.853)						
Giro	Seg.1	Seg.2	Seg.3	T. Giro	km/h	Local Time
1		49.868	54.323		133,7	11:38'51.902
2	13'43.008	42.654	41.593	15'07.255P	183,4	11:53'59.157
3	35.555	39.357	39.467	1'54.379	268,0	11:55'53.536
4	36.495	41.979	39.507	1'57.981	272,7	11:57'51.517
5	35.175	38.873	39.487	1'53.535	266,7	11:59'45.052
6	35.175	38.810	47.391	2'01.376P	269,3	12:01'46.428
7	8'15.584	41.480	43.939	9'41.003P	132,4	12:11'27.431
8	35.637	39.213	40.237	1'55.087	248,8	12:13'22.518
9	35.505	39.773	42.067	1'57.345	259,6	12:15'19.863
10	35.327	38.675	39.920	1'53.922	270,0	12:17'13.785
11	35.238	38.779	39.771	1'53.788	270,0	12:19'07.573
12	35.053	38.314	39.486	1'52.853	276,2	12:21'00.426
13	35.427	38.441	40.107	1'53.975	267,3	12:22'54.401
14	35.267	38.778	52.440	2'06.485P	270,7	12:25'00.886

30/04/2021

P = Box In/Out - C = Tempo Invalidato



Powered by FICr PERUGIA TIMING





ACI Racing Weekend Monza, 30 Aprile - 2 Maggio 2021
Campionato Italiano GT Sprint - Analisi Tempi Libere 1

Monza 5.793 m

7 / 8

15	3'35.496	41.785	40.222	4'57.503P	190,8	12:29'58.389	1	47.783	46.315	139,5	11:39'40.778	
16	34.769	38.875	39.353	1'52.997	277,6	12:31'51.386	2	41.976	43.199	2'09.598	189,1	11:41'50.376
17	35.022	39.240	40.367	1'54.629	268,7	12:33'46.015	3	36.416	39.908	1'57.996	227,4	11:43'48.372
18	35.066	38.705	47.202	2'00.973P	276,9	12:35'46.988	4	43.766	44.939	2'19.964P	179,7	11:46'08.336

351 Bonaldi Motorsport (1'50.893)

Giro	Seg.1	Seg.2	Seg.3	T. Giro	km/h	Local Time
1		49.591	47.078		116,1	11:40'57.875
2	38.043	46.039	44.099	2'08.181	232,8	11:43'06.056
3	38.779	42.445	45.162	2'06.386	235,8	11:45'12.442
4	36.350	41.522	42.344	2'00.216	268,0	11:47'12.658
5	36.675	41.123	41.527	1'59.325	264,1	11:49'11.983
6	36.869	39.965	43.220	2'00.054	226,4	11:51'12.037
7	35.210	39.598	41.633	1'56.441	274,8	11:53'08.478
8	36.245	39.510	39.950	1'55.705	258,4	11:55'04.183
9	35.071	39.209	39.603	1'53.883	276,9	11:56'58.066
10	35.252	40.733	41.708	1'57.693	276,9	11:58'55.759
11	35.283	39.576	39.844	1'54.703	277,6	12:00'50.462
12	35.358	39.099	39.785	1'54.242	274,1	12:02'44.704
13	40.235	49.916	54.493	2'24.644P	209,3	12:05'09.348
14	5'53.860	43.873	41.078	7'18.811P	182,4	12:12'28.159
15	35.552	39.460	39.610	1'54.622	271,4	12:14'22.781
16	35.178	39.861	40.914	1'55.953	274,8	12:16'18.734
17	35.422	39.107	40.036	1'54.565	270,7	12:18'13.299
18	35.091	39.149	51.968	2'06.208P	274,8	12:20'19.507
19	3'00.746	38.888	39.237	4'18.871P	210,9	12:24'38.378
20	34.939	38.043	38.624	1'51.606	274,1	12:26'29.984
21	34.883	37.660	38.350	1'50.893	276,2	12:28'20.877
22	34.912	38.521	38.313	1'51.746	275,5	12:30'12.623
23	35.286	38.291	38.782	1'52.359	270,0	12:32'04.982
24	34.775	38.101	39.137	1'52.013	277,6	12:33'56.995
25	34.696	37.473	48.428	2'00.597P	277,6	12:35'57.592

369 Krypton Motorsport (1'54.643)

Giro	Seg.1	Seg.2	Seg.3	T. Giro	km/h	Local Time
1			42.962		116,6	11:41'08.510
2	37.341	40.248	40.332	1'57.921	214,3	11:43'06.431
3	35.928	40.123	40.214	1'56.265	242,7	11:45'02.696
4	35.830	40.276	49.309	2'05.415P	247,7	11:47'08.111
5	3'59.820	39.509	39.730	5'19.059P	206,9	11:52'27.170
6	35.529	39.929	39.677	1'55.135	256,5	11:54'22.305
7	35.646	39.231	39.766	1'54.643	274,1	11:56'16.948
8	35.490	39.464	40.146	1'55.100	263,4	11:58'12.048
9	36.777	39.317	39.690	1'55.784	248,8	12:00'07.832
10	36.184	39.388	50.124	2'05.696P	254,7	12:02'13.528
11	3'29.755	47.318	43.685	5'00.758P	166,2	12:07'14.286
12	36.489	41.140	41.585	1'59.214	250,0	12:09'13.500
13	36.962	40.736	42.703	2'00.401	244,9	12:11'13.901
14	35.711	40.525	41.341	1'57.577	270,7	12:13'11.478
15	36.220	40.047	41.122	1'57.389	258,4	12:15'08.867
16	39.438	43.261	45.443	2'08.142	250,6	12:17'17.009
17	36.829	41.855	41.404	2'00.088	240,0	12:19'17.097
18	36.205	40.873	41.444	1'58.522	255,3	12:21'15.619
19	36.124	46.207	44.192	2'06.523	250,0	12:23'22.142
20	36.630	42.261	54.760	2'13.651P	262,1	12:25'35.793
21	3'45.369	43.160	45.481	5'14.010P	133,2	12:30'49.803
22	36.503	41.332	41.928	1'59.763	259,0	12:32'49.566
23	36.117	41.499	42.168	1'59.784	272,0	12:34'49.350
24	36.083	40.526	41.353	1'57.962	272,0	12:36'47.312

355 Easy Race (1'51.134)

Giro	Seg.1	Seg.2	Seg.3	T. Giro	km/h	Local Time
1		47.547	43.665		166,7	11:37'22.813
2	37.237	40.977	40.425	1'58.639	243,2	11:39'21.452
3	35.277	40.687	42.670	1'58.634	270,0	11:41'20.086
4	35.106	41.070	39.845	1'56.021	272,0	11:43'16.107
5	34.703	38.879	39.704	1'53.286	276,2	11:45'09.393
6	34.773	38.567	39.395	1'52.735	274,1	11:47'02.128
7	34.693	39.139	46.479	2'00.311P	275,5	11:49'02.439
8	3'20.185	40.582	39.790	4'40.557P	171,4	11:53'42.996
9	35.347	38.858	39.092	1'53.297	269,3	11:55'36.293
10	34.906	40.097	39.743	1'54.746	273,4	11:57'31.039
11	34.693	38.276	38.746	1'51.715	272,0	11:59'22.754
12	34.739	38.416	38.817	1'51.972	279,1	12:01'14.726
13	34.543	38.210	38.721	1'51.474	277,6	12:03'06.200
14	35.444	40.108	49.121	2'04.673P	257,8	12:05'10.873
15	4'01.523	48.053	41.025	5'30.601P	183,4	12:10'41.474
16	35.070	38.708	38.829	1'52.607	268,7	12:12'34.081
17	35.058	38.452	45.481	1'58.991	273,4	12:14'33.072
18	35.456	41.800	39.600	1'56.856	263,4	12:16'29.928
19	34.703	39.459	39.534	1'53.696	270,7	12:18'23.624
20	34.477	38.498	38.530	1'51.505	281,3	12:20'15.129
21	34.614	38.102	38.855	1'51.571	280,5	12:22'06.700
22	34.509	37.924	38.701	1'51.134	276,9	12:23'57.834
23	34.737	38.124	46.965	1'59.826P	272,7	12:25'57.660

361 Dinamic Motorsport (1'51.506)

Giro	Seg.1	Seg.2	Seg.3	T. Giro	km/h	Local Time
1						

381 Tsunami R.T. (1'52.999)

Giro	Seg.1	Seg.2	Seg.3	T. Giro	km/h	Local Time
1		52.114	48.241		104,7	11:39'28.962
2	37.972	40.957	42.275	2'01.204	189,8	11:41'30.166
3	36.750	41.337	40.978	1'59.065	213,4	11:43'29.231
4	36.472	39.879	40.249	1'56.600	203,8	11:45'25.831
5	35.746	39.336	39.802	1'54.884	234,8	11:47'20.715
6	35.788	39.708	39.640	1'55.136	237,4	11:49'15.851

30/04/2021

P = Box In/Out - C = Tempo Invalidato



Powered by FICr PERUGIA TIMING





Monza 5.793 m

8 / 8

ACI Racing Weekend Monza, 30 Aprile - 2 Maggio 2021
Campionato Italiano GT Sprint - Analisi Tempi Libere 1

7	35.065	39.038	39.205	1'53.308	271,4	11:51'09.159	5	37.231	41.074	42.176	2'00.481	220,9	11:47'26.610
8	35.026	38.892	39.514	1'53.432	274,8	11:53'02.591	6	38.564	43.935	53.018	2'15.517P	235,3	11:49'42.127
9	35.643	41.001	41.438	1'58.082	257,8	11:55'00.673	7	3'31.857	46.951	42.910	5'01.718P	117,6	11:54'43.845
10	35.110	38.724	44.222	1'58.056	267,3	11:56'58.729	8	36.588	40.425	40.885	1'57.898		11:56'41.743
11	34.961	43.159	46.724	2'04.844	269,3	11:59'03.573	9	35.859	40.258	40.687	1'56.804		11:58'38.547
12	35.041	38.933	39.025	1'52.999	270,7	12:00'56.572	10	35.416	39.704	40.500	1'55.620		12:00'34.167
13	36.501	38.952	39.639	1'55.092	276,2	12:02'51.664	11	35.471	39.741	40.066	1'55.278		12:02'29.445
14	35.558	39.078	47.759	2'02.395P	271,4	12:04'54.059	12	35.705	42.107	47.905	2'05.717P		12:04'35.162
15	3'21.239	40.361	40.611	4'42.211P	99,3	12:09'36.270	13	4'16.826	41.376	41.716	5'39.918P		12:10'15.080
16	35.403	39.274	39.761	1'54.438	269,3	12:11'30.708	14	36.589	40.315	39.937	1'56.841		12:12'11.921
17	35.003	39.333	39.681	1'54.017	274,8	12:13'24.725	15	35.585	38.994	39.813	1'54.392		12:14'06.313
18	36.022	39.419	40.705	1'56.146	237,4	12:15'20.871	16	35.717	39.009	48.077	2'02.803P		12:16'09.116
19	35.159	40.452	40.326	1'55.937	271,4	12:17'16.808	17	4'50.374	39.892	40.094	6'10.360P		12:22'19.476
20	35.322	39.070	39.852	1'54.244	268,0	12:19'11.052	18	35.061	38.465	39.087	1'52.613		12:24'12.089
21	35.220	39.054	39.495	1'53.769	274,8	12:21'04.821	19	34.897	38.798	38.700	1'52.395		12:26'04.484
22	35.239	39.182	39.679	1'54.100	274,8	12:22'58.921	20	34.998	37.920	38.697	1'51.615		12:27'56.099
23	35.828	40.111	39.458	1'55.397	273,4	12:24'54.318	21	37.049	38.837	38.474	1'54.360		12:29'50.459
24	35.064	39.267	39.271	1'53.602	274,1	12:26'47.920	22	34.857	37.825	38.258	1'50.940		12:31'41.399
25	35.123	38.998	39.403	1'53.524	272,7	12:28'41.444	23	34.621	37.627	38.204	1'50.452		12:33'31.851
26	35.960	39.598	39.285	1'54.843	239,5	12:30'36.287	24	34.657	45.621	47.112	2'07.390P		12:35'39.241
27	36.236	39.140	39.499	1'54.875	276,2	12:32'31.162							
28	35.212	38.914	39.355	1'53.481	270,0	12:34'24.643							
29	37.228	41.945	51.980	2'11.153P	231,8	12:36'35.796							

391 Best Lap (1'50.789)

Giro	Seg.1	Seg.2	Seg.3	T. Giro	km/h	Local Time
1		41.197	47.893		186,9	11:38'03.758
2	1'54.408	41.596	41.303	3'17.307P	162,7	11:41'21.065
3	35.611	40.035	39.762	1'55.408	238,9	11:43'16.473
4	35.232	38.480	39.698	1'53.410	264,1	11:45'09.883
5	37.946	38.467	38.296	1'54.709	274,1	11:47'04.592
6	35.080	37.785	39.214	1'52.079	274,1	11:48'56.671
7	34.932	38.633	38.619	1'52.184	272,7	11:50'48.855
8	35.010	37.663	38.116	1'50.789	272,7	11:52'39.644
9	34.921	39.908	38.538	1'53.367	274,1	11:54'33.011
10	34.963	37.827	38.300	1'51.090	270,7	11:56'24.101
11	35.006	37.870	38.293	1'51.169	272,7	11:58'15.270
12	35.228	39.726	45.732	2'00.686P	251,7	12:00'15.956
13	3'17.011	39.981	40.511	4'37.503P	141,5	12:04'53.459
14	35.238	39.073	42.103	1'56.414	271,4	12:06'49.873
15	36.193	39.373	40.015	1'55.581	259,0	12:08'45.454
16	35.022	39.005	40.095	1'54.122	272,7	12:10'39.576
17	39.265	39.720	41.213	2'00.198	272,0	12:12'39.774
18	40.708	39.819	40.478	2'01.005	272,0	12:14'40.779
19	35.408	39.197	41.131	1'55.736	272,0	12:16'36.515
20	35.713	40.222	40.301	1'56.236	272,0	12:18'32.751
21	35.085	38.970	39.956	1'54.011	273,4	12:20'26.762
22	35.072	38.998	39.966	1'54.036	272,0	12:22'20.798
23	35.338	39.373	49.147	2'03.858P	271,4	12:24'24.656
24	2'26.364	39.400	42.139	3'47.903P	206,1	12:28'12.559
25	35.312	39.340	44.428	1'59.080	267,3	12:30'11.639
26	35.190	39.471	40.862	1'55.523	268,7	12:32'07.162
27	35.059	39.084	40.036	1'54.179	272,7	12:34'01.341
28	34.948	39.030	41.026	1'55.004	272,7	12:35'56.345

399 Dionisio Ermanno (1'50.452)

Giro	Seg.1	Seg.2	Seg.3	T. Giro	km/h	Local Time
1		57.110	53.769		91,7	11:38'56.111
2	43.103	47.015	45.810	2'15.928	174,8	11:41'12.039
3	39.371	44.394	45.129	2'08.894	206,9	11:43'20.933
4	38.607	43.558	43.031	2'05.196	206,1	11:45'26.129

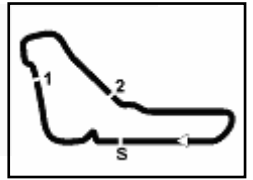
30/04/2021

P = Box In/Out - C = Tempo Invalidato



Powered by FICr PERUGIA TIMING





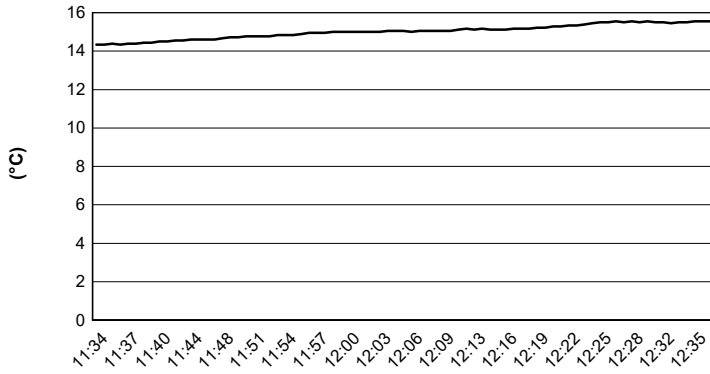
Monza 5.793 m

ACI Racing Weekend Monza, 30 Aprile - 2 Maggio 2021

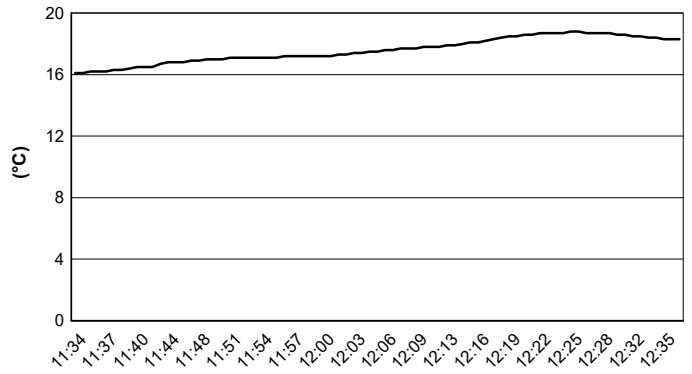
Campionato Italiano GT Sprint - Meteo Libere 1

Session started 11:34 - Session ended 12:37

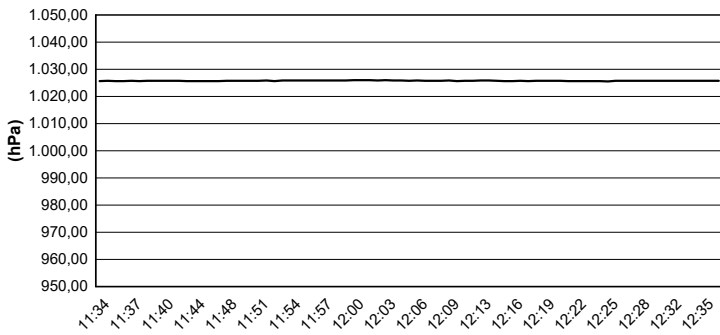
Air Temperature



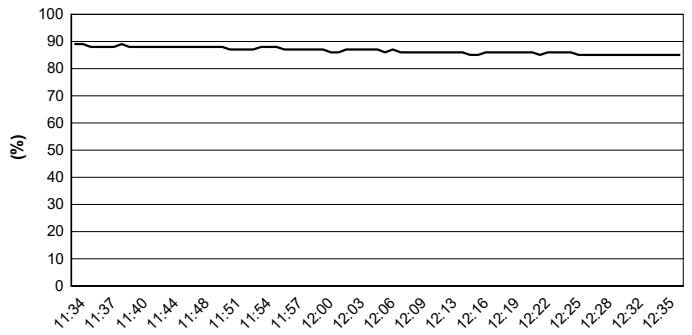
Track Temperature



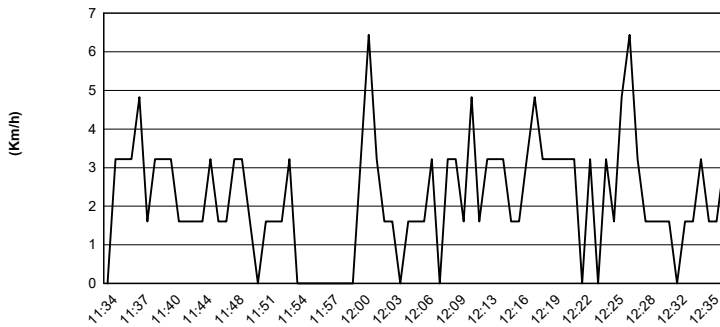
Air Pressure



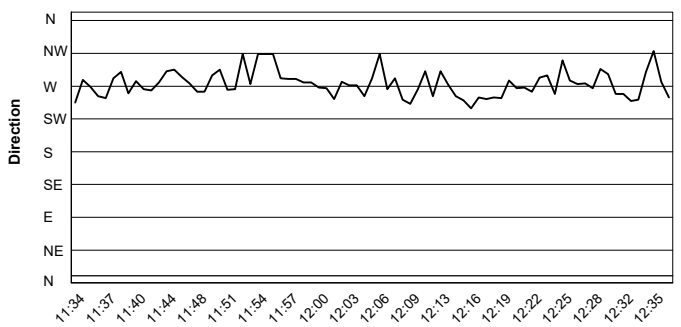
Humidity



Wind Speed



Wind Direction



30/04/2021

