

# ACI Racing Weekend Imola 4-5 Settembre 2021

## Campionato Italiano GT Sprint - Classifica Gara 2

Giri 29 = 142,361 km - Media 158,952 km/h - Tempo di gara 53'44.241

Num.	Conducente 1 Concorrente	Conducente 2 Team	Auto	Classe	Giri	Tempo	Dist.	Rel.	Giro Veloce
1	<b>55</b> GUIDETTI Jacopo (ITA) NOVA RACE EVENTS	DE LUCA Francesco (ITA) 1'44.023 Nova Race Events	Honda NSX GT3	GT3PA	29	53'44.241			3 1'42.027
2	<b>12</b> FERRARI Lorenzo (ITA) AUDI SPORT ITALIA	AGOSTINI Riccardo (ITA) 1'42.562 Audi Sport Italia	AUDI R8 LMS	GT3PR	29	53'44.657	0.416	0.416	5 1'41.807
3	<b>7</b> COMANDINI Stefano (ITA) 1'42.906 CECCATO RACING	ZUG Marius (DEU) Ceccato Racing	BMW M6 GT3	GT3PR	29	53'47.114	2.873	2.457	7 1'42.532
4	<b>63</b> FRASSINETI Alex (ITA) 1'42.269 IMPERIALE SPORT CAR SERVICE	DI FOLCO Alberto (ITA) Imperiale Sport Car Service	Lamborghini Huracán GT3	GT3PR	29	54'12.766	28.525	25.652	6 1'41.880
5	<b>21</b> MANN Simon (FRA) 1'43.567 AF CORSE	CRESSONI Matteo (ITA) AF Corse	Ferrari 488	GT3PA	29	54'23.372	39.131	10.606	4 1'42.386
6	<b>77</b> ZANOTTI Erwin (ITA) 1'43.529 NOVA RACE EVENTS	CABEZAS Jorge (ESP) Nova Race Events	Honda NSX GT3	GT3AM	29	54'33.871	49.630	10.499	27 1'42.727
7	<b>3</b> GRECO Matteo (ITA) 1'43.618 EASY RACE	CRESTANI Fabrizio (ITA) Easy Race	Ferrari 488	GT3PR	29	54'34.466	50.225	0.595	9 1'42.892
8	<b>8</b> ZAMPIERI Daniel (CHE) AF CORSE	SCHREINER Carrie (DEU) 1'43.897 AF Corse	Ferrari 488	GT3PA	29	54'36.037	51.796	1.571	23 1'42.729
9	<b>88</b> PEROLINI Pietro (ITA) 1'44.675 LP RACING	CECOTTO Jonathan (VEN) LP Racing	Lamborghini Huracán GT3	GT3PA	29	54'36.577	52.336	0.540	4 1'42.778
10	<b>29</b> IACONE Simone (ITA) VINCENZO SOSPIRI RACING	TEMPESTA Sascha (ITA) 1'44.562 Vincenzo Sospiri Racing	Lamborghini Huracán GT3	GT3AM	29	54'37.001	52.760	0.424	19 1'42.307
11P	<b>19</b> LLARENA Mateo (GCA) 1'42.692 IMPERIALE SPORT CAR SERVICE	MIDDLETON Stuart (GBR) Imperiale Sport Car Service	Lamborghini Huracán GT3	GT3PA	29	54'47.676	1'03.435	10.675	17 1'42.343
12	<b>33</b> CUHADAROGU Murat (TUR) 1'45.686 KESSEL RACING	FUMANELLI David (ITA) Kessel Racing	Ferrari 488	GT3AM	29	55'00.951	1'16.710	13.275	4 1'42.163
13	<b>14</b> MANCINELLI Daniel (ITA) 1'42.119 AUDI SPORT ITALIA	POSTIGLIONE Vito (ITA) Audi Sport Italia	AUDI R8 LMS	GT3PR	29	55'21.968	1'37.727	21.017	20 1'42.095
14	<b>90</b> SEGÙ Luca (ITA) AKM MOTORSPORT	BARUCH Bar (ISR) 1'43.802 AKM Motorsport	Mercedes AMG GT3	GT3PA	29	55'28.663	1'44.422	6.695	5 1'42.478
15	<b>11</b> EARLE Steve (USA) 1'48.083 KESSEL RACING	SCHIRÒ Niccolò (ITA) Kessel Racing	Ferrari 488	GT3AM	29	55'35.452	1'51.211	6.789	15 1'41.853
16	<b>51</b> MANN Peter (USA) 1'48.464 AF CORSE	CASÉ Lorenzo (ITA) AF Corse	Ferrari 488	GT3AM	29	56'35.816	2'51.575	1'00.364	12 1'43.132
17	<b>355</b> LINOSSI Francesca (ITA) EASY RACE	VEBSTER Daniel (SWE) 1'46.276 Easy Race	Ferrari 488 Challenge	GTC	29	57'28.326	3'44.085	52.510	8 1'46.026
18	<b>333</b> DEMARCHI Luca (ITA) 1'47.877 SR&R	RISITANO Nicholas (ITA) SR&R	Ferrari 488 Challenge	GTC	28	54'22.926	1 Giro	1 Giro	5 1'46.168
19	<b>381</b> CURTI Lino Annibale (ITA) 1'47.124 TSUNAMI R.T.	CURTI Carlo (ITA) Tsunami R.T.	Porsche 911 GT3 Cup	GTC	28	54'32.629	1 Giro	9.703	8 1'46.671
20	<b>322</b> BERTON Giovanni (ITA) KRYPTON MOTORSPORT	RIVA Giacomo (ITA) 1'48.053 Krypton Motorsport	Porsche 911 GT3 Cup	GTC	28	54'59.375	1 Giro	26.746	26 1'47.061
21	<b>399</b> DIONISIO Ermanno (ITA) 1'50.128 DIONISIO ERMANNNO	BARRI Giacomo (ITA)	Lamborghini Huracán	GTC	28	55'26.508	1 Giro	27.133	11 1'45.297
22	<b>320</b> COZZI Alessandro (ITA) FORMULA RACING	SERNAGIOTTO Giorgio (ITA) 1'47.241 Formula Racing	Ferrari 488 Challenge	GTC	28	55'28.353	1 Giro	1.845	3 1'46.698
23	<b>391</b> PEGORARO Lorenzo (ITA) BEST LAP	MUGELLI Massimiliano (ITA) 1'47.969 Best Lap	Lamborghini Huracán ST	GTC	28	55'28.900	1 Giro	0.547	23 1'47.502
24	<b>25</b> DI AMATO Daniele (ITA) RS RACING	RS Racing	Ferrari 488	GT3PR	27	47'47.258	2 Giri	1 Giro	8 1'41.457
25P	<b>321</b> DELACOUR Hugo (FRA) 1'46.233 AF CORSE	SBIRRAZZUOLI Cedrik (MCO) AF Corse	Ferrari 488 Challenge	GTC	27	54'00.865	2 Giri	6'13.607	15 1'45.750
26	<b>318</b> PITORRI Maurizio (ITA) BEST LAP	SIMONELLI Gianluigi (ITA) 1'51.982 Best Lap	Ferrari 488 Challenge	GTC	27	55'02.681	2 Giri	1'01.816	5 1'47.903
27	<b>251</b> DI GIUSTO Mattia (ITA) 1'52.027 EBIMOTORS	PERA Riccardo (ITA) Ebmotors	Porsche 718 Cayman GT4	GT4PA	27	55'34.573	2 Giri	31.892	17 1'51.120
28	<b>228</b> FERRI Fulvio (ITA) 1'54.308 NOVA RACE EVENTS	BETTERA Enrico (ITA) Nova Race Events	Mercedes AMG GT4	GT4PA	27	57'08.132	2 Giri	1'33.559	5 1'53.693
29	<b>275</b> CERATI Dario (ITA) 1'55.905 AUTORLANDO SPORT	GHEZZI Giuseppe (ITA) Autorlando Sport	Porsche 718 Cayman GT4	GT4AM	27	57'09.629	2 Giri	1.497	6 1'53.249
30	<b>207</b> MAGNONI Luca (ITA) 1'54.432 NOVA RACE EVENTS	DI FABIO Diego (ITA) Nova Race Events	Mercedes AMG GT4	GT4AM	27	57'11.639	2 Giri	2.010	3 1'53.554
31P	<b>223</b> CARBONI Gianluca (ITA) EBIMOTORS	ROMANI Emanuele (ITA) 1'56.080 Ebmotors	Porsche 718 Cayman GT4	GT4PA	27	57'35.695	2 Giri	24.056	3 1'53.457
32	<b>274</b> FONDI Maurizio (ITA) 1'55.830 AUTORLANDO SPORT	GIOVANNELLI Alessandro (ITA) Autorlando Sport	Porsche 718 Cayman GT4	GT4AM	26	55'22.211	3 Giri	1 Giro	18 1'55.314
33	<b>334</b> 'ARAMIS' (ITA) 2'03.245 SR&R	BARBOLINI Edoardo (ITA) SR&R	Ferrari 488 Challenge	GTC	25	56'34.824	4 Giri	1 Giro	23 1'52.467
----- Non Classificati -----									
RIT	<b>215</b> NERI Nicola (ITA) CECCATO RACING	FASCICOLO Giuseppe (ITA) Ceccato Racing	BMW M4 GT4	GT4AM	14	33'17.812	15 Giri		4 1'53.661

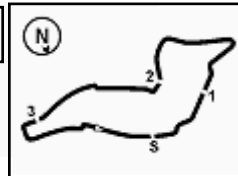
Direttore di Gara : Massimiliano Ghinassi

Direttore di Prova : Alessandro Ferrari

05/09/2021 Inizio 15:03 Fine 16:03

Esposta alle: .....





# ACI Racing Weekend Imola 4-5 Settembre 2021

## Campionato Italiano GT Sprint - Classifica Gara 2

Giri 14 = 68,726 km - Media 76,735 km/h - Tempo di gara 33'17.812

Partenti: 34   Classificati: 33   Non Classificati: 0   Ritirati: 1   Non Partiti: 0  
 Giro Veloce N. 8   Num. 25 Daniele Di Amato   Tempo 1'41.457   Media. 174,186 Km/h

Umidità	46%	ARIA	27°C
Condizioni	DRY	Pista	45°C

### Penalty and Infringement

15.46	<b>19 Imperiale Sport Car Service</b>	Time penalty 1 min per cambio fuori finestra
15.46	<b>321 AF Corse</b>	Time penalty 0,483 per cambio irregolare
17.29	<b>223 Ebimotors</b>	Time Penalty 25 sec for Stewards Decision

Direttore di Gara : Massimiliano Ghinassi

Direttore di Prova : Alessandro Ferrari

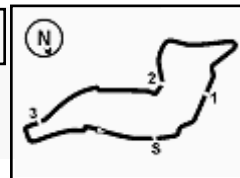
05/09/2021   Inizio 15:03   Fine 16:03

Esposta alle: .....



Powered by FICr PERUGIA TIMING





# ACI Racing Weekend Imola 4-5 Settembre 2021

## Campionato Italiano GT Sprint - Classifica di Classe Gara 2

### Classe GT3 AM

Giri 29 = 142,361 km - Media 156,542 km/h - Tempo di gara 54'33.871

Num.	Conduttore 1 Concorrente	Conduttore 2 Team	Auto	Giri	Tempo	Dist.	Rel.	Giro Veloce
1	<b>77 ZANOTTI Erwin (ITA) 1'43.529</b> NOVA RACE EVENTS	<b>CABEZAS Jorge (ESP)</b> Nova Race Events	Honda NSX GT3	29	54'33.871			27 1'42.727
2	<b>29 IACONE Simone (ITA)</b> VINCENZO SOSPIRI RACING	<b>TEMPESTA Sascha (ITA) 1'44.562</b> Vincenzo Sospiri Racing	Lamborghini Huracán GT3	29	54'37.001	<b>3.130</b>	<b>3.130</b>	19 1'42.307
3	<b>33 CUHADAROGU Murat (TUR) 1'45.686</b> KESSEL RACING	<b>FUMANELLI David (ITA)</b> Kessel Racing	Ferrari 488	29	55'00.951	<b>27.080</b>	<b>23.950</b>	4 1'42.163
4	<b>11 EARLE Steve (USA) 1'48.083</b> KESSEL RACING	<b>SCHIRÒ Niccolò (ITA)</b> Kessel Racing	Ferrari 488	29	55'35.452	<b>1'01.581</b>	<b>34.501</b>	15 1'41.853
5	<b>51 MANN Peter (USA) 1'48.464</b> AF CORSE	<b>CASÉ Lorenzo (ITA)</b> AF Corse	Ferrari 488	29	56'35.816	<b>2'01.945</b>	<b>1'00.364</b>	12 1'43.132

Partenti: 5 Classificati: 5 Non Classificati: 0 Ritirati: 0 Non Partiti: 0  
Giro Veloce N. 15 Num. 11 Niccolò Schirò Tempo 1'41.853 Media. 173,509 Km/h

### Classe GT3 PRO AM

Giri 29 = 142,361 km - Media 158,952 km/h - Tempo di gara 53'44.241

Num.	Conduttore 1 Concorrente	Conduttore 2 Team	Auto	Giri	Tempo	Dist.	Rel.	Giro Veloce
1	<b>55 GUIDETTI Jacopo (ITA)</b> NOVA RACE EVENTS	<b>DE LUCA Francesco (ITA) 1'44.023</b> Nova Race Events	Honda NSX GT3	29	53'44.241			3 1'42.027
2	<b>21 MANN Simon (FRA) 1'43.567</b> AF CORSE	<b>CRESSONI Matteo (ITA)</b> AF Corse	Ferrari 488	29	54'23.372	<b>39.131</b>	<b>39.131</b>	4 1'42.386
3	<b>8 ZAMPIERI Daniel (CHE)</b> AF CORSE	<b>SCHREINER Carrie (DEU) 1'43.897</b> AF Corse	Ferrari 488	29	54'36.037	<b>51.796</b>	<b>12.665</b>	23 1'42.729
4	<b>88 PEROLINI Pietro (ITA) 1'44.675</b> LP RACING	<b>CECOTTO Jonathan (VEN)</b> LP Racing	Lamborghini Huracán GT3	29	54'36.577	<b>52.336</b>	<b>0.540</b>	4 1'42.778
5P	<b>19 LLARENA Mateo (GCA) 1'42.692</b> IMPERIALE SPORT CAR SERVICE	<b>MIDDLETON Stuart (GBR)</b> Imperiale Sport Car Service	Lamborghini Huracán GT3	29	54'47.676	<b>1'03.435</b>	<b>11.099</b>	17 1'42.343
6	<b>90 SEGÙ Luca (ITA)</b> AKM MOTORSPORT	<b>BARUCH Bar (ISR) 1'43.802</b> AKM Motorsport	Mercedes AMG GT3	29	55'28.663	<b>1'44.422</b>	<b>40.987</b>	5 1'42.478

Partenti: 6 Classificati: 6 Non Classificati: 0 Ritirati: 0 Non Partiti: 0  
Giro Veloce N. 3 Num. 55 Francesco De Luca Tempo 1'42.027 Media. 173,213 Km/h

### Classe GT3 PRO

Giri 29 = 142,361 km - Media 158,932 km/h - Tempo di gara 53'44.657

Num.	Conduttore 1 Concorrente	Conduttore 2 Team	Auto	Giri	Tempo	Dist.	Rel.	Giro Veloce
1	<b>12 FERRARI Lorenzo (ITA)</b> AUDI SPORT ITALIA	<b>AGOSTINI Riccardo (ITA) 1'42.562</b> Audi Sport Italia	AUDI R8 LMS	29	53'44.657			5 1'41.807
2	<b>7 COMANDINI Stefano (ITA) 1'42.906</b> CECCATO RACING	<b>ZUG Marius (DEU)</b> Ceccato Racing	BMW M6 GT3	29	53'47.114	<b>2.457</b>	<b>2.457</b>	7 1'42.532
3	<b>63 FRASSINETI Alex (ITA) 1'42.269</b> IMPERIALE SPORT CAR SERVICE	<b>DI FOLCO Alberto (ITA)</b> Imperiale Sport Car Service	Lamborghini Huracán GT3	29	54'12.766	<b>28.109</b>	<b>25.652</b>	6 1'41.880
4	<b>3 GRECO Matteo (ITA) 1'43.618</b> EASY RACE	<b>CRESTANI Fabrizio (ITA)</b> Easy Race	Ferrari 488	29	54'34.466	<b>49.809</b>	<b>21.700</b>	9 1'42.892
5	<b>14 MANCINELLI Daniel (ITA) 1'42.119</b> AUDI SPORT ITALIA	<b>POSTIGLIONE Vito (ITA)</b> Audi Sport Italia	AUDI R8 LMS	29	55'21.968	<b>1'37.311</b>	<b>47.502</b>	20 1'42.095
6	<b>25 DI AMATO Daniele (ITA)</b> RS RACING	RS Racing	Ferrari 488	27	47'47.258	<b>2 Giri</b>	<b>2 Giri</b>	8 1'41.457

Partenti: 6 Classificati: 6 Non Classificati: 0 Ritirati: 0 Non Partiti: 0  
Giro Veloce N. 8 Num. 25 Daniele Di Amato Tempo 1'41.457 Media. 174,186 Km/h

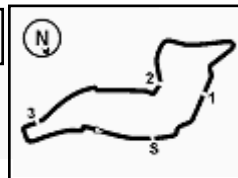
Direttore di Gara : Massimiliano Ghinassi

Direttore di Prova : Alessandro Ferrari

05/09/2021 Inizio 15:03 Fine 16:03

Esposta alle: .....





# ACI Racing Weekend Imola 4-5 Settembre 2021

## Campionato Italiano GT Sprint - Classifica di Classe Gara 2

### Classe GT4 AM

Giri 27 = 132,543 km - Media 139,127 km/h - Tempo di gara 57'09.629

Num. Concorrente	Conditore 1	Conditore 2	Team	Auto	Giri	Tempo	Dist.	Rel.	Giro Veloce
1 275	CERATI Dario (ITA) 1'55.905	GHEZZI Giuseppe (ITA)	Autorlando Sport	Porsche 718 Cayman GT4	27	57'09.629			6 1'53.249
2 207	MAGNONI Luca (ITA) 1'54.432	DI FABIO Diego (ITA)	Nova Race Events	Mercedes AMG GT4	27	57'11.639	2.010	2.010	3 1'53.554
3 274	FONDI Maurizio (ITA) 1'55.830	GIOVANNELLI Alessandro (ITA)	Autorlando Sport	Porsche 718 Cayman GT4	26	55'22.211	1 Giro	1 Giro	18 1'55.314
----- Non Classificati -----									
RIT 215	NERI Nicola (ITA)	FASCICOLO Giuseppe (ITA)	Ceccato Racing	BMW M4 GT4	14	33'17.812	13 Giri		4 1'53.661

Partenti: 4 Classificati: 3 Non Classificati: 0 Ritirati: 1 Non Partiti: 0

Giro Veloce N. 6 Num. 275 Dario Cerati Tempo 1'53.249 Media. 156,049 Km/h

### Classe GT4 PRO AM

Giri 27 = 132,543 km - Media 143,093 km/h - Tempo di gara 55'34.573

Num. Concorrente	Conditore 1	Conditore 2	Team	Auto	Giri	Tempo	Dist.	Rel.	Giro Veloce
1 251	DI GIUSTO Mattia (ITA) 1'52.027	PERA Riccardo (ITA)	Ebimotors	Porsche 718 Cayman GT4	27	55'34.573			17 1'51.120
2 228	FERRI Fulvio (ITA) 1'54.308	BETTERA Enrico (ITA)	Nova Race Events	Mercedes AMG GT4	27	57'08.132	1'33.559	1'33.559	5 1'53.693
3P 223	CARBONI Gianluca (ITA)	ROMANI Emanuele (ITA) 1'56.080	Ebimotors	Porsche 718 Cayman GT4	27	57'35.695	2'01.122	27.563	3 1'53.457

Partenti: 3 Classificati: 3 Non Classificati: 0 Ritirati: 0 Non Partiti: 0

Giro Veloce N. 17 Num. 251 Riccardo Pera Tempo 1'51.120 Media. 159,039 Km/h

### Classe GT CUP

Giri 29 = 142,361 km - Media 148,623 km/h - Tempo di gara 57'28.326

Num. Concorrente	Conditore 1	Conditore 2	Team	Auto	Giri	Tempo	Dist.	Rel.	Giro Veloce
1 355	LINOSSI Francesca (ITA)	VEBSTER Daniel (SWE) 1'46.276	Easy Race	Ferrari 488 Challenge	29	57'28.326			8 1'46.026
2 333	DEMARCHI Luca (ITA) 1'47.877	RISITANO Nicholas (ITA)	SR&R	Ferrari 488 Challenge	28	54'22.926	1 Giro	1 Giro	5 1'46.168
3 381	CURTI Lino Annibale (ITA) 1'47.124	CURTI Carlo (ITA)	Tsunami R.T.	Porsche 911 GT3 Cup	28	54'32.629	1 Giro	9.703	8 1'46.671
4 322	BERTON Giovanni (ITA)	RIVA Giacomo (ITA) 1'48.053	Krypton Motorsport	Porsche 911 GT3 Cup	28	54'59.375	1 Giro	26.746	26 1'47.061
5 399	DIONISIO Ermanno (ITA) 1'50.128	BARRI Giacomo (ITA)	DIONISIO ERMANNO	Lamborghini Huracán	28	55'26.508	1 Giro	27.133	11 1'45.297
6 320	COZZI Alessandro (ITA)	SERNAGIOTTO Giorgio (ITA) 1'47.241	Formula Racing	Ferrari 488 Challenge	28	55'28.353	1 Giro	1.845	3 1'46.698
7 391	PEGORARO Lorenzo (ITA)	MUGELLI Massimiliano (ITA) 1'47.969	Best Lap	Lamborghini Huracán ST	28	55'28.900	1 Giro	0.547	23 1'47.502
8P 321	DELACOUR Hugo (FRA) 1'46.233	SBIRRAZZUOLI Cedrik (MCO)	AF Corse	Ferrari 488 Challenge	27	54'00.865	2 Giri	1 Giro	15 1'45.750
9 318	PITORRI Maurizio (ITA)	SIMONELLI Gianluigi (ITA) 1'51.982	Best Lap	Ferrari 488 Challenge	27	55'02.681	2 Giri	1'01.816	5 1'47.903
10 334	'ARAMIS' (ITA) 2'03.245	BARBOLINI Edoardo (ITA)	SR&R	Ferrari 488 Challenge	25	56'34.824	4 Giri	2 Giri	23 1'52.467

Partenti: 10 Classificati: 10 Non Classificati: 0 Ritirati: 0 Non Partiti: 0

Giro Veloce N. 11 Num. 399 Ermanno Dionisio Tempo 1'45.297 Media. 167,834 Km/h

Umidità	46%	ARIA	27°C
Condizioni	DRY	Pista	45°C

Direttore di Gara : Massimiliano Ghinassi

Direttore di Prova : Alessandro Ferrari

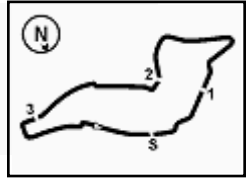
05/09/2021 Inizio 15:03 Fine 16:03

Esposta alle: .....



Powered by FICr PERUGIA TIMING





Imola Circuit 4.909 m

ACI Racing Weekend Imola 4-5 Settembre 2021  
Campionato Italiano GT Sprint - Contagiri Gara 2

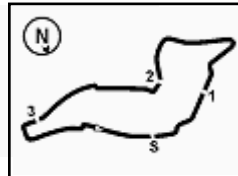
Giro																														
	1	2	3	4	5	6	7	8	9	10	11	12	13	14	15	16	17	18	19	20	21	22	23	24	25	26	27	28	29	
1	25	25	25	25	25	25	25	25	25	25	25	25	63	55	55	55	55	55	55	63	63	63	63	63	63	63	25	55	55	
2	63	63	63	63	63	63	63	63	63	63	63	63	55	33	33	33	21	63	63	25	25	25	25	25	25	25	63	12	12	
3	12	12	12	12	12	12	12	12	12	12	12	12	33	21	21	21	63	25	25	55	55	55	55	55	55	55	55	7	7	
4	14	14	14	14	14	55	55	55	55	55	55	55	21	7	7	51	25	7	7	7	7	12	12	12	12	12	12	12	19	19
5	55	55	55	55	55	14	14	14	14	14	33	33	25	51	51	88	88	12	12	12	7	7	7	7	7	7	7	63	63	
6	33	33	33	33	33	33	33	33	33	33	21	21	7	88	88	7	33	21	21	21	19	19	19	19	19	19	19	21	21	
7	90	90	90	90	90	21	21	21	21	7	7	12	333	63	63	51	19	19	19	19	21	21	21	21	21	21	21	21	77	77
8	21	21	21	21	21	51	51	7	7	7	51	51	51	63	25	25	7	88	88	88	88	3	3	3	77	77	77	3	3	
9	51	51	51	51	51	7	7	51	51	51	19	3	88	399	12	12	3	3	3	88	77	77	3	3	3	3	3	8	8	
10	3	3	3	3	3	19	19	19	19	19	19	3	88	8	355	19	19	19	33	33	77	77	77	88	88	88	8	88	88	
11	7	88	88	88	88	3	3	88	88	3	88	88	3	88	77	90	25	3	3	77	77	33	8	8	8	8	88	29	29	
12	88	7	7	7	7	88	88	3	3	88	77	8	3	12	77	77	77	51	8	8	33	33	29	29	29	29	29	33	33	
13	19	19	19	19	19	77	77	77	77	77	8	90	333	8	8	8	8	8	51	29	29	29	33	33	33	33	33	14	14	
14	77	77	77	77	77	8	8	8	8	8	14	333	355	19	29	29	29	29	29	29	51	51	14	14	14	14	14	90	90	
15	8	8	8	8	8	29	29	29	29	90	90	355	399	3	90	90	90	90	90	90	90	14	90	90	90	90	90	11	11	
16	29	29	29	29	29	90	90	90	90	29	29	29	14	77	333	14	14	14	14	14	14	90	51	51	11	11	11	51	51	
17	333	333	333	333	333	333	333	333	333	333	333	14	77	90	14	355	355	355	11	11	11	11	11	11	51	51	51	355	355	
18	355	355	355	355	355	355	355	355	355	355	355	381	19	29	399	333	333	11	355	355	355	355	355	355	355	355	355	355	333	333
19	321	321	321	321	321	321	321	321	321	321	321	321	399	29	14	355	321	321	321	333	333	333	333	333	333	333	333	333	381	381
20	381	381	381	381	381	381	381	381	381	381	381	381	381	381	381	381	381	11	11	333	381	381	381	381	381	381	381	381	322	322
21	320	320	320	320	320	320	320	320	320	320	320	320	399	19	381	381	11	399	381	381	399	399	322	322	322	322	322	322	322	399
22	318	11	11	11	11	399	399	399	399	11	11	320	321	11	381	381	399	399	399	322	322	399	399	399	399	399	399	399	320	320
23	11	391	391	391	391	11	11	11	11	391	391	318	275	275	322	322	322	322	320	320	320	320	320	320	320	320	320	320	391	391
24	322	322	322	399	391	391	391	391	391	322	322	321	207	207	391	391	320	320	391	391	320	391	391	391	391	391	391	391	391	391
25	391	399	399	322	322	322	322	322	322	320	320	275	11	322	320	320	391	391	321	321	321	321	321	321	321	321	321	321	321	321
26	275	275	275	251	251	251	251	318	318	318	318	11	391	223	275	318	318	318	318	318	318	318	318	318	318	318	318	318	318	318
27	251	251	251	223	275	275	318	251	251	251	251	207	223	391	318	251	251	251	251	251	251	251	251	251	251	251	251	251	251	251
28	223	223	223	275	223	318	275	275	275	275	275	322	320	320	223	275	275	275	275	275	275	275	275	228	228	228	228	228	228	228
29	207	207	207	207	207	223	223	223	223	223	207	207	223	322	318	251	223	223	223	223	223	223	223	228	275	275	275	275	275	275
30	399	228	228	215	215	207	207	207	207	207	223	223	228	251	251	207	228	228	228	228	228	228	223	223	223	223	223	223	223	223
31	228	215	215	228	228	215	215	215	215	215	215	215	215	251	228	228	228	228	207	207	207	207	207	207	207	207	207	207	207	207
32	215	274	274	318	318	228	228	228	228	228	228	228	215	274	274	274	274	274	274	274	274	274	274	274	274	274	274	274	274	274
33	274	318	318	274	274	274	274	274	274	274	274	274	334	334	334	334	334	334	334	334	334	334	334	334	334	334	334	334	334	334
34	334	334	334	334	334	334	334	334	334	334	334	334	215	215																

Final Result		
1	55 NOVA RACE EVENTS	Giri 29
2	12 AUDI SPORT ITALIA	0.416
3	7 CECCATO RACING	2.873
4	63 IMPERIALE SPORT C	28.525
5	21 AF CORSE	39.131
6	77 NOVA RACE EVENTS	49.630
7	3 EASY RACE	50.225
8	8 AF CORSE	51.796
9	88 LP RACING	52.336
10	29 VINCENZO SOSPIRI	52.760
11	19 IMPERIALE SPORT C	1'03.435
12	33 KESSEL RACING	1'16.710
13	14 AUDI SPORT ITALIA	1'37.727
14	90 AKM MOTORSPORT	1'44.422
15	11 KESSEL RACING	1'51.211
16	51 AF CORSE	2'51.575
17	355 EASY RACE	3'44.085
18	333 SR&R	1 Giro
19	381 TSUNAMI R.T.	1 Giro
20	322 KRYPTON MOTORSP	1 Giro
21	399 DIONISIO ERMANN	1 Giro
22	320 FORMULA RACING	1 Giro
23	391 BEST LAP	1 Giro
24	25 RS RACING	2 Giri
25	321 AF CORSE (P)	2 Giri
26	318 BEST LAP	2 Giri
27	251 EBIMOTORS	2 Giri
28	228 NOVA RACE EVENTS	2 Giri
29	275 AUTORLANDO SPOR	2 Giri
30	223 EBIMOTORS	2 Giri
31	207 NOVA RACE EVENTS	2 Giri
32	274 AUTORLANDO SPOR	3 Giri
33	334 SR&R	4 Giri
RIT	215 CECCATO RACING	15 Giri



Powered by FICr PERUGIA TIMING





Imola Circuit 4.909 m

ACI Racing Weekend Imola 4-5 Settembre 2021

Campionato Italiano GT Sprint - Contagiri Gara 2

2 / 7

Lap 1	
1	25 Di Amato D. 1'44.563
2	63 Frassinetti A. 0.914
3	12 Agostini R. 1.484
4	14 Postiglione V. 1.967
5	55 De Luca F. 2.654
6	33 Cuhadaroglu M. 3.268
7	90 Baruch B. 3.710
8	21 Mann S. 4.238
9	51 Mann P. 4.605
10	3 Greco M. 5.388
11	7 Comandini S. 5.711
12	88 Perolini P. 6.026
13	19 Middleton S. 6.285
14	77 Cabezas J. 7.686
15	8 Zampieri D. 8.571
16	29 Iacone S. 9.057
17	333 Demarchi L. 10.149
18	355 Vebster D. 10.432
19	321 Sbirrazzuoli C. 11.083
20	381 Curti L. 11.922
21	320 Sernagiotto G. 13.351
22	318 Simonelli G. 14.044
23	11 Schirò N. 14.244
24	322 Berton G. 14.353
25	391 Pegoraro L. 15.945
26	275 Cerati D. 17.693
27	251 Pera R. 18.062
28	223 Romani E. 19.060
29	207 Magnoni L. 19.505
30	399 Dionisio E. 20.255
31	228 Ferri F. 20.372
32	215 Neri N. 20.819
33	274 Giovannelli A. 23.243
34	334 Barbolini E. 27.461

2	63 Frassinetti A. 1.650
3	12 Agostini R. 2.570
4	14 Postiglione V. 2.905
5	55 De Luca F. 3.409
6	33 Cuhadaroglu M. 4.449
7	90 Baruch B. 5.262
8	21 Mann S. 5.932
9	51 Mann P. 7.599
10	3 Greco M. 8.303
11	88 Perolini P. 8.716
12	7 Comandini S. 9.223
13	19 Middleton S. 9.540
14	77 Cabezas J. 13.496
15	8 Zampieri D. 14.358
16	29 Iacone S. 14.925
17	333 Demarchi L. 20.156
18	355 Vebster D. 20.841
19	321 Sbirrazzuoli C. 22.140
20	381 Curti L. 23.246
21	320 Sernagiotto G. 24.184
22	11 Schirò N. 28.282
23	391 Pegoraro L. 31.779
24	322 Berton G. 32.579
25	399 Dionisio E. 32.927
26	275 Cerati D. 41.789
27	251 Pera R. 42.130
28	223 Romani E. 43.298
29	207 Magnoni L. 44.071
30	228 Ferri F. 47.062
31	215 Neri N. 47.328
32	274 Giovannelli A. 52.215
33	318 Simonelli G. 1'00.377
34	334 Barbolini E. 1'20.637

5	55 De Luca F. 4.270
6	33 Cuhadaroglu M. 5.163
7	90 Baruch B. 6.323
8	21 Mann S. 6.939
9	51 Mann P. 10.211
10	3 Greco M. 10.734
11	88 Perolini P. 11.028
12	7 Comandini S. 11.274
13	19 Middleton S. 11.888
14	77 Cabezas J. 16.651
15	8 Zampieri D. 18.124
16	29 Iacone S. 21.184
17	333 Demarchi L. 28.727
18	355 Vebster D. 29.517
19	321 Sbirrazzuoli C. 31.816
20	381 Curti L. 32.996
21	320 Sernagiotto G. 35.855
22	11 Schirò N. 41.660
23	399 Dionisio E. 43.520
24	391 Pegoraro L. 44.574
25	322 Berton G. 45.508
26	251 Pera R. 1'02.978
27	275 Cerati D. 1'08.069
28	223 Romani E. 1'10.360
29	207 Magnoni L. 1'10.575
30	215 Neri N. 1'11.083
31	228 Ferri F. 1'12.270
32	318 Simonelli G. 1'13.227
33	274 Giovannelli A. 1'32.446
34	334 Barbolini E.

8	51 Mann P. 11.918
9	7 Comandini S. 12.334
10	19 Middleton S. 13.103
11	3 Greco M. 14.242
12	88 Perolini P. 14.655
13	77 Cabezas J. 19.418
14	8 Zampieri D. 22.460
15	29 Iacone S. 27.152
16	90 Baruch B. 32.196
17	333 Demarchi L. 36.637
18	355 Vebster D. 38.462
19	321 Sbirrazzuoli C. 41.048
20	381 Curti L. 42.773
21	320 Sernagiotto G. 48.877
22	399 Dionisio E. 51.619
23	11 Schirò N. 55.377
24	391 Pegoraro L. 57.246
25	322 Berton G. 57.437
26	251 Pera R. 1'22.700
27	318 Simonelli G. 1'26.814
28	275 Cerati D. 1'30.662
29	223 Romani E. 1'33.459
30	207 Magnoni L. 1'34.077
31	215 Neri N. 1'38.045
32	228 Ferri F. 1'38.569
33	274 Giovannelli A.
34	334 Barbolini E.

Lap 2	
1	25 Di Amato D. 3'26.822
2	63 Frassinetti A. 1.212
3	12 Agostini R. 1.960
4	14 Postiglione V. 2.251
5	55 De Luca F. 3.114
6	33 Cuhadaroglu M. 3.777
7	90 Baruch B. 4.382
8	21 Mann S. 5.131
9	51 Mann P. 6.150
10	3 Greco M. 6.808
11	88 Perolini P. 7.163
12	7 Comandini S. 7.646
13	19 Middleton S. 8.056
14	77 Cabezas J. 11.065
15	8 Zampieri D. 11.620
16	29 Iacone S. 12.095
17	333 Demarchi L. 15.161
18	355 Vebster D. 15.874
19	321 Sbirrazzuoli C. 16.955
20	381 Curti L. 17.492
21	320 Sernagiotto G. 19.218
22	11 Schirò N. 21.931
23	391 Pegoraro L. 24.737
24	322 Berton G. 26.024
25	399 Dionisio E. 26.962
26	275 Cerati D. 29.976
27	251 Pera R. 30.451
28	223 Romani E. 31.573
29	207 Magnoni L. 32.249
30	228 Ferri F. 33.356
31	215 Neri N. 33.769
32	274 Giovannelli A. 37.792
33	318 Simonelli G. 52.455
34	334 Barbolini E. 55.565

Lap 4	
1	25 Di Amato D. 6'50.766
2	63 Frassinetti A. 1.333
3	12 Agostini R. 2.291
4	14 Postiglione V. 3.301
5	55 De Luca F. 3.543
6	33 Cuhadaroglu M. 4.400
7	90 Baruch B. 5.694
8	21 Mann S. 6.106
9	51 Mann P. 8.548
10	3 Greco M. 8.994
11	88 Perolini P. 9.282
12	7 Comandini S. 9.651
13	19 Middleton S. 10.425
14	77 Cabezas J. 14.971
15	8 Zampieri D. 16.043
16	29 Iacone S. 18.324
17	333 Demarchi L. 24.408
18	355 Vebster D. 25.057
19	321 Sbirrazzuoli C. 27.432
20	381 Curti L. 27.883
21	320 Sernagiotto G. 29.688
22	11 Schirò N. 34.879
23	391 Pegoraro L. 37.536
24	399 Dionisio E. 38.096
25	322 Berton G. 39.304
26	251 Pera R. 52.800
27	223 Romani E. 56.160
28	275 Cerati D. 56.499
29	207 Magnoni L. 56.891
30	215 Neri N. 58.777
31	228 Ferri F. 1'00.426
32	318 Simonelli G. 1'07.173
33	274 Giovannelli A. 1'16.571
34	334 Barbolini E. 1'41.670

Lap 6	
1	25 Di Amato D. 10'14.574
2	63 Frassinetti A. 1.391
3	12 Agostini R. 2.591
4	55 De Luca F. 5.624
5	14 Postiglione V. 7.170
6	33 Cuhadaroglu M. 9.429
7	21 Mann S. 9.861
8	51 Mann P. 11.544
9	7 Comandini S. 12.575
10	19 Middleton S. 13.184
11	3 Greco M. 14.099
12	88 Perolini P. 14.326
13	77 Cabezas J. 18.480
14	8 Zampieri D. 21.220
15	29 Iacone S. 24.571
16	90 Baruch B. 31.107
17	333 Demarchi L. 33.040
18	355 Vebster D. 34.565
19	321 Sbirrazzuoli C. 36.340
20	381 Curti L. 38.132
21	320 Sernagiotto G. 41.990
22	399 Dionisio E. 48.062
23	11 Schirò N. 48.768
24	391 Pegoraro L. 51.100
25	322 Berton G. 51.737
26	251 Pera R. 1'13.121
27	275 Cerati D. 1'19.359
28	318 Simonelli G. 1'20.722
29	223 Romani E. 1'22.352
30	207 Magnoni L. 1'23.091
31	215 Neri N. 1'24.412
32	228 Ferri F. 1'25.100
33	274 Giovannelli A.
34	334 Barbolini E.

Lap 8	
1	25 Di Amato D. 13'38.804
2	63 Frassinetti A. 1.432
3	12 Agostini R. 3.131
4	55 De Luca F. 6.870
5	14 Postiglione V. 7.957
6	33 Cuhadaroglu M. 10.432
7	21 Mann S. 10.807
8	7 Comandini S. 14.166
9	51 Mann P. 14.910
10	19 Middleton S. 15.309
11	88 Perolini P. 17.134
12	3 Greco M. 17.700
13	77 Cabezas J. 21.755
14	8 Zampieri D. 24.923
15	29 Iacone S. 31.270
16	90 Baruch B. 33.848
17	333 Demarchi L. 41.556
18	355 Vebster D. 43.031
19	321 Sbirrazzuoli C. 46.144
20	381 Curti L. 47.987
21	320 Sernagiotto G. 56.917
22	399 Dionisio E. 57.101
23	11 Schirò N. 1'02.437
24	391 Pegoraro L. 1'04.408
25	322 Berton G. 1'04.809
26	318 Simonelli G. 1'34.153
27	251 Pera R. 1'34.643
28	275 Cerati D. 1'42.819
29	223 Romani E.
30	207 Magnoni L.
31	215 Neri N.
32	228 Ferri F.
33	274 Giovannelli A.
34	334 Barbolini E.

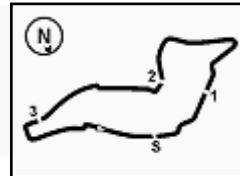
Lap 3	
1	25 Di Amato D. 5'08.554

Lap 5	
1	25 Di Amato D. 8'32.615
2	63 Frassinetti A. 1.470
3	12 Agostini R. 2.249
4	14 Postiglione V. 4.074

Lap 7	
1	25 Di Amato D. 11'57.347
2	63 Frassinetti A. 0.560
3	12 Agostini R. 2.467
4	55 De Luca F. 5.173
5	14 Postiglione V. 6.516
6	33 Cuhadaroglu M. 8.893
7	21 Mann S. 9.765

Lap 9	
1	25 Di Amato D. 15'21.825
2	63 Frassinetti A. 1.466
3	12 Agostini R. 2.680
4	55 De Luca F. 6.500
5	14 Postiglione V. 8.541
6	33 Cuhadaroglu M. 10.617
7	21 Mann S. 11.084
8	7 Comandini S. 13.720
9	51 Mann P. 15.217
10	19 Middleton S. 15.491





ACI Racing Weekend Imola 4-5 Settembre 2021  
Campionato Italiano GT Sprint - Contagiri Gara 2

11	88	Perolini P.	17.084
12	3	Greco M.	17.571
13	77	Cabezas J.	23.858
14	8	Zampieri D.	26.186
15	29	Iacone S.	34.137
16	90	Baruch B.	34.346
17	333	Demarchi L.	45.109
18	355	Vebster D.	46.041
19	381	Curti L.	52.103
20	321	Sbirrazzuoli C.	53.586
21	320	Sernagiotto G.	1'01.983
22	399	Dionisio E.	1'02.384
23	11	Schirò N.	1'07.870
24	391	Pegoraro L.	1'09.828
25	322	Berton G.	1'10.904
26	318	Simonelli G.	1'40.436
27	251	Pera R.	
28	275	Cerati D.	
29	223	Romani E.	
30	207	Magnoni L.	
31	215	Neri N.	
32	228	Ferri F.	
33	274	Giovannelli A.	
34	334	Barbolini E.	

14	14	Postiglione V.	35.807
15	90	Baruch B.	38.269
16	29	Iacone S.	42.338
17	333	Demarchi L.	54.487
18	355	Vebster D.	56.146
19	321	Sbirrazzuoli C.	1'04.617
20	381	Curti L.	1'05.453
21	399	Dionisio E.	1'10.440
22	11	Schirò N.	1'19.745
23	391	Pegoraro L.	1'22.924
24	322	Berton G.	1'23.614
25	320	Sernagiotto G.	1'26.061
26	318	Simonelli G.	
27	251	Pera R.	
28	275	Cerati D.	
29	207	Magnoni L.	
30	223	Romani E.	
31	215	Neri N.	
32	228	Ferri F.	
33	274	Giovannelli A.	
34	334	Barbolini E.	

17	77	Cabezas J.	1'35.840
18	19	Middleton S.	1'41.497
19	29	Iacone S.	
20	318	Simonelli G.	
21	381	Curti L.	
22	321	Sbirrazzuoli C.	
23	275	Cerati D.	
24	207	Magnoni L.	
25	11	Schirò N.	
26	391	Pegoraro L.	
27	223	Romani E.	
28	320	Sernagiotto G.	
29	322	Berton G.	
30	251	Pera R.	
31	228	Ferri F.	
32	274	Giovannelli A.	
33	334	Barbolini E.	
34	215	Neri N.	

Lap 16

1	55	De Luca F.	27'28.076
2	33	Cuhadaroglu M.	5.922
3	21	Mann S.	6.530
4	51	Mann P.	16.819
5	88	Perolini P.	18.533
6	7	Comandini S.	1'12.628
7	63	Frassinetti A.	1'20.266
8	25	Di Amato D.	1'22.731
9	12	Agostini R.	1'31.285
10	19	Middleton S.	1'36.959
11	3	Greco M.	1'41.149
12	77	Cabezas J.	1'47.467
13	8	Zampieri D.	1'52.912
14	29	Iacone S.	2'00.876
15	90	Baruch B.	2'11.900
16	14	Postiglione V.	2'21.688
17	355	Vebster D.	2'28.899
18	333	Demarchi L.	2'31.552
19	321	Sbirrazzuoli C.	2'33.047
20	11	Schirò N.	2'37.712
21	399	Dionisio E.	
22	381	Curti L.	
23	322	Berton G.	
24	391	Pegoraro L.	
25	320	Sernagiotto G.	
26	318	Simonelli G.	
27	251	Pera R.	
28	275	Cerati D.	
29	223	Romani E.	
30	228	Ferri F.	
31	207	Magnoni L.	
32	274	Giovannelli A.	
33	334	Barbolini E.	

Lap 17

1	55	De Luca F.	30'15.442
2	21	Mann S.	12.472
3	63	Frassinetti A.	15.554
4	25	Di Amato D.	17.760
5	88	Perolini P.	18.616
6	33	Cuhadaroglu M.	21.279
7	51	Mann P.	23.673
8	7	Comandini S.	25.734
9	12	Agostini R.	26.618
10	19	Middleton S.	31.936
11	3	Greco M.	37.996
12	77	Cabezas J.	44.373
13	8	Zampieri D.	48.897
14	29	Iacone S.	56.603
15	90	Baruch B.	1'08.356
16	14	Postiglione V.	1'17.279
17	355	Vebster D.	1'28.261
18	333	Demarchi L.	1'32.229
19	321	Sbirrazzuoli C.	1'32.552
20	11	Schirò N.	1'33.384
21	381	Curti L.	1'49.926
22	399	Dionisio E.	1'51.642
23	322	Berton G.	
24	320	Sernagiotto G.	

Lap 12

1	25	Di Amato D.	20'28.279
2	63	Frassinetti A.	3.541
3	12	Agostini R.	6.474
4	55	De Luca F.	9.303
5	33	Cuhadaroglu M.	14.917
6	21	Mann S.	15.501
7	7	Comandini S.	18.169
8	51	Mann P.	21.296
9	3	Greco M.	23.302
10	88	Perolini P.	23.453
11	77	Cabezas J.	31.478
12	8	Zampieri D.	34.089
13	90	Baruch B.	40.330
14	333	Demarchi L.	59.526
15	355	Vebster D.	1'00.982
16	29	Iacone S.	1'06.567
17	14	Postiglione V.	1'10.342
18	381	Curti L.	1'11.725
19	399	Dionisio E.	1'15.727
20	391	Pegoraro L.	1'29.857
21	19	Middleton S.	1'30.242
22	320	Sernagiotto G.	1'32.142
23	318	Simonelli G.	
24	321	Sbirrazzuoli C.	
25	275	Cerati D.	
26	11	Schirò N.	
27	207	Magnoni L.	
28	322	Berton G.	
29	223	Romani E.	
30	228	Ferri F.	
31	251	Pera R.	
32	215	Neri N.	
33	274	Giovannelli A.	
34	334	Barbolini E.	

Lap 14

1	55	De Luca F.	24'02.553
2	33	Cuhadaroglu M.	6.108
3	21	Mann S.	6.858
4	7	Comandini S.	9.310
5	51	Mann P.	15.181
6	88	Perolini P.	17.500
7	333	Demarchi L.	59.337
8	63	Frassinetti A.	1'04.484
9	399	Dionisio E.	1'13.640
10	355	Vebster D.	1'18.929
11	25	Di Amato D.	1'22.581
12	12	Agostini R.	1'29.821
13	8	Zampieri D.	1'36.373
14	19	Middleton S.	1'36.448
15	3	Greco M.	1'38.596
16	77	Cabezas J.	
17	90	Baruch B.	
18	29	Iacone S.	
19	14	Postiglione V.	
20	321	Sbirrazzuoli C.	
21	381	Curti L.	
22	11	Schirò N.	
23	275	Cerati D.	
24	207	Magnoni L.	
25	322	Berton G.	
26	223	Romani E.	
27	391	Pegoraro L.	
28	320	Sernagiotto G.	
29	318	Simonelli G.	
30	251	Pera R.	
31	228	Ferri F.	
32	274	Giovannelli A.	
33	334	Barbolini E.	
34	215	Neri N.	

Lap 15

1	55	De Luca F.	25'44.959
2	33	Cuhadaroglu M.	6.293
3	21	Mann S.	7.156
4	7	Comandini S.	9.474
5	51	Mann P.	16.015
6	88	Perolini P.	18.354
7	63	Frassinetti A.	1'20.234
8	25	Di Amato D.	1'22.427
9	12	Agostini R.	1'31.736
10	19	Middleton S.	1'37.395
11	3	Greco M.	1'40.648
12	77	Cabezas J.	
13	8	Zampieri D.	
14	29	Iacone S.	
15	90	Baruch B.	
16	333	Demarchi L.	
17	14	Postiglione V.	
18	399	Dionisio E.	
19	355	Vebster D.	

Lap 10

1	25	Di Amato D.	17'03.875
2	63	Frassinetti A.	2.264
3	12	Agostini R.	4.138
4	55	De Luca F.	8.095
5	14	Postiglione V.	9.549
6	33	Cuhadaroglu M.	12.445
7	21	Mann S.	13.027
8	7	Comandini S.	16.356
9	51	Mann P.	18.395
10	19	Middleton S.	18.578
11	3	Greco M.	19.217
12	88	Perolini P.	19.464
13	77	Cabezas J.	26.290
14	8	Zampieri D.	28.730
15	90	Baruch B.	35.980
16	29	Iacone S.	38.570
17	333	Demarchi L.	50.143
18	355	Vebster D.	51.996
19	381	Curti L.	57.235
20	321	Sbirrazzuoli C.	58.340
21	399	Dionisio E.	1'07.663
22	11	Schirò N.	1'14.114
23	391	Pegoraro L.	1'16.863
24	322	Berton G.	1'17.568
25	320	Sernagiotto G.	1'20.556
26	318	Simonelli G.	
27	251	Pera R.	
28	275	Cerati D.	
29	207	Magnoni L.	
30	223	Romani E.	
31	215	Neri N.	
32	228	Ferri F.	
33	274	Giovannelli A.	
34	334	Barbolini E.	

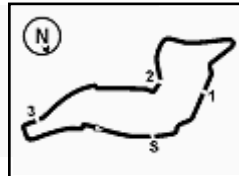
Lap 11

1	25	Di Amato D.	18'46.395
2	63	Frassinetti A.	2.839
3	12	Agostini R.	5.668
4	55	De Luca F.	8.263
5	33	Cuhadaroglu M.	13.196
6	21	Mann S.	13.632
7	7	Comandini S.	17.084
8	51	Mann P.	20.048
9	19	Middleton S.	20.635
10	3	Greco M.	21.559
11	88	Perolini P.	21.919
12	77	Cabezas J.	28.200
13	8	Zampieri D.	31.285

Lap 13

1	63	Frassinetti A.	22'14.512
2	55	De Luca F.	5.588
3	33	Cuhadaroglu M.	11.499
4	21	Mann S.	12.063
5	25	Di Amato D.	12.543
6	7	Comandini S.	14.739
7	12	Agostini R.	18.624
8	51	Mann P.	19.968
9	88	Perolini P.	22.301
10	8	Zampieri D.	32.141
11	90	Baruch B.	37.773
12	3	Greco M.	38.271
13	333	Demarchi L.	1'00.171
14	355	Vebster D.	1'02.037
15	399	Dionisio E.	1'15.293
16	14	Postiglione V.	1'23.814





Imola Circuit 4.909 m

**ACI Racing Weekend Imola 4-5 Settembre 2021**  
**Campionato Italiano GT Sprint - Contagiri Gara 2**

4 / 7

- 25 **391** Pegoraro L.  
26 **318** Simonelli G.  
27 **251** Pera R.  
28 **275** Cerati D.  
29 **223** Romani E.  
30 **228** Ferri F.  
31 **207** Magnoni L.  
32 **274** Giovannelli A.  
33 **334** Barbolini E.

- 30 **228** Ferri F.  
31 **207** Magnoni L.  
32 **274** Giovannelli A.  
33 **334** Barbolini E.

**Lap 22**

1	<b>63</b> Frassinetti A.	39'12.331
2	<b>25</b> Di Amato D.	0.175
3	<b>55</b> De Luca F.	4.098
4	<b>12</b> Agostini R.	11.189
5	<b>7</b> Comandini S.	11.410
6	<b>19</b> Middleton S.	17.928
7	<b>21</b> Mann S.	20.776
8	<b>3</b> Greco M.	25.552
9	<b>88</b> Perolini P.	27.311
10	<b>77</b> Cabezas J.	27.418
11	<b>8</b> Zampieri D.	34.145
12	<b>33</b> Cuhadaroglu M.	35.885
13	<b>29</b> Iacone S.	35.979
14	<b>51</b> Mann P.	52.836
15	<b>14</b> Postiglione V.	54.384
16	<b>90</b> Baruch B.	54.761
17	<b>11</b> Schirò N.	1'12.538
18	<b>355</b> Vebster D.	1'26.249
19	<b>333</b> Demarchi L.	1'38.871
20	<b>381</b> Curti L.	
21	<b>322</b> Berton G.	
22	<b>399</b> Dionisio E.	
23	<b>320</b> Sernagiotto G.	
24	<b>391</b> Pegoraro L.	
25	<b>321</b> Sbirrazzuoli C.	
26	<b>318</b> Simonelli G.	
27	<b>251</b> Pera R.	
28	<b>275</b> Cerati D.	
29	<b>228</b> Ferri F.	
30	<b>223</b> Romani E.	
31	<b>207</b> Magnoni L.	
32	<b>274</b> Giovannelli A.	
33	<b>334</b> Barbolini E.	

4	<b>12</b> Agostini R.	11.831
5	<b>7</b> Comandini S.	13.404
6	<b>19</b> Middleton S.	17.555
7	<b>21</b> Mann S.	23.971
8	<b>3</b> Greco M.	27.518
9	<b>77</b> Cabezas J.	28.278
10	<b>88</b> Perolini P.	32.653
11	<b>8</b> Zampieri D.	33.453
12	<b>29</b> Iacone S.	35.666
13	<b>33</b> Cuhadaroglu M.	41.397
14	<b>14</b> Postiglione V.	55.543
15	<b>90</b> Baruch B.	57.925
16	<b>51</b> Mann P.	1'09.901
17	<b>11</b> Schirò N.	1'11.184
18	<b>355</b> Vebster D.	1'35.734
19	<b>333</b> Demarchi L.	
20	<b>381</b> Curti L.	
21	<b>322</b> Berton G.	
22	<b>399</b> Dionisio E.	
23	<b>320</b> Sernagiotto G.	
24	<b>391</b> Pegoraro L.	
25	<b>321</b> Sbirrazzuoli C.	
26	<b>318</b> Simonelli G.	
27	<b>251</b> Pera R.	
28	<b>228</b> Ferri F.	
29	<b>275</b> Cerati D.	
30	<b>223</b> Romani E.	
31	<b>207</b> Magnoni L.	
32	<b>274</b> Giovannelli A.	
33	<b>334</b> Barbolini E.	

**Lap 25**

1	<b>63</b> Frassinetti A.	44'20.956
2	<b>25</b> Di Amato D.	0.304
3	<b>55</b> De Luca F.	8.212
4	<b>12</b> Agostini R.	12.638
5	<b>7</b> Comandini S.	14.599
6	<b>19</b> Middleton S.	18.465
7	<b>21</b> Mann S.	27.529
8	<b>77</b> Cabezas J.	31.116
9	<b>3</b> Greco M.	31.455
10	<b>88</b> Perolini P.	35.838
11	<b>8</b> Zampieri D.	35.937
12	<b>29</b> Iacone S.	37.010
13	<b>33</b> Cuhadaroglu M.	45.220
14	<b>14</b> Postiglione V.	55.553
15	<b>90</b> Baruch B.	59.730
16	<b>11</b> Schirò N.	1'11.551
17	<b>51</b> Mann P.	1'17.224
18	<b>355</b> Vebster D.	1'40.189
19	<b>333</b> Demarchi L.	
20	<b>381</b> Curti L.	
21	<b>322</b> Berton G.	
22	<b>399</b> Dionisio E.	
23	<b>320</b> Sernagiotto G.	
24	<b>391</b> Pegoraro L.	
25	<b>321</b> Sbirrazzuoli C.	
26	<b>318</b> Simonelli G.	
27	<b>251</b> Pera R.	
28	<b>228</b> Ferri F.	
29	<b>275</b> Cerati D.	
30	<b>223</b> Romani E.	
31	<b>207</b> Magnoni L.	
32	<b>274</b> Giovannelli A.	
33	<b>334</b> Barbolini E.	

**Lap 23**

1	<b>63</b> Frassinetti A.	40'55.120
2	<b>25</b> Di Amato D.	0.203
3	<b>55</b> De Luca F.	5.625
4	<b>12</b> Agostini R.	11.657
5	<b>7</b> Comandini S.	12.803
6	<b>19</b> Middleton S.	18.015
7	<b>21</b> Mann S.	23.046
8	<b>3</b> Greco M.	26.967
9	<b>77</b> Cabezas J.	28.431
10	<b>88</b> Perolini P.	30.149
11	<b>8</b> Zampieri D.	34.085
12	<b>29</b> Iacone S.	35.823
13	<b>33</b> Cuhadaroglu M.	38.989
14	<b>14</b> Postiglione V.	56.665
15	<b>90</b> Baruch B.	57.459
16	<b>51</b> Mann P.	1'00.737
17	<b>11</b> Schirò N.	1'11.983
18	<b>355</b> Vebster D.	1'32.120
19	<b>333</b> Demarchi L.	
20	<b>381</b> Curti L.	
21	<b>322</b> Berton G.	
22	<b>399</b> Dionisio E.	
23	<b>320</b> Sernagiotto G.	
24	<b>391</b> Pegoraro L.	
25	<b>321</b> Sbirrazzuoli C.	
26	<b>318</b> Simonelli G.	
27	<b>251</b> Pera R.	
28	<b>228</b> Ferri F.	
29	<b>275</b> Cerati D.	
30	<b>223</b> Romani E.	
31	<b>207</b> Magnoni L.	
32	<b>274</b> Giovannelli A.	
33	<b>334</b> Barbolini E.	

**Lap 26**

1	<b>63</b> Frassinetti A.	46'03.790
2	<b>25</b> Di Amato D.	0.429
3	<b>55</b> De Luca F.	9.423
4	<b>12</b> Agostini R.	13.355
5	<b>7</b> Comandini S.	15.981
6	<b>19</b> Middleton S.	18.870
7	<b>21</b> Mann S.	29.563
8	<b>77</b> Cabezas J.	31.382

**Lap 20**

1	<b>63</b> Frassinetti A.	35'45.493
2	<b>25</b> Di Amato D.	0.674
3	<b>55</b> De Luca F.	2.374
4	<b>7</b> Comandini S.	8.694
5	<b>12</b> Agostini R.	8.928
6	<b>21</b> Mann S.	14.086
7	<b>19</b> Middleton S.	14.509
8	<b>88</b> Perolini P.	22.774
9	<b>3</b> Greco M.	23.428
10	<b>77</b> Cabezas J.	25.519
11	<b>33</b> Cuhadaroglu M.	28.122
12	<b>8</b> Zampieri D.	28.683
13	<b>29</b> Iacone S.	35.734
14	<b>51</b> Mann P.	41.243
15	<b>90</b> Baruch B.	52.054
16	<b>14</b> Postiglione V.	54.630
17	<b>11</b> Schirò N.	1'14.317
18	<b>355</b> Vebster D.	1'17.967
19	<b>333</b> Demarchi L.	1'27.651
20	<b>381</b> Curti L.	1'42.413
21	<b>399</b> Dionisio E.	
22	<b>322</b> Berton G.	
23	<b>320</b> Sernagiotto G.	
24	<b>391</b> Pegoraro L.	
25	<b>321</b> Sbirrazzuoli C.	
26	<b>318</b> Simonelli G.	
27	<b>251</b> Pera R.	
28	<b>275</b> Cerati D.	
29	<b>223</b> Romani E.	
30	<b>228</b> Ferri F.	
31	<b>207</b> Magnoni L.	
32	<b>274</b> Giovannelli A.	
33	<b>334</b> Barbolini E.	

**Lap 21**

1	<b>63</b> Frassinetti A.	37'28.065
2	<b>25</b> Di Amato D.	0.417
3	<b>55</b> De Luca F.	4.273
4	<b>7</b> Comandini S.	10.327
5	<b>12</b> Agostini R.	10.825
6	<b>19</b> Middleton S.	18.503
7	<b>21</b> Mann S.	19.902
8	<b>88</b> Perolini P.	25.550
9	<b>3</b> Greco M.	26.099
10	<b>77</b> Cabezas J.	27.949
11	<b>8</b> Zampieri D.	32.560
12	<b>33</b> Cuhadaroglu M.	33.317
13	<b>29</b> Iacone S.	35.919
14	<b>51</b> Mann P.	47.941
15	<b>90</b> Baruch B.	53.284
16	<b>14</b> Postiglione V.	54.582
17	<b>11</b> Schirò N.	1'14.423
18	<b>355</b> Vebster D.	1'23.142
19	<b>333</b> Demarchi L.	1'33.537
20	<b>381</b> Curti L.	
21	<b>322</b> Berton G.	
22	<b>399</b> Dionisio E.	
23	<b>320</b> Sernagiotto G.	
24	<b>391</b> Pegoraro L.	
25	<b>321</b> Sbirrazzuoli C.	
26	<b>318</b> Simonelli G.	
27	<b>251</b> Pera R.	
28	<b>275</b> Cerati D.	
29	<b>223</b> Romani E.	
30	<b>228</b> Ferri F.	
31	<b>207</b> Magnoni L.	
32	<b>274</b> Giovannelli A.	
33	<b>334</b> Barbolini E.	

**Lap 24**

1	<b>63</b> Frassinetti A.	42'38.687
2	<b>25</b> Di Amato D.	0.253
3	<b>55</b> De Luca F.	6.233

**Lap 18**

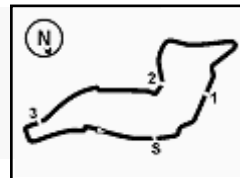
1	<b>55</b> De Luca F.	32'16.511
2	<b>63</b> Frassinetti A.	0.294
3	<b>25</b> Di Amato D.	0.511
4	<b>7</b> Comandini S.	8.055
5	<b>12</b> Agostini R.	9.535
6	<b>21</b> Mann S.	11.705
7	<b>19</b> Middleton S.	14.705
8	<b>88</b> Perolini P.	17.325
9	<b>3</b> Greco M.	21.271
10	<b>33</b> Cuhadaroglu M.	24.051
11	<b>77</b> Cabezas J.	26.381
12	<b>51</b> Mann P.	28.109
13	<b>8</b> Zampieri D.	31.021
14	<b>29</b> Iacone S.	38.443
15	<b>90</b> Baruch B.	52.845
16	<b>14</b> Postiglione V.	58.709
17	<b>355</b> Vebster D.	1'13.528
18	<b>11</b> Schirò N.	1'16.179
19	<b>321</b> Sbirrazzuoli C.	1'18.460
20	<b>333</b> Demarchi L.	1'20.685
21	<b>381</b> Curti L.	1'36.168
22	<b>399</b> Dionisio E.	1'41.562
23	<b>322</b> Berton G.	
24	<b>320</b> Sernagiotto G.	
25	<b>391</b> Pegoraro L.	
26	<b>318</b> Simonelli G.	
27	<b>251</b> Pera R.	
28	<b>275</b> Cerati D.	
29	<b>223</b> Romani E.	
30	<b>228</b> Ferri F.	
31	<b>207</b> Magnoni L.	
32	<b>274</b> Giovannelli A.	
33	<b>334</b> Barbolini E.	

**Lap 19**

1	<b>55</b> De Luca F.	34'01.245
2	<b>63</b> Frassinetti A.	0.696
3	<b>25</b> Di Amato D.	0.889
4	<b>7</b> Comandini S.	8.180
5	<b>12</b> Agostini R.	8.658
6	<b>21</b> Mann S.	13.183
7	<b>19</b> Middleton S.	14.275
8	<b>88</b> Perolini P.	18.484
9	<b>3</b> Greco M.	20.431
10	<b>33</b> Cuhadaroglu M.	25.052
11	<b>77</b> Cabezas J.	25.056
12	<b>8</b> Zampieri D.	29.075
13	<b>51</b> Mann P.	33.849
14	<b>29</b> Iacone S.	36.016
15	<b>90</b> Baruch B.	52.244
16	<b>14</b> Postiglione V.	56.783
17	<b>11</b> Schirò N.	1'15.631
18	<b>355</b> Vebster D.	1'15.939
19	<b>333</b> Demarchi L.	1'23.828
20	<b>381</b> Curti L.	1'38.757
21	<b>399</b> Dionisio E.	
22	<b>322</b> Berton G.	
23	<b>320</b> Sernagiotto G.	
24	<b>391</b> Pegoraro L.	
25	<b>321</b> Sbirrazzuoli C.	
26	<b>318</b> Simonelli G.	
27	<b>251</b> Pera R.	
28	<b>275</b> Cerati D.	
29	<b>223</b> Romani E.	







**ACI Racing Weekend Imola 4-5 Settembre 2021**  
**Campionato Italiano GT Sprint - Contagiri Gara 2**

9	3	Greco M.	33.002	17	355	Vebster D.	3'43.048
10	88	Perolini P.	39.241	18	333	Demarchi L.	
11	8	Zampieri D.	39.376	19	381	Curti L.	
12	29	Iacone S.	39.794	20	322	Berton G.	
13	33	Cuhadaroglu M.	48.072	21	399	Dionisio E.	
14	14	Postiglione V.	55.710	22	320	Sernagiotto G.	
15	90	Baruch B.	1'01.221	23	391	Pegoraro L.	
16	11	Schirò N.	1'11.353				
17	51	Mann P.	1'22.854				
18	355	Vebster D.					
19	333	Demarchi L.					
20	381	Curti L.					
21	322	Berton G.					
22	399	Dionisio E.					
23	320	Sernagiotto G.					
24	391	Pegoraro L.					
25	321	Sbirrazzuoli C.					
26	318	Simonelli G.					
27	251	Pera R.					
28	228	Ferri F.					
29	275	Cerati D.					
30	223	Romani E.					
31	207	Magnoni L.					
32	274	Giovannelli A.					

**Lap 27**

1	25	Di Amato D.	47'47.258
2	63	Frassinetti A.	0.392
3	55	De Luca F.	9.978
4	12	Agostini R.	12.449
5	7	Comandini S.	15.419
6	19	Middleton S.	18.703
7	21	Mann S.	29.662
8	77	Cabezas J.	30.641
9	3	Greco M.	33.353
10	8	Zampieri D.	40.419
11	88	Perolini P.	40.448
12	29	Iacone S.	40.781
13	33	Cuhadaroglu M.	51.259
14	14	Postiglione V.	55.780
15	90	Baruch B.	1'02.020
16	11	Schirò N.	1'09.997
17	51	Mann P.	1'28.166
18	355	Vebster D.	2'09.433
19	333	Demarchi L.	
20	381	Curti L.	
21	322	Berton G.	
22	399	Dionisio E.	
23	320	Sernagiotto G.	
24	391	Pegoraro L.	
25	321	Sbirrazzuoli C.	
26	318	Simonelli G.	
27	251	Pera R.	
28	228	Ferri F.	
29	275	Cerati D.	
30	223	Romani E.	
31	207	Magnoni L.	

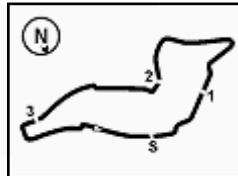
**Lap 28**

1	55	De Luca F.	50'00.530
2	12	Agostini R.	0.967
3	7	Comandini S.	3.646
4	19	Middleton S.	8.637
5	63	Frassinetti A.	27.570
6	21	Mann S.	42.869
7	77	Cabezas J.	46.992
8	3	Greco M.	47.506
9	8	Zampieri D.	53.711
10	88	Perolini P.	56.329
11	29	Iacone S.	57.070
12	33	Cuhadaroglu M.	1'19.385
13	14	Postiglione V.	1'38.895
14	90	Baruch B.	1'48.522
15	11	Schirò N.	1'53.660
16	51	Mann P.	2'41.622

**Lap 29**

1	55	De Luca F.	53'44.241
2	12	Agostini R.	0.416
3	7	Comandini S.	2.873
4	19	Middleton S.	3.435
5	63	Frassinetti A.	28.525
6	21	Mann S.	39.131
7	77	Cabezas J.	49.630
8	3	Greco M.	50.225
9	8	Zampieri D.	51.796
10	88	Perolini P.	52.336
11	29	Iacone S.	52.760
12	33	Cuhadaroglu M.	1'16.710
13	14	Postiglione V.	1'37.727
14	90	Baruch B.	1'44.422
15	11	Schirò N.	1'51.211
16	51	Mann P.	2'51.575
17	355	Vebster D.	3'44.085





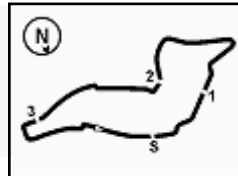
ACI Racing Weekend Imola 4-5 Settembre 2021  
Campionato Italiano GT Sprint - Contagiri Gara 2

Race Pace Comparison

	55 Gui	12 Fer	7 Com	63 Fra	21 Man	77 Zan	3 Gre	8 Zam	88 Per	29 Iac	19 Lla	33 Cuh	14 Man	90 Seg
1	1'47.217	1'46.047	1'50.274	1'45.477	1'48.801	1'52.249	1'49.951	1'53.134	1'50.589	1'53.620	1'50.848	1'47.831	1'46.530	1'48.273
2	1'42.719	1'42.735	1'44.194	1'42.557	1'43.152	1'45.638	1'43.679	1'45.308	1'43.396	1'45.297	1'44.030	1'42.768	1'42.543	1'42.931
3	<b>1'42.027</b>	1'42.342	1'43.309	1'42.170	1'42.533	1'44.163	1'43.227	1'44.470	1'43.285	1'44.562	1'43.216	1'42.404	1'42.386	1'42.612
4	1'42.346	1'41.933	1'42.640	1'41.895	<b>1'42.386</b>	1'43.687	1'42.903	1'43.897	<b>1'42.778</b>	1'45.611	1'43.097	<b>1'42.163</b>	1'42.608	1'42.644
5	1'42.576	<b>1'41.807</b>	1'43.472	1'41.986	1'42.682	1'43.529	1'43.589	1'43.930	1'43.595	1'44.709	1'43.312	1'42.612	1'42.622	<b>1'42.478</b>
6	1'43.313	1'42.301	1'43.260	<b>1'41.880</b>	1'44.881	1'43.788	1'45.324	1'45.055	1'45.257	1'45.346	1'43.255	1'46.225	1'45.055	2'06.743
7	1'42.322	1'42.649	<b>1'42.532</b>	1'41.942	1'42.677	1'43.711	1'42.916	1'44.013	1'43.102	1'45.354	1'42.692	1'42.237	1'42.119	1'43.862
8	1'43.154	1'42.121	1'43.289	1'42.329	1'42.499	1'43.794	1'44.915	1'43.920	1'43.936	1'45.575	1'43.663	1'42.996	1'42.898	1'43.109
9	1'42.651	1'42.570	1'42.575	1'43.055	1'43.298	1'45.124	<b>1'42.892</b>	1'44.284	1'42.971	1'45.888	1'43.203	1'43.206	1'43.605	1'43.519
10	1'43.645	1'43.508	1'44.686	1'42.848	1'43.993	1'44.482	1'43.696	1'44.594	1'44.430	1'46.483	1'45.137	1'43.878	1'43.058	1'43.684
11	1'42.688	1'44.050	1'43.248	1'43.095	1'43.125	1'44.430	1'44.862	1'45.075	1'44.975	1'46.288	1'44.577	1'43.271	2'08.778	1'44.809
12	1'42.924	1'42.690	1'42.969	1'42.586	1'43.753	1'45.162	1'43.627	1'44.688	1'43.418	2'06.113	2'51.491	1'43.605	2'16.419	1'43.945
13	1'42.518	1'58.383	1'42.803	1'42.692	1'42.795	2'50.595	2'01.202	1'44.285	1'45.081	2'44.625	1'57.488	1'42.815	1'59.705	1'43.676
14	1'42.453	2'59.238	1'42.612	2'52.525	1'42.836	1'58.187	2'48.366	2'52.273	1'43.240	1'43.157	1'42.992	1'42.650	2'45.051	3'04.742
15	1'42.406	1'44.321	1'42.570	1'58.156	1'42.704	1'43.993	1'44.458	1'58.907	1'43.260	1'42.587	1'43.353	1'42.591	1'44.101	1'58.582
16	1'43.117	1'42.666	2'46.271	1'43.149	1'42.491	1'43.011	1'43.618	1'43.155	1'43.296	1'43.737	1'42.681	1'42.746	1'42.286	1'44.367
17	2'47.366	1'42.699	2'00.472	1'42.654	2'53.308	1'44.272	1'44.213	1'43.351	2'47.449	1'43.093	<b>1'42.343</b>	3'02.723	1'42.957	1'43.822
18	2'01.069	1'43.986	1'43.390	1'45.809	2'00.302	1'43.077	1'44.344	1'43.193	1'59.778	1'42.909	1'43.838	2'03.841	1'42.499	1'45.558
19	1'44.734	1'43.857	1'44.859	1'45.136	1'46.212	1'43.409	1'43.894	1'42.788	1'45.893	<b>1'42.307</b>	1'44.304	1'45.735	1'42.808	1'44.133
20	1'46.622	1'44.518	1'44.762	1'43.552	1'45.151	1'44.711	1'47.245	1'43.856	1'48.538	1'43.966	1'44.482	1'47.318	<b>1'42.095</b>	1'44.058
21	1'44.471	1'44.469	1'44.205	1'42.572	1'48.388	1'45.002	1'45.243	1'46.449	1'45.348	1'42.757	1'46.566	1'47.767	1'42.524	1'43.802
22	1'44.091	1'44.630	1'45.349	1'44.266	1'45.140	1'43.735	1'43.719	1'45.851	1'46.027	1'44.326	1'43.691	1'46.834	1'44.068	1'45.743
23	1'44.316	1'43.257	1'44.182	1'42.789	1'45.059	1'43.802	1'44.204	<b>1'42.729</b>	1'45.627	1'42.633	1'42.876	1'45.893	1'45.070	1'45.487
24	1'44.175	1'43.741	1'44.168	1'43.567	1'44.492	1'43.414	1'44.118	1'42.935	1'46.071	1'43.410	1'43.107	1'45.975	1'42.445	1'44.033
25	1'44.248	1'43.076	1'43.464	1'42.269	1'45.827	1'45.107	1'46.206	1'44.753	1'45.454	1'43.613	1'43.179	1'46.092	1'42.279	1'44.074
26	1'44.045	1'43.551	1'44.216	1'42.834	1'44.868	1'43.100	1'44.381	1'46.273	1'46.237	1'45.618	1'43.239	1'45.686	1'42.991	1'44.325
27	1'44.023	1'42.562	1'42.906	1'43.860	1'43.567	<b>1'42.727</b>	1'43.819	1'44.511	1'44.675	1'44.455	1'43.301	1'46.655	1'43.538	1'44.267
28	2'03.294	2'01.790	2'01.499	2'40.450	2'26.479	2'29.623	2'27.425	2'26.564	2'29.153	2'29.561	2'03.206	2'41.398	2'56.387	2'59.774
29	3'43.711	3'43.160	3'42.938	3'44.666	3'39.973	3'46.349	3'46.430	3'41.796	3'39.718	3'39.401	3'38.509	3'41.036	3'42.543	3'39.611

	11 Ear	51 Man	355 Lin	333 Dem	381 Cur	322 Ber	399 Dio	320 Coz	391 Peg	25 DiA	321 Del	318 Pit	251 DiG	228 Fer
1	1'58.807	1'49.168	1'54.995	1'54.712	1'56.485	1'58.916	2'04.818	1'57.914	2'00.508	1'44.563	1'55.646	1'58.607	2'02.625	2'04.935
2	1'49.946	1'43.804	1'47.701	1'47.271	1'47.829	1'53.930	1'48.966	1'48.126	1'51.051	1'42.259	1'48.131	2'20.670	1'54.648	1'55.243
3	1'48.083	1'43.181	1'46.699	1'46.727	1'47.486	1'48.287	1'47.697	<b>1'46.698</b>	1'48.774	1'41.732	1'46.917	1'49.654	1'53.411	1'55.438
4	1'48.809	1'43.161	1'46.428	1'46.464	1'46.849	1'48.937	1'47.381	1'47.716	1'47.969	1'42.212	1'47.504	1'49.008	1'52.882	1'55.576
5	1'48.630	1'43.512	1'46.309	<b>1'46.168</b>	1'46.962	1'48.053	1'47.273	1'48.016	1'48.887	1'41.849	1'46.233	<b>1'47.903</b>	1'52.027	<b>1'53.693</b>
6	1'49.067	1'43.292	1'47.007	1'46.272	1'47.095	1'48.188	1'46.501	1'48.094	1'48.485	1'41.959	1'46.483	1'49.454	1'52.102	1'54.789
7	1'49.382	1'43.147	1'46.670	1'46.370	1'47.414	1'48.473	1'46.330	1'49.660	1'48.919	1'42.773	1'47.481	1'48.865	1'52.352	1'56.242
8	1'48.517	1'44.449	<b>1'46.026</b>	1'46.376	<b>1'46.671</b>	1'48.829	1'46.939	1'49.497	1'48.619	<b>1'41.457</b>	1'46.553	1'48.796	1'53.400	1'58.696
9	1'48.454	1'43.328	1'46.031	1'46.574	1'47.137	1'49.116	1'48.304	1'48.087	1'48.441	1'43.021	1'50.463	1'49.304	1'52.789	1'56.359
10	1'48.294	1'45.228	1'48.005	1'47.084	1'47.182	1'48.714	1'47.329	2'00.623	1'49.085	1'42.050	1'46.804	1'52.154	1'53.728	1'55.353
11	1'48.151	1'44.173	1'46.670	1'46.864	1'50.738	1'48.566	<b>1'45.297</b>	1'48.025	1'48.581	1'42.520	1'48.797	1'51.745	1'53.670	1'55.163
12	2'55.421	<b>1'43.132</b>	1'46.720	1'46.923	1'48.156	2'55.609	1'47.171	1'47.965	1'48.817	1'41.884	2'50.257	1'51.770	3'13.789	1'55.306
13	1'57.053	1'44.905	1'47.288	1'46.878	2'58.005	2'02.999	1'45.799	3'02.836	3'00.867	1'58.776	2'01.487	1'49.771	2'07.735	3'01.202
14	1'42.893	1'43.254	2'04.933	1'47.207	2'03.329	1'47.365	1'46.388	2'03.008	2'04.540	2'58.079	1'46.503	3'06.746	1'51.984	2'09.660
15	<b>1'41.853</b>	1'43.240	2'48.587	2'53.905	1'47.962	1'47.719	2'53.813	1'48.603	1'49.412	1'42.252	<b>1'45.750</b>	2'11.472	1'52.821	1'55.786
16	1'42.428	1'43.921	1'46.906	2'03.833	1'47.847	1'47.072	2'06.215	1'48.348	1'48.796	1'43.421	1'46.114	1'54.174	1'52.419	1'55.324
17	1'43.038	2'54.220	1'46.728	1'48.043	1'48.221	1'48.379	1'50.863	1'47.383	1'49.897	1'42.395	1'46.871	1'54.095	<b>1'51.120</b>	1'54.308
18	1'43.864	2'05.505	1'46.336	1'49.525	1'47.311	1'47.496	1'50.989	1'48.506	1'49.909	1'43.820	1'46.977	1'53.882	1'52.494	1'54.739
19	1'44.186	1'50.474	1'47.145	1'47.877	1'47.323	1'48.909	1'51.490	1'50.717	1'49.401	1'45.112	3'19.555	1'52.869	1'54.951	1'56.373
20	1'42.934	1'51.642	1'46.276	1'48.071	1'47.904	1'47.195	1'51.921	1'48.745	1'50.147	1'44.033	2'02.781	1'53.019	1'53.189	1'54.446





ACI Racing Weekend Imola 4-5 Settembre 2021  
Campionato Italiano GT Sprint - Contagiri Gara 2

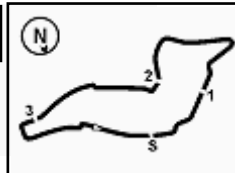
Imola Circuit 4.909 m

7/7

	11 Ear	51 Man	355 Lin	333 Dem	381 Cur	322 Ber	399 Dio	320 Coz	391 Peg	25 DiA	321 Del	318 Pit	251 DiG	228 Fer
21	1'42.678	1'49.270	1'47.747	1'48.458	1'47.988	1'50.068	1'52.580	1'51.142	1'51.847	1'42.315	1'47.968	1'52.612	1'52.714	1'56.250
22	1'42.381	1'49.161	1'47.373	1'49.600	1'47.875	1'48.181	1'51.050	1'47.482	1'47.750	1'44.024	1'48.107	1'52.714	1'53.008	1'55.652
23	1'42.234	1'50.690	1'48.660	1'51.219	1'48.055	1'48.683	1'51.640	1'47.241	<b>1'47.502</b>	1'42.817	1'49.538	1'53.149	1'54.070	1'56.235
24	1'42.768	1'52.731	1'47.181	1'50.082	1'48.476	1'49.558	1'50.128	1'47.429	1'48.194	1'43.617	1'48.393	1'57.301	1'55.325	1'54.832
25	1'42.636	1'49.592	1'46.724	1'50.046	1'47.655	1'48.233	1'50.241	1'47.354	1'48.462	1'42.320	1'49.973	1'51.982	1'54.131	2'06.828
26	1'42.636	1'48.464	1'50.282	1'48.611	1'47.124	<b>1'47.061</b>	1'50.172	1'48.610	1'48.195	1'42.959	2'11.013	2'58.048	3'00.583	3'39.676
27	1'42.112	1'48.780	2'05.264	2'23.891	2'32.094	2'44.514	2'57.980	2'58.403	2'56.756	1'43.039	3'48.083	3'22.917	3'40.606	3'40.028
28	2'56.932	3'26.728	3'46.887	3'47.875	3'45.456	3'40.325	3'41.233	3'42.125	3'39.089					
29	3'41.262	3'53.664	3'44.748											

	275 Cer	223 Car	207 Mag	274 Fon	334 Ara	215 Ner
1	2'02.256	2'03.623	2'04.068	2'07.806	2'12.024	2'05.382
2	1'54.542	1'54.772	1'55.003	1'56.808	2'10.363	1'55.209
3	1'53.545	<b>1'53.457</b>	<b>1'53.554</b>	1'56.155	2'06.804	1'55.291
4	1'56.922	1'55.074	1'55.032	2'06.568	2'03.245	<b>1'53.661</b>
5	1'53.419	1'56.049	1'55.533	1'57.724	2'14.865	1'54.155
6	<b>1'53.249</b>	1'53.951	1'54.475	1'55.830	2'13.854	1'55.288
7	1'54.076	1'53.880	1'53.759	1'58.080	2'13.837	1'56.406
8	1'53.614	1'54.565	1'54.690	1'57.850	2'20.435	1'57.517
9	1'54.706	1'55.618	1'54.903	1'59.642	2'16.388	1'57.070
10	1'56.015	1'57.417	1'55.278	1'58.862	3'33.661	1'54.211
11	1'53.663	1'54.185	1'53.952	3'08.725	2'12.342	1'54.682
12	1'53.879	1'54.398	1'53.824	2'15.940	1'54.892	3'35.048
13	1'53.309	1'54.541	1'53.934	1'57.047	1'54.239	6'12.763
14	1'53.727	1'55.190	1'54.182	1'56.760	1'52.933	2'11.129
15	2'11.244	2'59.354	3'16.386	1'56.414	1'53.633	
16	3'03.066	2'13.758	2'11.237	1'56.503	1'53.215	
17	1'57.428	1'56.794	1'54.532	1'55.790	1'54.784	
18	1'59.811	1'56.671	1'56.964	<b>1'55.314</b>	1'53.570	
19	1'58.659	1'58.328	1'55.427	1'56.425	1'54.666	
20	1'58.754	1'56.274	1'54.432	1'57.475	1'55.457	
21	1'56.206	1'56.856	1'54.899	1'57.942	2'39.119	
22	1'57.030	1'57.352	1'56.193	1'57.845	1'53.236	
23	1'58.453	1'56.157	1'56.265	1'58.118	<b>1'52.467</b>	
24	1'55.905	1'56.080	1'55.952	1'56.404	3'30.333	
25	2'06.885	2'07.005	2'07.794	2'58.650	3'54.462	
26	3'40.234	3'40.005	3'39.507	3'41.534		
27	3'39.032	3'39.341	3'39.864			





ACI Racing Weekend Imola 4-5 Settembre 2021  
Campionato Italiano GT Sprint - Best Sectors & Speed Gara 2

Imola Circuit 4.909 m

CLASSIFICA

1	55 NOVA RACE EVENTS	Honda NSX GT3	Giri 29
2	12 AUDI SPORT ITALIA	AUDI R8 LMS	0.416
3	7 CECCATO RACING	BMW M6 GT3	2.873
4	63 IMPERIALE SPORT CAR SER	Lamborghini Huracán GT3	28.525
5	21 AF CORSE	Ferrari 488	39.131
6	77 NOVA RACE EVENTS	Honda NSX GT3	49.630
7	3 EASY RACE	Ferrari 488	50.225
8	8 AF CORSE	Ferrari 488	51.796
9	88 LP RACING	Lamborghini Huracán GT3	52.336
10	29 VINCENZO SOSPIRI RACING	Lamborghini Huracán GT3	52.760
11	19 IMPERIALE SPORT CAR SER	Lamborghini Huracán GT3	1'03.435
12	33 KESSEL RACING	Ferrari 488	1'16.710
13	14 AUDI SPORT ITALIA	AUDI R8 LMS	1'37.727
14	90 AKM MOTORSPORT	Mercedes AMG GT3	1'44.422
15	11 KESSEL RACING	Ferrari 488	1'51.211
16	51 AF CORSE	Ferrari 488	2'51.575
17	355 EASY RACE	Ferrari 488 Challenge	3'44.085
18	333 SR&R	Ferrari 488 Challenge	1 Giro
19	381 TSUNAMI R.T.	Porsche 911 GT3 Cup	1 Giro
20	322 KRYPTON MOTORSPORT	Porsche 911 GT3 Cup	1 Giro
21	399 DIONISIO ERMANNO	Lamborghini Huracán	1 Giro
22	320 FORMULA RACING	Ferrari 488 Challenge	1 Giro
23	391 BEST LAP	Lamborghini Huracán ST	1 Giro
24	25 RS RACING	Ferrari 488	2 Giri
25	321 AF CORSE	Ferrari 488 Challenge	2 Giri
26	318 BEST LAP	Ferrari 488 Challenge	2 Giri
27	251 EBIMOTORS	Porsche 718 Cayman GT4	2 Giri
28	228 NOVA RACE EVENTS	Mercedes AMG GT4	2 Giri
29	275 AUTORLANDO SPORT	Porsche 718 Cayman GT4	2 Giri
30	223 EBIMOTORS	Porsche 718 Cayman GT4	2 Giri
31	207 NOVA RACE EVENTS	Mercedes AMG GT4	2 Giri
32	274 AUTORLANDO SPORT	Porsche 718 Cayman GT4	3 Giri
33	334 SR&R	Ferrari 488 Challenge	4 Giri
RIT	215 CECCATO RACING	BMW M4 GT4	15 Giri

SPEED

1	322 KRYPTON MOTORSPORT	Porsche 911 GT3 Cup	283,5
2	320 FORMULA RACING	Ferrari 488 Challenge	282,0
3	381 TSUNAMI R.T.	Porsche 911 GT3 Cup	282,0
4	7 CECCATO RACING	BMW M6 GT3	280,5
5	321 AF CORSE	Ferrari 488 Challenge	279,8
6	355 EASY RACE	Ferrari 488 Challenge	279,8
7	19 IMPERIALE SPORT CAR SER	Lamborghini Huracán GT3	278,4
8	29 VINCENZO SOSPIRI RACING	Lamborghini Huracán GT3	277,6
9	318 BEST LAP	Ferrari 488 Challenge	276,9
10	333 SR&R	Ferrari 488 Challenge	276,9
11	55 NOVA RACE EVENTS	Honda NSX GT3	276,2
12	63 IMPERIALE SPORT CAR SER	Lamborghini Huracán GT3	276,2
13	14 AUDI SPORT ITALIA	AUDI R8 LMS	275,5
14	88 LP RACING	Lamborghini Huracán GT3	275,5
15	77 NOVA RACE EVENTS	Honda NSX GT3	274,8
16	21 AF CORSE	Ferrari 488	274,8
17	399 DIONISIO ERMANNO	Lamborghini Huracán	274,8
18	51 AF CORSE	Ferrari 488	274,8
19	11 KESSEL RACING	Ferrari 488	274,1
20	12 AUDI SPORT ITALIA	AUDI R8 LMS	274,1
21	25 RS RACING	Ferrari 488	273,4
22	8 AF CORSE	Ferrari 488	272,0
23	33 KESSEL RACING	Ferrari 488	270,7
24	90 AKM MOTORSPORT	Mercedes AMG GT3	270,7
25	391 BEST LAP	Lamborghini Huracán ST	270,0
26	334 SR&R	Ferrari 488 Challenge	269,3
27	3 EASY RACE	Ferrari 488	268,7
28	215 CECCATO RACING	BMW M4 GT4	256,5
29	275 AUTORLANDO SPORT	Porsche 718 Cayman GT4	255,3
30	251 EBIMOTORS	Porsche 718 Cayman GT4	254,1
31	274 AUTORLANDO SPORT	Porsche 718 Cayman GT4	254,1
32	223 EBIMOTORS	Porsche 718 Cayman GT4	253,5
33	207 NOVA RACE EVENTS	Mercedes AMG GT4	251,2
34	228 NOVA RACE EVENTS	Mercedes AMG GT4	250,6

SEG. 1

1	11 KESSEL RACING	21.597
2	55 NOVA RACE EVENTS	21.600
3	12 AUDI SPORT ITALIA	21.614
4	25 RS RACING	21.617
5	7 CECCATO RACING	21.619
6	29 VINCENZO SOSPIRI RA	21.660
7	63 IMPERIALE SPORT CA	21.663
8	21 AF CORSE	21.682
9	14 AUDI SPORT ITALIA	21.728
10	33 KESSEL RACING	21.735
11	19 IMPERIALE SPORT CA	21.813
12	51 AF CORSE	21.813
13	88 LP RACING	21.817
14	8 AF CORSE	21.818
15	90 AKM MOTORSPORT	21.831
16	77 NOVA RACE EVENTS	21.849
17	3 EASY RACE	21.898
18	321 AF CORSE	22.184
19	399 DIONISIO ERMANNO	22.210
20	333 SR&R	22.223
21	355 EASY RACE	22.285
22	322 KRYPTON MOTORSP	22.353
23	320 FORMULA RACING	22.428
24	381 TSUNAMI R.T.	22.462
25	318 BEST LAP	22.597
26	391 BEST LAP	22.689
27	251 EBIMOTORS	23.364
28	334 SR&R	23.582
29	275 AUTORLANDO SPORT	23.829
30	207 NOVA RACE EVENTS	23.844
31	228 NOVA RACE EVENTS	23.852
32	215 CECCATO RACING	23.931
33	223 EBIMOTORS	23.938
34	274 AUTORLANDO SPORT	24.031

SEG. 2

1	25 RS RACING	33.334
2	63 IMPERIALE SPORT CA	33.345
3	11 KESSEL RACING	33.368
4	12 AUDI SPORT ITALIA	33.381
5	19 IMPERIALE SPORT CA	33.438
6	14 AUDI SPORT ITALIA	33.450
7	90 AKM MOTORSPORT	33.490
8	33 KESSEL RACING	33.497
9	55 NOVA RACE EVENTS	33.513
10	3 EASY RACE	33.574
11	8 AF CORSE	33.578
12	21 AF CORSE	33.580
13	88 LP RACING	33.600
14	7 CECCATO RACING	33.620
15	29 VINCENZO SOSPIRI RA	33.637
16	77 NOVA RACE EVENTS	33.764
17	51 AF CORSE	33.766
18	399 DIONISIO ERMANNO	34.553
19	355 EASY RACE	34.961
20	321 AF CORSE	35.026
21	381 TSUNAMI R.T.	35.117
22	333 SR&R	35.134
23	391 BEST LAP	35.176
24	322 KRYPTON MOTORSP	35.379
25	320 FORMULA RACING	35.579
26	318 BEST LAP	35.666
27	251 EBIMOTORS	36.701
28	334 SR&R	36.976
29	215 CECCATO RACING	37.305
30	275 AUTORLANDO SPORT	37.348
31	228 NOVA RACE EVENTS	37.357
32	207 NOVA RACE EVENTS	37.386
33	223 EBIMOTORS	37.422
34	274 AUTORLANDO SPORT	37.982

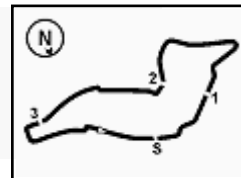
SEG. 3

1	12 AUDI SPORT ITALIA	28.449
2	63 IMPERIALE SPORT CA	28.562
3	25 RS RACING	28.569
4	14 AUDI SPORT ITALIA	28.724
5	33 KESSEL RACING	28.749
6	11 KESSEL RACING	28.768
7	29 VINCENZO SOSPIRI RA	28.785
8	7 CECCATO RACING	28.796
9	19 IMPERIALE SPORT CA	28.803
10	55 NOVA RACE EVENTS	28.816
11	8 AF CORSE	28.833
12	21 AF CORSE	28.858
13	90 AKM MOTORSPORT	28.886
14	88 LP RACING	28.922
15	3 EASY RACE	28.923
16	77 NOVA RACE EVENTS	28.934
17	51 AF CORSE	29.050
18	320 FORMULA RACING	29.602
19	321 AF CORSE	29.726
20	355 EASY RACE	29.839
21	333 SR&R	29.887
22	399 DIONISIO ERMANNO	29.928
23	322 KRYPTON MOTORSP	29.984
24	381 TSUNAMI R.T.	29.989
25	391 BEST LAP	30.606
26	318 BEST LAP	30.614
27	251 EBIMOTORS	31.178
28	275 AUTORLANDO SPORT	31.726
29	223 EBIMOTORS	32.023
30	334 SR&R	32.092
31	215 CECCATO RACING	32.132
32	228 NOVA RACE EVENTS	32.205
33	207 NOVA RACE EVENTS	32.214
34	274 AUTORLANDO SPORT	32.359

SEG. 4

1	25 RS RACING	17.874
2	55 NOVA RACE EVENTS	17.924
3	11 KESSEL RACING	17.936
4	14 AUDI SPORT ITALIA	17.948
5	77 NOVA RACE EVENTS	18.004
6	19 IMPERIALE SPORT CA	18.023
7	63 IMPERIALE SPORT CA	18.030
8	33 KESSEL RACING	18.048
9	51 AF CORSE	18.048
10	12 AUDI SPORT ITALIA	18.056
11	21 AF CORSE	18.057
12	3 EASY RACE	18.091
13	90 AKM MOTORSPORT	18.106
14	29 VINCENZO SOSPIRI RA	18.113
15	7 CECCATO RACING	18.126
16	8 AF CORSE	18.159
17	88 LP RACING	18.165
18	321 AF CORSE	18.450
19	399 DIONISIO ERMANNO	18.514
20	355 EASY RACE	18.528
21	333 SR&R	18.609
22	320 FORMULA RACING	18.658
23	322 KRYPTON MOTORSP	18.706
24	381 TSUNAMI R.T.	18.712
25	391 BEST LAP	18.858
26	318 BEST LAP	18.969
27	334 SR&R	19.502
28	251 EBIMOTORS	19.685
29	215 CECCATO RACING	19.707
30	207 NOVA RACE EVENTS	19.780
31	275 AUTORLANDO SPORT	19.863
32	228 NOVA RACE EVENTS	19.881
33	223 EBIMOTORS	19.926
34	274 AUTORLANDO SPORT	20.332





Imola Circuit 4.909 m

ACI Racing Weekend Imola 4-5 Settembre 2021  
Campionato Italiano GT Sprint - Analisi Tempi Gara 2

Start at 15:03'06.418

1 / 9

3 Easy Race (1'42.892)							
Giro	Seg.1	Seg.2	Seg.3	Seg.4	T. Giro	km/h	Local Time
Fabrizio Crestani							
1		34.811	30.014	18.372	1'49.951		15:04'56.369
2	22.381	33.776	29.312	18.210	1'43.679	266,0	15:06'40.048
3	21.944	34.018	29.174	<b>18.091</b>	1'43.227	266,0	15:08'23.275
4	21.900	<b>33.574</b>	29.157	18.272	1'42.903	266,7	15:10'06.178
5	22.029	33.799	29.343	18.418	1'43.589	267,3	15:11'49.767
6	22.574	35.209	29.203	18.338	1'45.324	265,4	15:13'35.091
7	22.095	33.735	<b>28.923</b>	18.163	1'42.916	265,4	15:15'18.007
8	<b>21.898</b>	33.722	30.279	19.016	1'44.915	264,7	15:17'02.922
9	21.920	33.794	29.002	18.176	<b>1'42.892</b>	263,4	15:18'45.814
10	21.979	34.158	29.220	18.339	1'43.696	265,4	15:20'29.510
11	22.317	34.551	29.735	18.259	1'44.862	267,3	15:22'14.372
12	21.975	33.756	29.220	18.676	1'43.627	266,0	15:23'57.999
13	22.060	33.795	30.607	34.740	2'01.202P	<b>268,7</b>	15:25'59.201
Matteo Greco							
14	1'26.064	34.332	29.644	18.326	2'48.366P	177,3	15:28'47.567
15	22.201	34.478	29.549	18.230	1'44.458	265,4	15:30'32.025
16	22.035	33.947	29.364	18.272	1'43.618	264,7	15:32'15.643
17	22.277	34.239	29.366	18.331	1'44.213	263,4	15:33'59.856
18	22.332	34.509	29.159	18.344	1'44.344	264,1	15:35'44.200
19	22.244	33.994	29.226	18.430	1'43.894	264,1	15:37'28.094
20	22.297	34.128	30.978	19.842	1'47.245	264,7	15:39'15.339
21	22.753	34.081	29.700	18.709	1'45.243	266,7	15:41'00.582
22	22.151	34.072	29.135	18.361	1'43.719	265,4	15:42'44.301
23	22.121	34.193	29.517	18.373	1'44.204	264,1	15:44'28.505
24	22.156	34.185	29.247	18.530	1'44.118	264,1	15:46'12.623
25	22.147	33.967	30.571	19.521	1'46.206	262,8	15:47'58.829
26	22.498	34.294	29.267		1'44.381	262,8	15:49'43.210
27	22.190	34.168	29.205	18.256	1'43.819	263,4	15:51'27.029
28	22.162	34.286	53.364	37.613	2'27.425	265,4	15:53'54.454
29	56.896	1'09.658	1'02.121	37.755	3'46.430	62,9	15:57'40.884

Tempo di gara 54'34.466

7 Ceccato Racing (1'42.532)							
Giro	Seg.1	Seg.2	Seg.3	Seg.4	T. Giro	km/h	Local Time
Marius Zug							
1		34.970	30.002	18.437	1'50.274		15:04'56.692
2	22.669	34.099	29.173	18.253	1'44.194	276,2	15:06'40.886
3	21.853	33.891	29.333	18.232	1'43.309	278,4	15:08'24.195
4	21.800	33.623	29.091	<b>18.126</b>	1'42.640	277,6	15:10'06.835
5	21.954	33.828	29.280	18.410	1'43.472	275,5	15:11'50.307
6	22.229	34.074	<b>28.796</b>	18.161	1'43.260	276,2	15:13'33.567
7	21.800	<b>33.620</b>	28.904	18.208	<b>1'42.532</b>	274,8	15:15'16.099
8	21.701	34.160	29.278	18.150	1'43.289	276,2	15:16'59.388
9	21.822	33.672	28.888	18.193	1'42.575	273,4	15:18'41.963
10	22.167	34.127	29.784	18.608	1'44.686	275,5	15:20'26.649
11	21.855	33.885	28.944	18.564	1'43.248	274,1	15:22'09.897
12	21.807	33.732	29.154	18.276	1'42.969	275,5	15:23'52.866
13	21.940	33.753	28.940	18.170	1'42.803	274,8	15:25'35.669
14	21.732	33.670	28.929	18.281	1'42.612	274,8	15:27'18.281
15	21.741	33.732	28.862	18.235	1'42.570	274,1	15:29'00.851
16	22.034	34.365	29.208	1'20.664	2'46.271P	274,8	15:31'47.122
Stefano Comandini							
17	37.594	34.539	29.575	18.764	2'00.472P	179,1	15:33'47.594
18	21.934	33.937	29.191	18.328	1'43.390	272,7	15:35'30.984
19	21.777	34.345	30.467	18.270	1'44.859	274,1	15:37'15.843
20	<b>21.619</b>	34.233	30.376	18.534	1'44.762	277,6	15:39'00.605
21	21.839	33.958	30.063	18.345	1'44.205	273,4	15:40'44.810
22	21.660	34.497	30.613	18.579	1'45.349	274,8	15:42'30.159
23	22.304	34.132	29.302	18.444	1'44.182	276,2	15:44'14.341
24	22.379	33.867	29.510	18.412	1'44.168	275,5	15:45'58.509
25	21.888	33.765	29.421	18.390	1'43.464	<b>280,5</b>	15:47'41.973
26	21.748	34.507	29.495	18.466	1'44.216	273,4	15:49'26.189

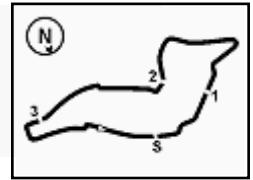
05/09/2021

P = Box In/Out - C = Tempo Invalidato

8 AF Corse (1'42.729)							
Giro	Seg.1	Seg.2	Seg.3	Seg.4	T. Giro	km/h	Local Time
Carrie Schreiner							
1		35.535	30.734	18.615	1'53.134		15:04'59.552
2	22.341	34.659	29.916	18.392	1'45.308	268,7	15:06'44.860
3	22.037	34.436	29.717	18.280	1'44.470	<b>272,0</b>	15:08'29.330
4	21.943	34.201	29.484	18.269	1'43.897	<b>272,0</b>	15:10'13.227
5	22.032	34.052	29.434	18.412	1'43.930	270,7	15:11'57.157
6	22.031	34.427	29.882	18.715	1'45.055	268,7	15:13'42.212
7	22.248	34.107	29.443	18.215	1'44.013	266,7	15:15'26.225
8	22.029	34.217	29.399	18.275	1'43.920	266,7	15:17'10.145
9	22.175	34.301	29.438	18.370	1'44.284	267,3	15:18'54.429
10	22.157	34.164	29.467	18.806	1'44.594	268,7	15:20'39.023
11	22.450	34.421	29.600	18.604	1'45.075	270,0	15:22'24.098
12	22.319	34.275	29.770	18.324	1'44.688	268,0	15:24'08.786
13	22.108	34.080	29.514	18.583	1'44.285	268,7	15:25'53.071
14	22.188	34.521	29.472	1'26.092	2'52.273P	266,7	15:28'45.344
Daniel Zampieri							
15	37.265	34.166	29.183	18.293	1'58.907P	179,1	15:30'44.251
16	21.941	33.940	29.115	<b>18.159</b>	1'43.155	264,7	15:32'27.406
17	21.942	33.762	29.375	18.272	1'43.351	265,4	15:34'10.757
18	21.994	34.039	28.944	18.216	1'43.193	264,7	15:35'53.950
19	21.850	33.836	<b>28.833</b>	18.269	1'42.788	266,0	15:37'36.738
20	21.892	33.584	28.979	19.401	1'43.856	266,0	15:39'20.594
21	22.207	35.087	30.218	18.937	1'46.449	267,3	15:41'07.043
22	21.896	35.557	30.001	18.397	1'45.851	268,0	15:42'52.894
23	21.981	<b>33.578</b>	28.848	18.322	<b>1'42.729</b>	265,4	15:44'35.623
24	<b>21.818</b>	33.727	29.031	18.359	1'42.935	266,0	15:46'18.558
25	21.899	34.257	30.088	18.509	1'44.753	267,3	15:48'03.311
26	22.791	34.987	29.901	18.594	1'46.273	266,7	15:49'49.584
27	22.524	34.387	29.242	18.358	1'44.511	266,7	15:51'34.095
28	22.447	34.001	53.343	36.773	2'26.564	262,8	15:54'00.659
29	55.066	1'07.619	1'00.845	38.266	3'41.796	81,8	15:57'42.455

Tempo di gara 54'36.037

11 Kessel Racing (1'41.853)							
Giro	Seg.1	Seg.2	Seg.3	Seg.4	T. Giro	km/h	Local Time
Steve Earle							
1		37.378	31.565	19.156	1'58.807		15:05'05.225
2	24.702	35.480	30.988	18.776	1'49.946	268,7	15:06'55.171
3	22.743	35.475	30.943	18.922	1'48.083	267,3	15:08'43.254
4	22.979	35.857	30.956	19.017	1'48.809	266,0	15:10'32.063
5	23.167	35.642	30.991	18.830	1'48.630	265,4	15:12'20.693
6	22.887	35.790	30.800	19.590	1'49.067	264,1	15:14'09.760
7	22.991	35.759	31.607	19.025	1'49.382	266,7	15:15'59.142
8	23.076	35.583	31.015	18.843	1'48.517	264,7	15:17'47.659
9	22.924	35.907	30.911	18.712	1'48.454	266,0	15:19'36.113
10	23.030	35.614	30.878	18.772	1'48.294	266,7	15:21'24.407
11	22.934	35.511	30.900	18.806	1'48.151	266,7	15:23'12.558
12	23.031	35.628	31.230	1'25.532	2'55.421P		15:26'07.979
Niccolò Schirò							
13	36.034	34.018	28.916	18.085	1'57.053P	180,0	15:28'05.032
14	21.810	33.981	28.833	18.269	1'42.893	268,0	15:29'47.925
15	<b>21.597</b>	33.464	28.792	18.000	<b>1'41.853</b>	<b>274,1</b>	15:31'29.778
16	21.707	<b>33.368</b>	29.278	18.075	1'42.428	267,3	15:33'12.206
17	22.176	33.784	28.960	18.118	1'43.038	267,3	15:34'55.244
18	22.292	34.329	29.022	18.221	1'43.864	267,3	15:36'39.108
19	21.706	33.792	29.827	18.861	1'44.186	266,0	15:38'23.294
20	21.877</						



**ACI Racing Weekend Imola 4-5 Settembre 2021**  
**Campionato Italiano GT Sprint - Analisi Tempi Gara 2**

Imola Circuit 4.909 m

Start at 15:03'06.418

2 / 9

Pos	Driver	Time	Gap	Speed	Tempo	Speed	Tempo	Speed	Tempo	Speed	Tempo	Speed	Tempo			
22		21.735	33.609	29.008	18.029	1'42.381	267,3	15:43'31.287	17	21.906	34.069	28.805	18.177	1'42.957	270,0	15:34'39.139
23		21.749	33.487	28.830	18.168	1'42.234	264,7	15:45'13.521	18	21.794	33.659	28.840	18.206	1'42.499	269,3	15:36'21.638
24		21.806	33.481	29.166	18.315	1'42.768	266,7	15:46'56.289	19	21.948	33.830	28.880	18.150	1'42.808	271,4	15:38'04.446
25		21.879	33.751	29.007	17.999	1'42.636	269,3	15:48'38.925	20	21.738	33.656	28.730	17.971	<b>1'42.095</b>	269,3	15:39'46.541
26		21.714	33.541	29.195	18.186	1'42.636	266,0	15:50'21.561	21	21.763	33.905	28.784	18.072	1'42.524	273,4	15:41'29.065
27		21.772	33.636	<b>28.768</b>	<b>17.936</b>	1'42.112	266,0	15:52'03.673	22	21.857	33.896	29.538	18.777	1'44.068	273,4	15:43'13.133
28		21.926	59.134	59.266	36.609	2'56.935	268,7	15:55'00.608	23	21.848	34.337	30.560	18.325	1'45.070	271,4	15:44'58.203
29		55.692	1'07.935	1'00.336	37.299	3'41.262	79,8	15:58'41.870	24	21.865	33.813	<b>28.724</b>	18.043	1'42.445	269,3	15:46'40.648

Tempo di gara 55'35.452

**12 Audi Sport Italia (1'41.807)**

Giro	Seg.1	Seg.2	Seg.3	Seg.4	T. Giro	km/h	Local Time
Lorenzo Ferrari							
1		34.194	28.950	18.158	1'46.047		15:04'52.465
2	21.935	33.651	28.879	18.270	1'42.735	269,3	15:06'35.200
3	21.860	33.633	28.764	18.085	1'42.342	269,3	15:08'17.542
4	21.687	<b>33.381</b>	28.730	18.135	1'41.933	270,0	15:09'59.475
5	21.725	33.530	<b>28.449</b>	18.103	<b>1'41.807</b>	270,7	15:11'41.282
6	22.107	33.511	28.552	18.131	1'42.301	268,0	15:13'23.583
7	21.815	33.753	28.607	18.474	1'42.649	269,3	15:15'06.232
8	21.854	33.594	28.522	18.151	1'42.121	267,3	15:16'48.353
9	21.727	33.689	28.661	18.493	1'42.570	266,7	15:18'30.923
10	<b>21.614</b>	34.921	28.785	18.188	1'43.508	268,0	15:20'14.431
11	22.033	34.002	29.787	18.228	1'44.050	268,7	15:21'58.481
12	21.857	33.755	28.834	18.244	1'42.690	266,7	15:23'41.171
13	21.839	33.628	28.627	34.289	1'58.383P	268,0	15:25'39.554

Riccardo Agostini

14	1'38.224	33.893	28.898	18.223	2'59.238P	180,3	15:28'38.792
15	22.855	33.910	28.837	18.719	1'44.321	270,0	15:30'23.113
16	21.919	33.685	28.742	18.320	1'42.666	270,0	15:32'05.779
17	21.675	33.566	29.255	18.203	1'42.699	272,0	15:33'48.478
18	22.654	34.369	28.784	18.179	1'43.986	270,7	15:35'32.464
19	21.720	33.988	29.703	18.446	1'43.857	272,0	15:37'16.321
20	21.856	34.746	29.349	18.567	1'44.518	<b>274,1</b>	15:39'00.839
21	21.979	33.978	30.014	18.498	1'44.469	273,4	15:40'45.308
22	21.888	34.019	30.190	18.533	1'44.630	270,7	15:42'29.938
23	22.276	33.747	28.903	18.331	1'43.257	269,3	15:44'13.195
24	21.980	33.654	29.923	18.184	1'43.741	270,7	15:45'56.936
25	21.899	34.217	28.904	<b>18.056</b>	1'43.076	271,4	15:47'40.012
26	21.949	34.198	29.105	18.299	1'43.551	272,7	15:49'23.563
27	21.914	33.791	28.793	18.064	1'42.562	270,7	15:51'06.125
28	21.684	34.175	28.961	36.970	2'01.790	272,7	15:53'07.915
29	55.621	1'08.525	1'01.089	37.925	3'43.160	80,4	15:56'51.075

Tempo di gara 53'44.657

**14 Audi Sport Italia (1'42.095)**

Giro	Seg.1	Seg.2	Seg.3	Seg.4	T. Giro	km/h	Local Time
Daniel Mancinelli							
1		34.302	29.217	18.027	1'46.530		15:04'52.948
2	<b>21.728</b>	33.671	29.131	18.013	1'42.543	272,0	15:06'35.491
3	21.873	33.706	28.763	18.044	1'42.386	<b>275,5</b>	15:08'17.877
4	21.740	<b>33.450</b>	29.362	18.056	1'42.608	273,4	15:10'00.485
5	21.867	33.518	29.054	18.183	1'42.622	272,0	15:11'43.107
6	23.684	34.222	29.056	18.093	1'45.055	272,7	15:13'28.162
7	21.751	33.469	28.862	18.037	1'42.119	270,7	15:15'10.281
8	21.855	33.943	28.961	18.139	1'42.898	270,0	15:16'53.179
9	21.922	33.641	30.021	18.021	1'43.605	271,4	15:18'36.784
10	21.730	33.897	29.328	18.103	1'43.058	271,4	15:20'19.842
11	21.759	34.711	31.726	40.582	2'08.778P	271,4	15:22'28.620
12	53.589	34.708	29.746	18.376	2'16.419P	184,3	15:24'45.039
13	22.004	33.758	28.988	34.955	1'59.705P	268,7	15:26'44.744
Vito Postiglione							
14	1'23.480	34.388	29.119	18.064	2'45.051P	181,8	15:29'29.795
15	22.081	34.632	29.306	18.082	1'44.101	268,7	15:31'13.896
16	21.783	33.647	28.889	17.967	1'42.286	272,0	15:32'56.182

**19 Imperiale Sport Car Service (1'42.343)**

Giro	Seg.1	Seg.2	Seg.3	Seg.4	T. Giro	km/h	Local Time
Mateo Llarena							
1			35.450	29.828	18.505	1'50.848	15:04'57.266
2	22.246	34.292	29.312	18.180	1'44.030	274,8	15:06'41.296
3	22.062	33.842	29.121	18.191	1'43.216	276,9	15:08'24.512
4	21.900	33.862	29.211	18.124	1'43.097	<b>278,4</b>	15:10'07.609
5	21.923	34.131	29.091	18.167	1'43.312	272,7	15:11'50.921
6	21.980	34.277	<b>28.803</b>	18.195	1'43.255	274,1	15:13'34.176
7	21.943	33.768	28.917	18.064	1'42.692	274,1	15:15'16.868
8	22.080	33.778	29.508	18.297	1'43.663	272,7	15:17'00.531
9	21.851	34.023	28.983	18.346	1'43.203	274,1	15:18'43.734
10	22.273	35.416	29.192	18.256	1'45.137	274,8	15:20'28.871
11	22.684	34.414	29.207	18.272	1'44.577	277,6	15:22'13.448
12	21.968	34.140	29.484	1'25.899	2'51.491P	273,4	15:25'04.939
Stuart Middleton							
13	36.203	33.902	29.311	18.072	1'57.488P	183,4	15:27'02.427
14	22.426	33.587	28.898	18.081	1'42.992	268,7	15:28'45.419
15	22.181	33.805	29.115	18.252	1'43.353	275,5	15:30'28.772
16	21.928	33.673	28.978	18.102	1'42.681	270,0	15:32'11.453
17	<b>21.813</b>	33.508	28.999	<b>18.023</b>	<b>1'42.343</b>	271,4	15:33'53.796
18	21.989	33.631	29.083	19.135	1'43.838	269,3	15:35'37.634
19	22.947	33.798	29.351	18.208	1'44.304	272,0	15:37'21.938
20	22.083	34.691	29.526	18.182	1'44.482	272,0	15:39'06.420
21	24.593	34.760	29.076	18.137	1'46.566	274,8	15:40'52.986
22	22.060	33.691	29.648	18.292	1'43.691	271,4	15:42'36.677
23	22.008	33.683	28.994	18.191	1'42.876	270,0	15:44'19.553
24	21.872	<b>33.438</b>	29.687	18.110	1'43.107	269,3	15:46'02.660
25	21.817	33.986	29.182	18.194	1'43.179	270,7	15:47'45.839
26	21.922	33.892	29.361	18.064	1'43.239	272,0	15:49'29.078
27	22.088	33.808	29.129	18.276	1'43.301	272,7	15:51'12.379
28	21.892	33.841	30.946	36.527	2'03.206	271,4	15:53'15.585
29	54.910	1'07.423	59.406	36.770	3'38.509	82,1	15:56'54.094

Tempo di gara 53'47.676 + 1'00.000Pen

**21 AF Corse (1'42.386)**

Giro	Seg.1	Seg.2	Seg.3	Seg.4	T. Giro	km/h	Local Time
Matteo Cressoni							
1			34.966	29.555	18.331	1'48.801	15:04'55.219
2	21.896	33.718	29.410	18.128	1'43.152	268,7	15:06'38.371
3	21.719	33.677	29.080	<b>18.057</b>	1'42.533	272,7	15:08'20.904
4	21.740	33.668	<b>28.858</b>	18.120	<b>1'42.386</b>	<b>274,8</b>	15:10'03.290
5	21.872	<b>33.580</b>	29.168	18.062	1'42.682	268,7	15:11'45.972
6	21.838	34.411	29.177	19.455	1'44.881	272,0	15:13'30.853
7	21.843	33.764	28.866	18.204	1'42.677	270,0	15:15'13.530
8	21.714	33.643	28.996	18.146	1'42.499	269,3	15:16'56.029
9	21.835	33.805	29.054	18.604	1'43.298	270,0	15:18'39.327
10	21.712	34.058	30.015	18.208	1'43.993	272,0	15:20'23.320
11	21.969	33.684	29.022	18.450	1'43.125	268,7	15:22'06.445
12	21.873	33.942	29.763	18.175	1'43.753	268,7	15:23'50.198

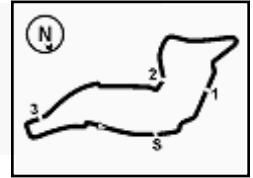
05/09/2021

P = Box In/Out - C = Tempo Invalidato



Powered by FICr PERUGIA TIMING





Imola Circuit 4.909 m

### ACI Racing Weekend Imola 4-5 Settembre 2021 Campionato Italiano GT Sprint - Analisi Tempi Gara 2

Start at 15:03'06.418

3 / 9

13	21.739	33.763	29.066	18.227	1'42.795	270,7	15:25'32.993	11	22.319	35.703	29.759	18.507	1'46.288	272,7	15:22'35.151
14	21.877	33.802	29.029	18.128	1'42.836	268,7	15:27'15.829	12	22.385	35.572	31.614	36.542	2'06.113P	273,4	15:24'41.264
15	21.709	33.710	29.010	18.275	1'42.704	270,0	15:28'58.533	Simone Iacone							
16	<b>21.682</b>	33.733	28.945	18.131	1'42.491	272,0	15:30'41.024	13	1'22.897	34.258	29.240	18.230	2'44.625P	179,4	15:27'25.889
17	21.928	34.388	29.079	1'27.913	2'53.308P	271,4	15:33'34.332	14	21.949	33.981	29.114	<b>18.113</b>	1'43.157	272,0	15:29'09.046
Simon Mann								15	21.728	33.800	<b>28.785</b>	18.274	1'42.587	274,1	15:30'51.633
18	37.222	34.750	29.838	18.492	2'00.302P	180,3	15:35'34.634	16	22.182	34.292	29.146	18.117	1'43.737	274,1	15:32'35.370
19	22.119	35.528	29.821	18.744	1'46.212	270,0	15:37'20.846	17	21.895	33.812	29.177	18.209	1'43.093	273,4	15:34'18.463
20	22.627	34.342	29.674	18.508	1'45.151	270,7	15:39'05.997	18	21.972	33.721	29.029	18.187	1'42.909	271,4	15:36'01.372
21	24.163	36.072	29.572	18.581	1'48.388	268,0	15:40'54.385	19	21.684	<b>33.637</b>	28.836	18.150	<b>1'42.307</b>	270,7	15:37'43.679
22	22.087	34.172	30.281	18.600	1'45.140	270,7	15:42'39.525	20	22.171	34.212	29.127	18.456	1'43.966	274,8	15:39'27.645
23	22.416	34.382	29.932	18.329	1'45.059	269,3	15:44'24.584	21	21.864	33.917	28.849	18.127	1'42.757	270,7	15:41'10.402
24	22.093	34.201	29.789	18.409	1'44.492	269,3	15:46'09.076	22	22.066	34.943	29.091	18.226	1'44.326	<b>277,6</b>	15:42'54.728
25	22.141	35.608	29.956	18.122	1'45.827	269,3	15:47'54.903	23	21.855	33.695	28.847	18.236	1'42.633	270,7	15:44'37.361
26	22.338	34.333	29.784	18.413	1'44.868	270,7	15:49'39.771	24	<b>21.660</b>	33.984	29.515	18.251	1'43.410	275,5	15:46'20.771
27	22.021	33.945	29.454	18.147	1'43.567	270,0	15:51'23.338	25	21.762	34.131	29.485	18.235	1'43.613	272,7	15:48'04.384
28	21.787	34.761	51.898	38.033	2'26.479	271,4	15:53'49.817	26	21.982	35.083	29.898	18.655	1'45.618	274,8	15:49'50.002
29	54.845	1'07.411	59.937	37.780	3'39.973	82,4	15:57'29.790	27	22.180	34.693	29.211	18.371	1'44.455	274,8	15:51'34.457
Tempo di gara 54'23.372								28	22.755	34.798	55.245	36.763	2'29.561	274,8	15:54'04.018
								29	54.942	1'07.613	59.904	36.942	3'39.401	82,1	15:57'43.419
								Tempo di gara 54'37.001							

#### 25 RS Racing (1'41.457)

Giro	Seg.1	Seg.2	Seg.3	Seg.4	T. Giro	km/h	Local Time
Daniele Di Amato							
1		33.716	28.710	18.038	1'44.563		15:04'50.981
2	21.855	33.505	28.881	18.018	1'42.259	266,0	15:06'33.240
3	21.747	33.402	28.678	17.905	1'41.732	268,0	15:08'14.972
4	21.727	33.576	28.852	18.057	1'42.212	269,3	15:09'57.184
5	21.672	33.378	28.717	18.082	1'41.849	266,7	15:11'39.033
6	21.860	33.503	28.722	<b>17.874</b>	1'41.959	267,3	15:13'20.992
7	21.700	33.443	29.572	18.058	1'42.773	267,3	15:15'03.765
8	21.644	<b>33.334</b>	<b>28.569</b>	17.910	<b>1'41.457</b>	266,7	15:16'45.222
9	21.736	33.817	29.549	17.919	1'43.021	270,0	15:18'28.243
10	<b>21.617</b>	33.579	28.839	18.015	1'42.050	268,7	15:20'10.293
11	21.894	33.848	28.731	18.047	1'42.520	269,3	15:21'52.813
12	21.790	33.474	28.663	17.957	1'41.884	267,3	15:23'34.697
13	21.727	33.579	28.743	34.727	1'58.776P	267,3	15:25'33.473
14	1'37.698	33.563	28.654	18.164	2'58.079P	181,5	15:28'31.552
15	21.655	33.776	28.738	18.083	1'42.252	268,0	15:30'13.804
16	22.147	33.636	28.891	18.747	1'43.421	270,0	15:31'57.225
17	21.893	33.688	28.684	18.130	1'42.395	268,7	15:33'39.620
18	21.765	33.939	29.529	18.587	1'43.820	269,3	15:35'23.440
19	22.188	35.116	29.442	18.366	1'45.112	270,7	15:37'08.552
20	22.233	34.180	29.498	18.122	1'44.033	<b>273,4</b>	15:38'52.585
21	21.739	33.641	28.730	18.205	1'42.315	269,3	15:40'34.900
22	22.472	33.753	29.015	18.784	1'44.024	272,7	15:42'18.924
23	22.122	33.841	28.681	18.173	1'42.817	268,0	15:44'01.741
24	22.059	33.984	29.367	18.207	1'43.617	270,7	15:45'45.358
25	21.681	33.825	28.742	18.072	1'42.320	270,7	15:47'27.678
26	21.786	34.210	28.851	18.112	1'42.959	270,0	15:49'10.637
27	21.701	34.227	29.010	18.101	1'43.039	270,7	15:50'53.676
Tempo di gara 47'47.258							

#### 29 Vincenzo Sospiri Racing (1'42.307)

Giro	Seg.1	Seg.2	Seg.3	Seg.4	T. Giro	km/h	Local Time
Sascha Tempesta							
1		35.571	30.684	18.769	1'53.620		15:05'00.038
2	22.280	34.676	29.873	18.468	1'45.297	274,1	15:06'45.335
3	22.123	34.369	29.713	18.357	1'44.562	276,9	15:08'29.897
4	21.934	34.409	30.636	18.632	1'45.611	273,4	15:10'15.508
5	22.104	34.325	29.761	18.519	1'44.709	269,3	15:12'00.217
6	22.175	34.394	30.088	18.689	1'45.346	270,7	15:13'45.563
7	22.245	34.532	29.886	18.691	1'45.354	269,3	15:15'30.917
8	22.317	34.599	29.794	18.865	1'45.575	266,7	15:17'16.492
9	22.394	34.591	29.848	19.055	1'45.888	270,7	15:19'02.380
10	22.816	35.335	29.702	18.630	1'46.483	270,0	15:20'48.863

#### 33 Kessel Racing (1'42.163)

Giro	Seg.1	Seg.2	Seg.3	Seg.4	T. Giro	km/h	Local Time
David Fumanelli							
1		34.766	29.387	18.220	1'47.831		15:04'54.249
2	21.943	33.756	29.007	18.062	1'42.768	<b>270,7</b>	15:06'37.017
3	21.740	33.599	28.952	18.113	1'42.404	<b>270,7</b>	15:08'19.421
4	<b>21.735</b>	33.524	28.856	<b>18.048</b>	<b>1'42.163</b>	270,0	15:10'01.584
5	21.762	33.805	28.907	18.138	1'42.612	270,0	15:11'44.196
6	22.753	34.980	29.106	19.386	1'46.225	268,7	15:13'30.421
7	21.905	<b>33.497</b>	<b>28.749</b>	18.086	1'42.237	266,0	15:15'12.658
8	21.792	33.837	29.161	18.206	1'42.996	268,7	15:16'55.654
9	21.852	33.665	29.091	18.598	1'43.206	268,0	15:18'38.860
10	21.863	34.125	29.786	18.104	1'43.878	268,7	15:20'22.738
11	21.894	33.842	29.156	18.379	1'43.271	268,0	15:22'06.009
12	21.930	33.891	29.622	18.162	1'43.605	268,7	15:23'49.614
13	21.888	33.722	29.076	18.129	1'42.815	268,7	15:25'32.429
14	21.862	33.618	28.989	18.181	1'42.650	268,7	15:27'15.079
15	21.865	33.816	28.823	18.087	1'42.591	267,3	15:28'57.670
16	21.760	33.712	28.909	18.365	1'42.746	269,3	15:30'40.416
17	22.383	34.059	28.999	1'37.282	3'02.723P	268,0	15:33'43.139
Murat Cuhadaroglu							
18	38.007	36.345	30.764	18.725	2'03.841P	180,9	15:35'46.980
19	22.493	35.097	29.474	18.671	1'45.735	267,3	15:37'32.715
20	22.977	34.686	29.780	19.875	1'47.318	262,1	15:39'20.033
21	22.484	35.847	30.386	19.050	1'47.767	266,0	15:41'07.800
22	22.661	35.160	30.585	18.428	1'46.834	267,3	15:42'54.634
23	23.139	34.785	29.499	18.470	1'45.893	266,7	15:44'40.527
24	22.550	35.223	29.506	18.696	1'45.975	267,3	15:46'26.502
25	22.338	35.068	29.758	18.928	1'46.092	267,3	15:48'12.594
26	22.503	35.229	29.552	18.402	1'45.686	267,3	15:49'58.280
27	22.435	35.767	29.818	18.635	1'46.655	268,7	15:51'44.935
28	22.378	42.213	1'00.085	36.722	2'41.398	268,7	15:54'26.333
29	55.042	1'07.647	1'01.367	36.980	3'41.036	82,6	15:58'07.369
Tempo di gara 55'00.951							

#### 51 AF Corse (1'43.132)

Giro	Seg.1	Seg.2	Seg.3	Seg.4	T. Giro	km/h	Local Time
Lorenzo Casé							
1		34.929	29.621	18.338	1'49.168		15:04'55.586
2	22.073	34.149	29.284	18.298	1'43.804	<b>274,8</b>	15:06'39.390
3	21.883	33.867	29.383	<b>18.048</b>	1'43.181	<b>274,8</b>	15:08'22.571
4	21.829	<b>33.766</b>	29.387	18.179	1'43.161	273,4	15:10'05.732
5	21.866	33.867	29.630	18.149	1'43.512	267,3	15:11'49.244

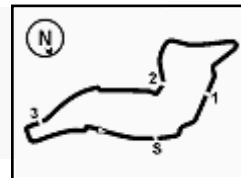
05/09/2021

P = Box In/Out - C = Tempo Invalidato



Powered by FICr PERUGIA TIMING





ACI Racing Weekend Imola 4-5 Settembre 2021  
Campionato Italiano GT Sprint - Analisi Tempi Gara 2

Start at 15:03'06.418

Giro	Seg.1	Seg.2	Seg.3	Seg.4	T. Giro	km/h	Local Time	Driver	Time
6	21.813	34.133	29.050	18.296	1'43.292	270,0	15:13'32.536	Alberto Di Folco	34.012
7	21.862	33.943	29.207	18.135	1'43.147	270,7	15:15'15.683	28.938	18.229
8	21.909	34.777	29.545	18.218	1'44.449	270,7	15:17'00.132	28.861	18.227
9	21.925	33.975	29.077	18.351	1'43.328	272,7	15:18'43.460	28.777	18.083
10	22.297	35.424	29.155	18.352	1'45.228	270,0	15:20'28.688	28.700	18.057
11	22.664	34.200	29.174	18.135	1'44.173	274,8	15:22'12.861	28.764	18.078
12	21.913	33.884	29.263	18.072	1'43.132	271,4	15:23'55.993	28.562	18.065
13	22.020	34.799	29.798	18.288	1'44.905	270,7	15:25'40.898	28.720	18.208
14	21.922	34.040	29.193	18.099	1'43.254	269,3	15:27'24.152	28.749	18.125
15	22.011	34.059	29.114	18.056	1'43.240	267,3	15:29'07.392	28.831	18.338
16	22.081	34.208	29.269	18.363	1'43.921	270,7	15:30'51.313	28.762	18.236
17	22.358	35.015	30.195	1'26.652	2'54.220P	268,0	15:33'45.533	28.866	18.234
								Peter Mann	
18	38.692	36.299	31.554	18.960	2'05.505P	180,6	15:35'51.038	28.822	18.434
19	22.727	37.491	30.921	19.335	1'50.474	270,0	15:37'41.512	28.999	1'28.078
20	23.101	37.043	32.053	19.445	1'51.642	268,0	15:39'33.154	Alex Frassinetti	
21	22.910	36.239	30.964	19.157	1'49.270	267,3	15:41'22.424	30.119	18.314
22	22.962	36.209	30.950	19.040	1'49.161	271,4	15:43'11.585	28.974	18.154
23	22.982	37.311	31.361	19.036	1'50.690	270,0	15:45'02.275	28.807	18.499
24	23.939	38.227	31.460	19.105	1'52.731	257,1	15:46'55.006	22.187	35.131
25	23.199	36.345	30.893	19.155	1'49.592	267,3	15:48'44.598	22.256	34.946
26	22.991	35.788	31.001	18.684	1'48.464	268,7	15:50'33.062	20.1793	34.227
27	22.846	36.002	31.082	18.850	1'48.780	268,0	15:52'21.842	21.757	33.481
28	35.324	1'07.735	1'03.365	40.304	3'26.728	269,3	15:55'48.570	22.1795	33.781
29	57.168	1'12.849	1'04.412	39.235	3'53.664	82,1	15:59'42.234	22.001	33.746
								Tempo di gara	56'35.816

55 Nova Race Events (1'42.027)

Giro	Seg.1	Seg.2	Seg.3	Seg.4	T. Giro	km/h	Local Time	
Jacopo Guidetti								
1		34.516	29.400	18.115	1'47.217		15:04'53.635	
2	21.861	33.651	29.138	18.069	1'42.719	271,4	15:06'36.354	
3	21.774	33.513	28.816	17.924	1'42.027	271,4	15:08'18.381	
4	21.600	33.588	29.208	17.950	1'42.346	273,4	15:10'00.727	
5	21.846	33.658	28.981	18.091	1'42.576	272,7	15:11'43.303	
6	22.875	33.594	28.864	17.980	1'43.313	272,7	15:13'26.616	
7	21.832	33.526	28.844	18.120	1'42.322	269,3	15:15'08.938	
8	22.556	33.593	28.943	18.062	1'43.154	272,0	15:16'52.092	
9	21.819	33.719	29.139	17.974	1'42.651	268,7	15:18'34.743	
10	21.816	34.426	29.314	18.089	1'43.645	273,4	15:20'18.388	
11	21.758	33.922	29.056	17.952	1'42.688	268,0	15:22'01.076	
12	21.991	33.665	29.232	18.036	1'42.924	274,8	15:23'44.000	
13	21.837	33.715	28.986	17.980	1'42.518	269,3	15:25'26.518	
14	21.862	33.557	29.022	18.012	1'42.453	268,0	15:27'08.971	
15	21.778	33.640	28.974	18.014	1'42.406	269,3	15:28'51.377	
16	21.820	33.824	29.261	18.212	1'43.117	272,7	15:30'34.494	
17	21.857	33.565	29.156	1'22.788	2'47.366P	270,7	15:33'21.860	
Francesco De Luca								
18	37.573	34.941	29.928	18.627	2'01.069P	182,7	15:35'22.929	
19	22.321	34.878	29.300	18.235	1'44.734	269,3	15:37'07.663	
20	23.214	34.986	30.172	18.250	1'46.622	268,0	15:38'54.285	
21	22.488	34.447	29.325	18.211	1'44.471	271,4	15:40'38.756	
22	22.197	34.315	29.410	18.169	1'44.091	272,0	15:42'22.847	
23	22.101	34.688	29.201	18.326	1'44.316	276,2	15:44'07.163	
24	22.248	34.303	29.355	18.269	1'44.175	269,3	15:45'51.338	
25	22.056	34.539	29.219	18.434	1'44.248	269,3	15:47'35.586	
26	22.119	33.980	29.424	18.522	1'44.045	268,0	15:49'19.631	
27	22.345	34.322	29.076	18.280	1'44.023	270,0	15:51'03.654	
28	22.483	34.875	29.315	36.621	2'03.294	268,7	15:53'06.948	
29	55.092	1'08.595	1'02.128	37.896	3'43.711	82,3	15:56'50.659	
Tempo di gara								53'44.241

63 Imperiale Sport Car Service (1'41.880)

Giro	Seg.1	Seg.2	Seg.3	Seg.4	T. Giro	km/h	Local Time
26	22.124	34.038	28.934	18.004	1'43.100	270,7	15:49'41.590
27	21.952	33.764	28.936	18.075	1'42.727	273,4	15:51'24.317
28	21.849	34.356	55.389	38.029	2'29.623	274,8	15:53'53.940

05/09/2021

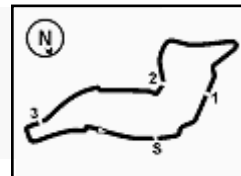
P = Box In/Out - C = Tempo Invalidato



Powered by FICr PERUGIA TIMING







Imola Circuit 4.909 m

5 / 9

Start at 15:03'06.418

29	56.808	1'09.554	1'01.409	38.578	3'46.349	78,6	15:57'40.289	24	22.365	33.983	29.273	18.412	1'44.033	269,3	15:46'43.030
							Tempo di gara 54'33.871	25	21.996	34.238	29.507	18.333	1'44.074	267,3	15:48'27.104
								26	22.088	34.136	29.469	18.632	1'44.325	266,7	15:50'11.429
								27	22.211	34.135	29.460	18.461	1'44.267	268,7	15:51'55.696
								28	22.257	1'01.347	59.454	36.716	2'59.774	270,0	15:54'55.470
								29	54.787	1'07.662	59.612	37.550	3'39.611	82,3	15:58'35.081

88 LP Racing (1'42.778)

Giro	Seg.1	Seg.2	Seg.3	Seg.4	T. Giro	km/h	Local Time
Jonathan Cecotto							
1		35.017	29.990	18.454	1'50.589		15:04'57.007
2	22.291	33.704	29.144	18.257	1'43.396	271,4	15:06'40.403
3	21.930	34.008	29.141	18.206	1'43.285	272,7	15:08'23.688
4	<b>21.817</b>	33.687	29.074	18.200	<b>1'42.778</b>	274,1	15:10'06.466
5	21.973	33.872	29.165	18.585	1'43.595	273,4	15:11'50.061
6	22.067	35.710	29.064	18.416	1'45.257	272,7	15:13'35.318
7	22.032	33.983	<b>28.922</b>	<b>18.165</b>	1'43.102	272,0	15:15'18.420
8	21.849	34.148	29.569	18.370	1'43.936	272,7	15:17'02.356
9	21.998	33.723	28.964	18.286	1'42.971	269,3	15:18'45.327
10	22.000	35.094	29.053	18.283	1'44.430	270,7	15:20'29.757
11	22.209	34.792	29.687	18.287	1'44.975	<b>275,5</b>	15:22'14.732
12	21.898	33.842	29.197	18.481	1'43.418	274,1	15:23'58.150
13	22.140	33.871	30.549	18.521	1'45.081	262,8	15:25'43.231
14	22.203	<b>33.600</b>	29.103	18.334	1'43.240	267,3	15:27'26.471
15	21.900	33.969	29.095	18.296	1'43.260	271,4	15:29'09.731
16	21.937	34.026	29.013	18.320	1'43.296	270,7	15:30'53.027
17	22.127	33.926	29.438	1'21.958	2'47.449P	270,0	15:33'40.476
Pietro Perolini							
18	36.501	34.623	29.761	18.893	1'59.778P	182,4	15:35'40.254
19	22.836	34.646	29.855	18.556	1'45.893	268,0	15:37'26.147
20	22.285	35.472	30.972	19.809	1'48.538	270,7	15:39'14.685
21	22.398	34.648	29.784	18.518	1'45.348	266,0	15:41'00.033
22	22.216	36.036	29.421	18.354	1'46.027	268,0	15:42'46.060
23	23.185	34.429	29.372	18.641	1'45.627	268,0	15:44'31.687
24	22.512	34.087	30.977	18.495	1'46.071	268,0	15:46'17.758
25	22.185	34.597	29.997	18.675	1'45.454	269,3	15:48'03.212
26	22.778	34.884	29.837	18.738	1'46.237	270,7	15:49'49.449
27	22.480	34.183	29.342	18.670	1'44.675	269,3	15:51'34.124
28	22.905	34.680	54.703	36.865	2'29.153	266,0	15:54'03.277
29	55.015	1'07.699	59.759	37.245	3'39.718	82,1	15:57'42.995

Tempo di gara 54'36.577

90 AKM Motorsport (1'42.478)

Giro	Seg.1	Seg.2	Seg.3	Seg.4	T. Giro	km/h	Local Time
Luca Segù							
1		34.838	29.306	18.368	1'48.273		15:04'54.691
2	21.936	33.729	29.015	18.251	1'42.931	268,0	15:06'37.622
3	21.894	33.726	<b>28.886</b>	<b>18.106</b>	1'42.612	268,7	15:08'20.234
4	21.914	<b>33.490</b>	<b>28.886</b>	18.354	1'42.644	268,7	15:10'02.878
5	<b>21.831</b>	33.547	28.923	18.177	<b>1'42.478</b>	266,0	15:11'45.356
6	21.952	34.265	29.008	41.518	2'06.743	268,7	15:13'52.099
7	22.370	34.068	29.185	18.239	1'43.862	260,9	15:15'35.961
8	21.886	33.836	29.037	18.350	1'43.109	266,0	15:17'19.070
9	21.902	33.810	29.208	18.599	1'43.519	266,7	15:19'02.589
10	22.425	33.886	28.902	18.471	1'43.684	266,0	15:20'46.273
11	22.585	34.302	29.130	18.792	1'44.809	268,0	15:22'31.082
12	22.277	34.046	29.149	18.473	1'43.945	267,3	15:24'15.027
13	21.861	34.285	29.200	18.330	1'43.676	266,7	15:25'58.703
14	21.958	33.889	29.109	1'39.786	3'04.742P	265,4	15:29'03.445
Bar Baruch							
15	36.022	34.627	29.518	18.415	1'58.582P	181,2	15:31'02.027
16	22.378	34.490	29.128	18.371	1'44.367	266,0	15:32'46.394
17	22.020	34.171	29.200	18.431	1'43.822	266,7	15:34'30.216
18	22.420	34.876	29.716	18.546	1'45.558	266,7	15:36'15.774
19	22.161	34.570	29.049	18.353	1'44.133	265,4	15:37'59.907
20	22.179	33.893	29.543	18.443	1'44.058	265,4	15:39'43.965
21	22.186	33.890	29.346	18.380	1'43.802	266,0	15:41'27.767
22	22.449	34.261	29.716	19.317	1'45.743	267,3	15:43'13.510
23	22.147	34.699	29.863	18.778	1'45.487	<b>270,7</b>	15:44'58.997

Tempo di gara 57'11.639

215 Ceccato Racing (1'53.661)

Giro	Seg.1	Seg.2	Seg.3	Seg.4	T. Giro	km/h	Local Time
Giuseppe Fascicolo							
1		39.573	32.574	20.089	2'05.382		15:05'11.800
2	24.808	37.893	32.587	19.921	1'55.209	255,3	15:07'07.009
3	24.066	38.632	32.886	<b>19.707</b>	1'55.291	<b>256,5</b>	15:09'02.300
4	24.130	<b>37.305</b>	32.359	19.867	<b>1'53.661</b>	255,3	15:10'55.961
5	<b>23.931</b>	37.807	32.612	19.805	1'54.155	251,7	15:12'50.116
6	24.024	38.596	32.822	19.846	1'55.288	254,1	15:14'45.404
7	24.055	38.453	33.714	20.184	1'56.406	252,3	15:16'41.810
8	24.981	39.318	33.386	19.832	1'57.517	245,5	15:18'39.327
9	24.052	39.668	33.438	19.912	1'57.070	252,9	15:20'36.397
10	24.237	37.807	<b>32.132</b>	20.035	1'54.211	251,2	15:22'30.608
11	24.156	37.628	32.808	20.090	1'54.682	250,6	15:24'25.290
12	31.130	53.625	41.495	1'28.798	3'35.048P	204,2	15:28'00.338
Nicola Neri							
13	40.534	37.848	47.187	4'07.194	6'12.763P	160,2	15:34'13.101
14	39.944	37.764	32.533	20.888	2'11.129P	161,9	15:36'24.230

Tempo di gara 33'17.812

223 Ebimotors (1'53.457)

Giro	Seg.1	Seg.2	Seg.3	Seg.4	T. Giro	km/h	Local Time
Gianluca Carboni							
1		38.290	32.425	20.200	2'03.623		15:05'10.041
2	24.346	38.373	32.074	19.979	1'54.772	251,7	15:07'04.813

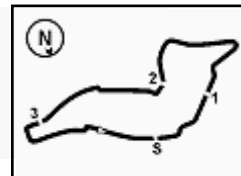
05/09/2021

P = Box In/Out - C = Tempo Invalidato



Powered by FICr PERUGIA TIMING





Imola Circuit 4.909 m

ACI Racing Weekend Imola 4-5 Settembre 2021  
Campionato Italiano GT Sprint - Analisi Tempi Gara 2

Start at 15:03'06.418

6 / 9

3	23.959	37.422	32.150	19.926	1'53.457	252,9	15:08'58.270	2	25.244	37.467	32.038	19.899	1'54.648	253,5	15:07'03.691
4	24.161	38.267	32.519	20.127	1'55.074	252,9	15:10'53.344	3	23.760	37.674	32.155	19.822	1'53.411	254,1	15:08'57.102
5	24.171	38.610	33.052	20.216	1'56.049	250,6	15:12'49.393	4	24.501	36.987	31.599	19.795	1'52.882	254,1	15:10'49.984
6	24.036	37.541	32.262	20.112	1'53.951	251,2	15:14'43.344	5	23.692	36.759	31.576	20.000	1'52.027	251,7	15:12'42.011
7	24.070	37.528	32.023	20.259	1'53.880	251,7	15:16'37.224	6	23.817	36.915	31.594	19.776	1'52.102	251,7	15:14'34.113
8	24.037	37.623	32.636	20.269	1'54.565	251,7	15:18'31.789	7	23.897	37.100	31.399	19.956	1'52.352	250,6	15:16'26.465
9	24.131	38.134	32.746	20.607	1'55.618	251,7	15:20'27.407	8	23.721	36.972	31.867	20.840	1'53.400	250,6	15:18'19.865
10	26.885	37.601	32.639	20.292	1'57.417	248,8	15:22'24.824	9	23.907	37.304	31.610	19.968	1'52.789	251,2	15:20'12.654
11	23.938	37.702	32.270	20.275	1'54.185	252,9	15:24'19.009	10	23.784	38.080	31.859	20.005	1'53.728	252,3	15:22'06.382
12	24.072	37.538	32.553	20.235	1'54.398	251,7	15:26'13.407	11	23.775	37.014	32.518	20.363	1'53.670	254,1	15:24'00.052
13	24.116	37.870	32.386	20.169	1'54.541	252,9	15:28'07.948	12	23.927	37.318	32.674	1'39.870	3'13.789P	252,9	15:27'13.841
14	24.336	38.032	32.527	20.295	1'55.190	250,6	15:30'03.138								
15	24.142	37.855	32.667	1'24.690	2'59.354P	251,2	15:33'02.492	13	38.538	37.326	31.875	19.996	2'07.735P	160,0	15:29'21.576
								14	23.617	37.701	31.858	19.808	1'51.984	251,2	15:31'13.560
16	39.599	39.900	33.710	20.549	2'13.758P	163,6	15:35'16.250	15	23.650	37.387	31.918	19.866	1'52.821	252,3	15:33'06.381
17	24.409			20.531	1'56.794	251,2	15:37'13.044	16	23.364	37.630	31.592	19.833	1'52.419	252,9	15:34'58.800
18	24.536			20.422	1'56.671	251,7	15:39'09.715	17	23.471	36.786	31.178	19.685	1'51.120	251,7	15:36'49.920
19	25.217	39.143	33.172	20.796	1'58.328	252,3	15:41'08.043	18	23.509	37.258	31.821	19.906	1'52.494	251,7	15:38'42.414
20	24.738	38.613	32.636	20.287	1'56.274	252,3	15:43'04.317	19	23.964	37.493	31.667	21.827	1'54.951	248,3	15:40'37.365
21	24.284	38.872	32.537	21.163	1'56.856	250,6	15:45'01.173	20	23.783	37.284	32.087	20.035	1'53.189	252,3	15:42'30.554
22	24.417	39.284	33.325	20.326	1'57.352	251,7	15:46'58.525	21	23.758	37.118	31.711	20.127	1'52.714	251,7	15:44'23.268
23	24.404			20.326	1'56.157	252,9	15:48'54.682	22	23.624	37.221	32.194	19.969	1'53.008	251,2	15:46'16.276
24	25.002			20.222	1'56.080	252,3	15:50'50.762	23	23.765	38.186	32.124	19.995	1'54.070	252,3	15:48'10.346
25	24.304	39.076	32.531	31.094	2'07.005	253,5	15:52'57.767	24	24.178	37.522	33.581	20.044	1'55.325	251,7	15:50'05.671
26	54.855	1'09.306	58.335	37.509	3'40.005	76,1	15:56'37.772	25	24.054	37.232	32.661	20.184	1'54.131	251,2	15:51'59.802
27	54.590	1'07.605	1'00.018	37.128	3'39.341	88,6	16:00'17.113	26	23.481	59.938	59.852	37.312	3'00.583	254,1	15:55'00.385
								27	55.447	1'08.007	59.974	37.178	3'40.606	81,3	15:58'40.991

Tempo di gara 57'10.695 + 25.000Pen

Tempo di gara 55'34.573

228 Nova Race Events (1'53.693)							274 Autorlando Sport (1'55.314)								
Giro	Seg.1	Seg.2	Seg.3	Seg.4	T. Giro	km/h	Local Time	Giro	Seg.1	Seg.2	Seg.3	Seg.4	T. Giro	km/h	Local Time
Enrico Bettera							Maurizio Fondi								
1		39.139	32.801	20.137	2'04.935		15:05'11.353	1		39.701	33.800	20.768	2'07.806		15:05'14.224
2	24.765	38.084	32.513	19.881	1'55.243	248,8	15:07'06.596	2	24.725	38.428	33.323	20.332	1'56.808	252,3	15:07'11.032
3	24.305	38.599	32.573	19.961	1'55.438	250,6	15:09'02.034	3	24.031	38.333	33.351	20.440	1'56.155	251,7	15:09'07.187
4	24.578	38.155	32.664	20.179	1'55.576	247,7	15:10'57.610	4	24.265	38.316	33.483	30.504	2'06.568	251,7	15:11'13.755
5	24.026	37.357	32.205	20.105	1'53.693	247,1	15:12'51.303	5	25.668	38.708	32.864	20.484	1'57.724	242,2	15:13'11.479
6	24.891	37.670	32.288	19.940	1'54.789	248,3	15:14'46.092	6	24.119	37.982	33.171	20.558	1'55.830	250,0	15:15'07.309
7	23.916	38.132	33.870	20.324	1'56.242	248,3	15:16'42.334	7	24.560	39.329	33.684	20.507	1'58.080	250,0	15:17'05.389
8	24.758	39.125	33.880	20.933	1'58.696	247,1	15:18'41.030	8	24.823	39.499	33.124	20.404	1'57.850	251,2	15:19'03.239
9	24.244	38.738	33.044	20.333	1'56.359	246,6	15:20'37.389	9	26.651	38.578	33.712	20.701	1'59.642	252,3	15:21'02.881
10	24.095	37.935	32.460	20.863	1'55.353	247,1	15:22'32.742	10	24.481	38.567	35.122	20.692	1'58.862	251,7	15:23'01.743
11	24.227	37.979	32.784	20.173	1'55.163	248,3	15:24'27.905	11	24.867	38.358	33.122	1'32.378	3'08.725P	250,0	15:26'10.468
12	24.471	37.982	32.781	20.072	1'55.306	246,6	15:26'23.211								
13	24.237	37.828	32.968	1'26.169	3'01.202P	246,6	15:29'24.413	Alessandro Giovannelli							
								12	42.781	39.536	33.166	20.457	2'15.940P	160,5	15:28'26.408
14	39.213	37.747	32.650	20.050	2'09.660P	161,7	15:31'34.073	13	24.464	38.906	32.890	20.787	1'57.047	252,9	15:30'23.455
15	24.046	38.847	32.603	20.290	1'55.786	246,6	15:33'29.859	14	24.544	38.804	32.819	20.593	1'56.760	252,9	15:32'20.215
16	24.329	37.864	32.390	20.741	1'55.324	245,5	15:35'25.183	15	24.502	38.677	32.681	20.554	1'56.414	253,5	15:34'16.629
17	24.311	37.460	32.544	19.993	1'54.308	247,7	15:37'19.491	16	25.003	38.429	32.557	20.514	1'56.503	252,9	15:36'13.132
18	24.083	37.644	32.714	20.298	1'54.739	246,6	15:39'14.230	17	24.677	38.299	32.457	20.357	1'55.790	251,7	15:38'08.922
19	25.087	38.368	32.617	20.301	1'56.373	246,0	15:41'10.603	18	24.320	38.071	32.359	20.564	1'55.314	252,3	15:40'04.236
20	24.136	37.776	32.378	20.156	1'54.446	248,3	15:43'05.049	19	24.458	38.433	32.767	20.767	1'56.425	252,3	15:42'00.661
21	24.142	38.598	32.759	20.751	1'56.250	247,1	15:45'01.299	20	24.487	39.504	32.649	20.835	1'57.475	253,5	15:43'58.136
22	24.311	38.363	32.906	20.072	1'55.652	249,4	15:46'56.951	21	25.102	39.322	32.815	20.703	1'57.942	252,9	15:45'56.078
23	23.852	38.114	33.952	20.317	1'56.235	247,7	15:48'53.186	22	25.881	38.825	32.661	20.478	1'57.845	252,3	15:47'53.923
24	24.261	38.029	32.406	20.136	1'54.832	246,0	15:50'48.012	23	24.853	39.074	32.650	21.541	1'58.118	251,7	15:49'52.041
25	24.294	37.869	32.614	32.051	2'06.828	246,0	15:52'54.846	24	24.524	38.803	32.466	20.611	1'56.404	252,9	15:51'48.445
26	55.188	1'07.824	59.808	36.856	3'39.676	81,8	15:56'34.522	25	25.039	55.657	1'00.415	37.539	2'58.650	254,1	15:54'47.095
27	55.235	1'07.903	1'00.054	36.836	3'40.028	81,6	16:00'14.550	26	55.430	1'08.616	1'00.511	36.977	3'41.534	82,0	15:58'28.629

Tempo di gara 57'08.132

Tempo di gara 55'22.211

251 Ebimotors (1'51.120)							275 Autorlando Sport (1'53.249)								
Giro	Seg.1	Seg.2	Seg.3	Seg.4	T. Giro	km/h	Local Time	Giro	Seg.1	Seg.2	Seg.3	Seg.4	T. Giro	km/h	Local Time
Mattia Di Giusto							Giuseppe Ghezzi								
1		37.906	32.278	20.037	2'02.625		15:05'09.043	1		38.152	32.306	20.070	2'02.256		15:05'08.674

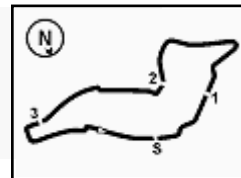
05/09/2021

P = Box In/Out - C = Tempo Invalidato



Powered by FICr PERUGIA TIMING





ACI Racing Weekend Imola 4-5 Settembre 2021  
Campionato Italiano GT Sprint - Analisi Tempi Gara 2

Imola Circuit 4.909 m

Start at 15:03'06.418

7 / 9

318 Best Lap (1'47.903)										
Giro	Seg.1	Seg.2	Seg.3	Seg.4	T. Giro	km/h	Local Time			
Dario Cerati										
16	1'30.280	39.069	32.827	20.890	3'03.066P	163,4	15:35'07.650	14	37.539	35.686
17	24.760	38.864	33.143	20.661	1'57.428	251,2	15:37'05.078	15	23.197	35.981
18	24.886	39.315	34.696	20.914	1'59.811	254,7	15:39'04.889	16	22.775	36.157
19	24.795	39.007	34.120	20.737	1'58.659	252,9	15:41'03.548	17	22.714	35.734
20	24.863	39.259	34.084	20.548	1'58.754	253,5	15:43'02.302	18	24.110	35.838
21	24.450	38.176	33.172	20.408	1'56.206	253,5	15:44'58.508	19	22.454	35.671
22	24.711	38.227	33.566	20.526	1'57.030	249,4	15:46'55.538	20	22.918	36.234
23	24.443	38.747	34.155	21.108	1'58.453	252,9	15:48'53.991	21	23.151	36.200
24	24.386	38.009	33.061	20.449	1'55.905	255,3	15:50'49.896	22	22.878	35.579
25	24.616	38.584	33.172	30.513	2'06.885	253,5	15:52'56.781	23	22.698	35.623
26	54.235	1'08.178	1'00.458	37.363	3'40.234	80,4	15:56'37.015	24	22.729	35.691
27	54.077	1'08.308	59.860	36.787	3'39.032	87,8	16:00'16.647	25	22.637	35.956
Tempo di gara 57'09.629										
26						23,547	36.094	26	23.547	36.094
27						23.017	59.054	27	23.017	59.054
28						55.776	1'07.505	28	55.776	1'07.505
Tempo di gara 55'28.353										

320 Formula Racing (1'46.698)										
Giro	Seg.1	Seg.2	Seg.3	Seg.4	T. Giro	km/h	Local Time			
Maurizio Pitorri										
1		36.965	31.141	20.494	1'58.607		15:05'05.025			
2	52.207	37.154	31.990	19.319	2'20.670	275,5	15:07'25.695			
3	23.266	36.204	31.068	19.116	1'49.654	272,7	15:09'15.349			
4	22.877	35.783	30.873	19.475	1'49.008	271,4	15:11'04.357			
5	22.597	35.666	30.632	19.008	1'47.903	272,7	15:12'52.260			
6	23.179	36.692	30.614	18.969	1'49.454	272,0	15:14'41.714			
7	22.935	35.957	30.790	19.183	1'48.865	273,4	15:16'30.579			
8	22.783	35.876	30.849	19.288	1'48.796	272,0	15:18'19.375			
9	22.975	36.053	30.831	19.445	1'49.304	272,7	15:20'08.679			
10	23.274	37.823	31.818	19.239	1'52.154	272,0	15:22'00.833			
11	23.733	36.704	32.071	19.237	1'51.745	267,3	15:23'52.578			
12	23.622	36.407	32.301	19.440	1'51.770	257,1	15:25'44.348			
13	23.523	36.319	30.809	19.120	1'49.771	268,7	15:27'34.119			
14	23.526	36.962	31.469	1'34.789	3'06.746P	272,7	15:30'40.865			
Gianluigi Simonelli										
15	39.925	38.808	32.888	19.851	2'11.472P	180,9	15:32'52.337			
16	24.323	38.499	31.644	19.708	1'54.174	272,7	15:34'46.511			
17	24.157	38.247	32.040	19.651	1'54.095	273,4	15:36'40.606			
18	23.843	38.854	31.763	19.422	1'53.882	274,8	15:38'34.488			
19	23.650	38.031	31.756	19.432	1'52.869	273,4	15:40'27.357			
20	23.876	37.423	32.317	19.403	1'53.019	274,1	15:42'20.376			
21	23.609	37.907	31.541	19.555	1'52.612	274,1	15:44'12.988			
22	23.803	37.409	32.121	19.381	1'52.714	275,5	15:46'05.702			
23	23.523	38.187	31.285	20.154	1'53.149	274,8	15:47'58.851			
24	27.023	38.834	31.746	19.698	1'57.301	252,3	15:49'56.152			
25	24.036	37.461	31.052	19.433	1'51.982	273,4	15:51'48.134			
26	23.486	56.871	1'00.341	37.350	2'58.048	276,9	15:54'46.182			
27	46.674	57.376	1'00.786	38.081	3'22.917	92,7	15:58'09.099			
Tempo di gara 55'02.681										
26						23,416	36.614	26	23.416	36.614
27						57.334	1'10.435	27	57.334	1'10.435
Tempo di gara 54'00.382 + 0.483Pen										

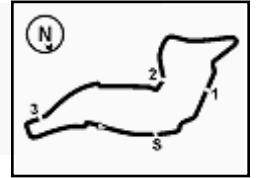
05/09/2021

P = Box In/Out - C = Tempo Invalidato



Powered by FICr PERUGIA TIMING





Imola Circuit 4.909 m

ACI Racing Weekend Imola 4-5 Settembre 2021  
Campionato Italiano GT Sprint - Analisi Tempi Gara 2

Start at 15:03'06.418

8 / 9

322 Krypton Motorsport (1'47.061)							
Giro	Seg.1	Seg.2	Seg.3	Seg.4	T. Giro	km/h	Local Time
Giacomo Riva							
1		37.406	31.531	18.879	1'58.916		15:05'05.334
2	27.626	36.541	30.938	18.825	1'53.930	256,5	15:06'59.264
3	22.656	35.712	31.107	18.812	1'48.287	281,3	15:08'47.551
4	22.489	36.662	30.911	18.875	1'48.937	282,0	15:10'36.488
5	22.609	35.742	30.778	18.924	1'48.053	280,5	15:12'24.541
6	22.602	35.685	31.043	18.858	1'48.188	281,3	15:14'12.729
7	22.719	35.631	31.215	18.908	1'48.473	280,5	15:16'01.202
8	23.232	35.715	31.097	18.785	1'48.829	257,8	15:17'50.031
9	22.793	36.171	31.056	19.096	1'49.116	266,0	15:19'39.147
10	22.811	36.245	30.824	18.834	1'48.714	282,0	15:21'27.861
11	22.631	35.957	31.046	18.932	1'48.566	281,3	15:23'16.427
12	22.907	36.151	31.881	1'24.670	2'55.609P	279,1	15:26'12.036
Giovanni Bertoni							
13	37.853	35.637	30.575	18.934	2'02.999P	184,0	15:28'15.035
14	23.071	35.379	30.191	18.724	1'47.365	279,8	15:30'02.400
15	22.353	35.964	30.586	18.816	1'47.719	281,3	15:31'50.119
16	22.527	35.668	30.088	18.789	1'47.072	279,8	15:33'37.191
17	23.513	35.727	30.325	18.814	1'48.379	279,8	15:35'25.570
18	22.605	35.856	30.200	18.835	1'47.496	282,7	15:37'13.066
19	22.731	36.227	31.192	18.759	1'48.909	281,3	15:39'01.975
20	22.758	35.545	30.186	18.706	1'47.195	282,0	15:40'49.170
21	22.525	36.112	32.484	18.947	1'50.068	283,5	15:42'39.238
22	23.611	35.423	30.253	18.894	1'48.181	275,5	15:44'27.419
23	22.924	36.768	30.203	18.788	1'48.683	281,3	15:46'16.102
24	22.775	36.489	31.413	18.881	1'49.558	281,3	15:48'05.660
25	22.832	36.524	30.544	18.833	1'48.233	282,0	15:49'53.893
26	22.598	35.716	29.984	18.763	1'47.061	282,0	15:51'40.954
27	22.618	44.012	1'00.519	37.365	2'44.514	281,3	15:54'25.468
28	54.497	1'07.954	1'00.349	37.525	3'40.325	83,2	15:58'05.793

Tempo di gara 54'59.375

333 SR&R (1'46.168)							
Giro	Seg.1	Seg.2	Seg.3	Seg.4	T. Giro	km/h	Local Time
Nicholas Risitano							
1		36.255	30.704	18.796	1'54.712		15:05'01.130
2	22.901	35.339	30.285	18.746	1'47.271	275,5	15:06'48.401
3	22.267	35.482	30.316	18.662	1'46.727	276,9	15:08'35.128
4	22.268	35.386	30.201	18.609	1'46.464	276,2	15:10'21.592
5	22.223	35.134	30.175	18.636	1'46.168	273,4	15:12'07.760
6	22.231	35.172	30.140	18.729	1'46.272	274,1	15:13'54.032
7	22.235	35.300	30.093	18.742	1'46.370	273,4	15:15'40.402
8	22.367	35.320	29.887	18.802	1'46.376	272,0	15:17'26.778
9	22.423	35.351	30.092	18.708	1'46.574	272,7	15:19'13.352
10	22.426	35.484	30.248	18.926	1'47.084	272,7	15:21'00.436
11	22.489	35.330	30.239	18.806	1'46.864	272,0	15:22'47.300
12	22.259	35.484	30.339	18.841	1'46.923	273,4	15:24'34.223
13	22.502	35.407	30.101	18.868	1'46.878	272,7	15:26'21.101
14	22.385	35.715	30.214	18.893	1'47.207	272,0	15:28'08.308
15	22.531	35.736	30.681	1'24.957	2'53.905P	271,4	15:31'02.213
Luca Demarchi							
16	37.762	36.446	30.634	18.991	2'03.833P	184,9	15:33'06.046
17	22.636	36.259	30.263	18.885	1'48.043	274,8	15:34'54.089
18	23.359	36.756	30.364	19.046	1'49.525	273,4	15:36'43.614
19	22.782	36.078	30.200	18.817	1'47.877	276,2	15:38'31.491
20	22.652	36.046	30.557	18.816	1'48.071	276,2	15:40'19.562
21	22.896	36.275	30.308	18.979	1'48.458	265,4	15:42'08.020
22	23.096	36.479	30.917	19.108	1'49.600	276,9	15:43'57.620
23	23.063	36.660	32.425	19.071	1'51.219	270,7	15:45'48.839
24	23.387	36.955	30.750	18.990	1'50.082	258,4	15:47'38.921
25	22.952	37.264	31.024	18.806	1'50.046	260,9	15:49'28.967
26	23.276	36.299	30.229	18.807	1'48.611	272,7	15:51'17.578
27	22.964	36.643	46.853	37.431	2'23.891	260,9	15:53'41.469

05/09/2021

P = Box In/Out - C = Tempo Invaldato

334 SR&R (1'52.467)							
Giro	Seg.1	Seg.2	Seg.3	Seg.4	T. Giro	km/h	Local Time
'Aramis'							
1		41.767	34.632	20.783	2'12.024		15:05'18.442
2	28.857	43.613	36.204	21.689	2'10.363	208,1	15:07'28.805
3	27.131	42.016	35.752	21.905	2'06.804	220,4	15:09'35.609
4	26.374	40.876	34.994	21.001	2'03.245	227,4	15:11'38.854
5	28.410	45.698	36.619	24.138	2'14.865	215,6	15:13'53.719
6	27.996	43.923	39.501	22.434	2'13.854	209,3	15:16'07.573
7	28.175	44.246	37.843	23.573	2'13.837	204,5	15:18'21.410
8	27.865	48.342	40.484	23.744	2'20.435	198,9	15:20'41.845
9	28.791	44.452	40.902	22.243	2'16.388	212,2	15:22'58.233
10	28.308	43.888	40.723	1'40.742	3'33.661P	207,7	15:26'31.894
Edoardo Barbolini							
11	41.490	39.134	32.092	19.626	2'12.342P	169,3	15:28'44.236
12	24.443	38.438	32.426	19.585	1'54.892	267,3	15:30'39.128
13	23.847	38.486	32.343	19.563	1'54.239	266,7	15:32'33.367
14	23.781	37.464	32.186	19.502	1'52.933	264,1	15:34'26.300
15	23.887	37.486	32.540	19.720	1'53.633	263,4	15:36'19.933
16	23.802	37.515	32.263	19.635	1'53.215	263,4	15:38'13.148
17	23.948	37.808	32.329	20.699	1'54.784	264,1	15:40'07.932
18	23.582	37.875	32.433	19.680	1'53.570	265,4	15:42'01.502
19	23.793	38.600	32.431	19.842	1'54.666	268,7	15:43'56.168
20	25.185	38.213	32.328	19.731	1'55.457	206,9	15:45'51.625
21	23.946	39.220	1'15.901	20.052	2'39.119	266,7	15:48'30.744
22	23.834	37.254	32.585	19.563	1'53.236	266,0	15:50'23.980
23	23.686	36.976	32.215	19.590	1'52.467	269,3	15:52'16.447
24	33.767	1'13.345	1'02.863	40.358	3'30.333	268,0	15:55'46.780
25	56.943	1'14.177	1'03.156	40.186	3'54.462	84,2	15:59'41.242

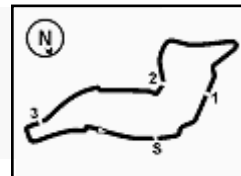
Tempo di gara 56'34.824

355 Easy Race (1'46.026)							
Giro	Seg.1	Seg.2	Seg.3	Seg.4	T. Giro	km/h	Local Time
Francesca Linossi							
1		36.455	30.401	18.854	1'54.995		15:05'01.413
2	23.272	35.623	30.023	18.783	1'47.701	279,8	15:06'49.114
3	22.395	35.728	30.013	18.563	1'46.699	279,1	15:08'35.813
4	22.388	35.350	30.034	18.656	1'46.428	278,4	15:10'22.241
5	22.415	35.186	30.108	18.600	1'46.309	275,5	15:12'08.550
6	22.362	35.440	30.035	19.170	1'47.007	275,5	15:13'55.557
7	22.886	35.196	30.042	18.546	1'46.670	272,7	15:15'42.227
8	22.394	35.143	29.961	18.528	1'46.026	276,9	15:17'28.253
9	22.855	35.040	29.977	18.729	1'46.031	279,1	15:19'14.284
10	23.074	35.259	29.977	19.695	1'48.005	275,5	15:21'02.289
11	22.622	35.308	30.142	18.598	1'46.670	274,1	15:22'48.959
12	22.324	35.263	30.474	18.659	1'46.720	277,6	15:24'35.679
13	22.746	35.716	30.170	18.656	1'47.288	276,2	15:26'22.967
14	23.294	36.039	29.851	35.749	2'04.933P	276,2	15:28'27.900
Daniel Vebster							
15	1'23.536	36.274	30.078	18.699	2'48.587P	180,3	15:31'16.487
16	22.485	35.416	30.187	18.818	1'46.906	276,2	15:33'03.393
17	22.570	35.368	30.146	18.644	1'46.728	272,7	15:34'50.121
18	22.337	35.482	29.950	18.567	1'46.336	276,2	15:36'36.457
19	22.681	35.173	29.839	19.452	1'47.145	266,7	15:38'23.602
20	22.573	34.961	30.053	18.689	1'46.276	257,1	15:40'09.878
21	22.661	35.954	30.397	18.735	1'47.747	269,3	15:41'57.625
22	22.461	35.768	30.262	18.882	1'47.373	269,3	15:43'44.998
23	23.418	36.059	30.504	18.679	1'48.660	230,8	15:45'33.658
24	22.749	35.560	30.259	18.613	1'47.181	263,4	15:47'20.839
25	22.530	35.375	30.030	18.789	1'46.724	269,3	15:49'07.563
26	24.344	36.487	30.841	18.610	1'50.282	212,6	15:50'57.845
27	23.091	36.995	30.763	34.415	2'05.264	264,1	15:53'03.109



Powered by FICr PERUGIA TIMING





Imola Circuit 4.909 m

ACI Racing Weekend Imola 4-5 Settembre 2021  
Campionato Italiano GT Sprint - Analisi Tempi Gara 2

Start at 15:03'06.418

9 / 9

28	56.888	1'09.762	1'02.459	37.778	3'46.887	82,6	15:56'49.996	24	<b>22.689</b>	35.702	30.928	18.875	1'48.194	268,7	15:48'22.816
29	55.843	1'08.766	1'01.784	38.355	3'44.748	80,8	16:00'34.744	25	23.485	35.273	30.770	18.934	1'48.462	259,0	15:50'11.278
Tempo di gara 57'28.326								26	23.267	35.314	<b>30.606</b>	19.008	1'48.195	247,7	15:51'59.473

**381 Tsunami R.T. (1'46.671)**

Giro	Seg.1	Seg.2	Seg.3	Seg.4	T. Giro	km/h	Local Time
Carlo Curti							
1		36.924	30.722	19.018	1'56.485		15:05'02.903
2	23.137	35.647	30.333	<b>18.712</b>	1'47.829	278,4	15:06'50.732
3	23.077	35.443	30.219	18.747	1'47.486	<b>282,0</b>	15:08'38.218
4	22.606	35.404	30.108	18.731	1'46.849	279,8	15:10'25.067
5	22.739	35.299	30.156	18.768	1'46.962	279,1	15:12'12.029
6	22.526	35.182	30.561	18.826	1'47.095	279,1	15:13'59.124
7	22.566	35.735	30.328	18.785	1'47.414	278,4	15:15'46.538
8	22.570	<b>35.117</b>	30.257	18.727	<b>1'46.671</b>	279,1	15:17'33.209
9	22.631	35.500	30.210	18.796	1'47.137	279,8	15:19'20.346
10	22.689	35.544	30.130	18.819	1'47.182	277,6	15:21'07.528
11	22.851	36.522	32.450	18.915	1'50.738	279,1	15:22'58.266
12	22.724	35.882	30.676	18.874	1'48.156	277,6	15:24'46.422
13	22.646	35.726	30.557	1'29.076	2'58.005P	272,7	15:27'44.427
Lino Annibale Curti							
14	37.847	36.100	30.500	18.882	2'03.329P	182,7	15:29'47.756
15	22.818	35.766	30.333	19.045	1'47.962	279,1	15:31'35.718
16	22.643	36.003	30.192	19.009	1'47.847	279,8	15:33'23.565
17	22.618	36.055	30.624	18.924	1'48.221	278,4	15:35'11.786
18	22.523	35.816	30.042	18.930	1'47.311	277,6	15:36'59.097
19	<b>22.462</b>	35.715	<b>29.989</b>	19.157	1'47.323	277,6	15:38'46.420
20	22.706	35.707	30.463	19.028	1'47.904	276,9	15:40'34.324
21	22.947	35.966	30.156	18.919	1'47.988	278,4	15:42'22.312
22	22.540	36.253	30.091	18.991	1'47.875	279,8	15:44'10.187
23	22.762	35.630	30.848	18.815	1'48.055	277,6	15:45'58.242
24	23.142	36.181	30.187	18.966	1'48.476	279,1	15:47'46.718
25	22.481	35.895	30.428	18.851	1'47.655	278,4	15:49'34.373
26	22.648	35.524	30.049	18.903	1'47.124	279,1	15:51'21.497
27	22.607	35.679	55.789	38.019	2'32.094	279,1	15:53'53.591
28	56.741	1'09.446	1'01.343	37.926	3'45.456	79,5	15:57'39.047
Tempo di gara 54'32.629							

**391 Best Lap (1'47.502)**

Giro	Seg.1	Seg.2	Seg.3	Seg.4	T. Giro	km/h	Local Time
Massimiliano Mugelli							
1		37.368	32.463	19.249	2'00.508		15:05'06.926
2	25.158	35.892	31.143	<b>18.858</b>	1'51.051	268,7	15:06'57.977
3	22.874	35.626	31.335	18.939	1'48.774	268,7	15:08'46.751
4	22.755	35.314	30.833	19.067	1'47.969	269,3	15:10'34.720
5	22.783	35.680	31.518	18.906	1'48.887	267,3	15:12'23.607
6	22.741	35.714	31.059	18.971	1'48.485	268,0	15:14'12.092
7	22.706	35.496	31.656	19.061	1'48.919	268,0	15:16'01.011
8	23.003	35.561	31.104	18.951	1'48.619	269,3	15:17'49.630
9	22.785	35.534	31.137	18.985	1'48.441	268,7	15:19'38.071
10	22.834	36.073	31.167	19.011	1'49.085	268,0	15:21'27.156
11	22.781	35.792	30.972	19.036	1'48.581	268,0	15:23'15.737
12	22.768	35.642	31.299	19.108	1'48.817	269,3	15:25'04.554
13	22.716	35.756	31.365	1'31.030	3'00.867P	266,7	15:28'05.421
Lorenzo Pegoraro							
14	37.865	36.243	31.407	19.025	2'04.540P	176,5	15:30'09.961
15	22.780	36.284	31.384	18.964	1'49.412	268,0	15:31'59.373
16	22.797	35.482	31.058	19.459	1'48.796	<b>270,0</b>	15:33'48.169
17	23.032	36.140	31.049	19.676	1'49.897	268,0	15:35'38.066
18	23.386	36.741	30.721	19.061	1'49.909	269,3	15:37'27.975
19	23.126	35.627	31.447	19.201	1'49.401	266,0	15:39'17.376
20	23.415	36.025	31.061	19.646	1'50.147	255,9	15:41'07.523
21	23.701	36.863	32.129	19.154	1'51.847	232,8	15:42'59.370
22	22.732	35.352	30.741	18.925	1'47.750	268,7	15:44'47.120
23	22.717	<b>35.176</b>	30.674	18.935	<b>1'47.502</b>	268,7	15:46'34.622

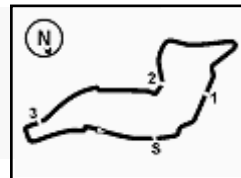
05/09/2021

P = Box In/Out - C = Tempo Invalidato



Powered by FICr PERUGIA TIMING





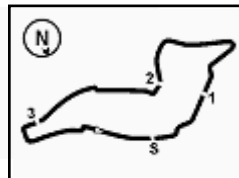
Imola Circuit 4.909 m

## ACI Racing Weekend Imola 4-5 Settembre 2021

### Campionato Italiano GT Sprint - Pit Times Gara 2

No.	Concorrente	Conduuttore		Tempo di gara	Orario Locale	Durata Sosta	Tempo Rif.	Differenza	Penalità
3	Easy Race	F.CRESTANI	Ingresso Box	22'33.212	15:25'39.630				
		M.GRECO	Uscita Box	23'55.402	15:27'01.820	<b>1'22.190</b>	(1)	1'20.000	
7	Ceccato Racing	M.ZUG	Ingresso Box	27'34.622	15:30'41.040				
		S.COMANDINI	Uscita Box	28'54.784	15:32'01.202	<b>1'20.162</b>	(1)	1'20.000	
8	AF Corse	C.SCHREINER	Ingresso Box	24'27.807	15:27'34.225				
		D.ZAMPIERI	Uscita Box	25'52.839	15:28'59.257	<b>1'25.032</b>	(1)	1'20.000	
11	Kessel Racing	S.EARLE	Ingresso Box	21'53.654	15:25'00.072				
		N.SCHIRÒ	Uscita Box	23'15.085	15:26'21.503	<b>1'21.431</b>	(1)	1'20.000	
12	Audi Sport Italia	L.FERRARI	Ingresso Box	22'13.140	15:25'19.558				
		R.AGOSTINI	Uscita Box	23'48.612	15:26'55.030	<b>1'35.472</b>	(1)	1'35.000	
14	Audi Sport Italia	D.MANCINELLI	Ingresso Box	19'02.427	15:22'08.845				
			Uscita Box	19'53.433	15:22'59.851	51.006			
		V.POSTIGLIONE	Ingresso Box	23'18.416	15:26'24.834				
			Uscita Box	24'39.497	15:27'45.915	<b>1'21.081</b>	(1)	1'20.000	
19	Imperiale Sport Car Service	M.LLARENA	Ingresso Box	20'48.604	15:23'55.022				
		S.MIDDLETON	Uscita Box	22'11.953	15:25'18.371	1'23.349			
21	AF Corse	M.CRESSONI	Ingresso Box	29'15.695	15:32'22.113				
		S.MANN	Uscita Box	30'41.513	15:33'47.931	<b>1'25.818</b>	(1)	1'25.000	
25	RS Racing	D.DI AMATO	Ingresso Box	22'06.857	15:25'13.275				
			Uscita Box	23'42.058	15:26'48.476	<b>1'35.201</b>	(1)	1'35.000	
29	Vincenzo Sospiri Racing	S.TEMPESTA	Ingresso Box	21'14.713	15:24'21.131				
		S.IACONE	Uscita Box	22'34.858	15:25'41.276	<b>1'20.145</b>	(1)	1'20.000	
33	Kessel Racing	D.FUMANELLI	Ingresso Box	29'15.062	15:32'21.480				
		M.CUHADAROGLU	Uscita Box	30'50.148	15:33'56.566	<b>1'35.086</b>	(1)	1'25.000	
51	AF Corse	L.CASÉ	Ingresso Box	29'27.842	15:32'34.260				
		P.MANN	Uscita Box	30'52.708	15:33'59.126	<b>1'24.866</b>	(1)	1'20.000	
55	Nova Race Events	J.GUIDETTI	Ingresso Box	29'07.540	15:32'13.958				
		F.DE LUCA	Uscita Box	30'29.445	15:33'35.863	<b>1'21.905</b>	(1)	1'20.000	
63	Imperiale Sport Car Service	A.DI FOLCO	Ingresso Box	23'54.319	15:27'00.737				
		A.FRASSINETI	Uscita Box	25'20.459	15:28'26.877	<b>1'26.140</b>	(1)	1'25.000	
77	Nova Race Events	E.ZANOTTI	Ingresso Box	22'41.336	15:25'47.754				
		J.CABEZAS	Uscita Box	24'03.990	15:27'10.408	<b>1'22.654</b>	(1)	1'20.000	
88	LP Racing	J.CECOTTO	Ingresso Box	29'27.209	15:32'33.627				
		P.PEROLINI	Uscita Box	30'47.746	15:33'54.164	<b>1'20.537</b>	(1)	1'20.000	
90	AKM Motorsport	L.SEGÙ	Ingresso Box	24'32.279	15:27'38.697				
		B.BARUCH	Uscita Box	26'10.396	15:29'16.814	<b>1'38.117</b>	(1)	1'20.000	
207	Nova Race Events	D.DI FABIO	Ingresso Box	28'43.345	15:31'49.763				
		L.MAGNONI	Uscita Box	30'21.954	15:33'28.372	<b>1'38.609</b>	(1)	1'35.000	
215	Ceccato Racing	G.FASCICOLO	Ingresso Box	23'47.758	15:26'54.176				
			Uscita Box	25'08.657	15:28'15.075	<b>1'20.899</b>	(1)	1'20.000	
		N.NERI	Ingresso Box	27'22.809	15:30'29.227				
			Uscita Box	31'20.964	15:34'27.382	<b>3'58.155</b>	(1)	1'20.000	
223	Ebmotors	G.CARBONI	Ingresso Box	28'47.948	15:31'54.366				
		E.ROMANI	Uscita Box	30'09.840	15:33'16.258	<b>1'21.892</b>	(1)	1'20.000	
228	Nova Race Events	E.BETTERA	Ingresso Box	25'07.900	15:28'14.318				
		F.FERRI	Uscita Box	26'31.765	15:29'38.183	<b>1'23.865</b>	(1)	1'20.000	
251	Ebmotors	M.DI GIUSTO	Ingresso Box	22'43.230	15:25'49.648				
		R.PERA	Uscita Box	24'20.870	15:27'27.288	<b>1'37.640</b>	(1)	1'35.000	





Imola Circuit 4.909 m

## ACI Racing Weekend Imola 4-5 Settembre 2021

### Campionato Italiano GT Sprint - Pit Times Gara 2

No.	Concorrente	Conduuttore		Tempo di gara	Orario Locale	Durata Sosta	Tempo Rif.	Differenza	Penalità
274	Autorlando Sport	M.FONDI	Ingresso Box	21'48.576	15:24'54.994				
		A.GIOVANNELLI	Uscita Box	23'20.801	15:26'27.219	<b>1'32.225</b>	(1)	1'20.000	
275	Autorlando Sport	G.GHEZZI	Ingresso Box	28'37.261	15:31'43.679				
		D.CERATI	Uscita Box	30'02.061	15:33'08.479	<b>1'24.800</b>	(1)	1'20.000	
318	Best Lap	M.PITORRI	Ingresso Box	26'16.188	15:29'22.606				
		G.SIMONELLI	Uscita Box	27'48.407	15:30'54.825	<b>1'32.219</b>	(1)	1'20.000	
320	Formula Racing	A.COZZI	Ingresso Box	23'48.570	15:26'54.988				
		G.SERNAGIOTTO	Uscita Box	25'17.268	15:28'23.686	<b>1'28.698</b>	(1)	1'25.000	
321	AF Corse	H.DELACOUR	Ingresso Box	21'35.430	15:24'41.848				
		C.SBIRRAZZUOLI	Uscita Box	22'55.269	15:26'01.687	<b>1'19.839</b>	(1)	1'20.000	0.161
			Ingresso Box	35'21.096	15:38'27.514				
			Uscita Box	37'08.522	15:40'14.940	1'47.426			
322	Krypton Motorsport	G.RIVA	Ingresso Box	21'57.654	15:25'04.072				
		G.BERTON	Uscita Box	23'19.879	15:26'26.297	<b>1'22.225</b>	(1)	1'20.000	
333	SR&R	N.RISITANO	Ingresso Box	26'47.981	15:29'54.399				
		L.DEMARCHI	Uscita Box	28'09.789	15:31'16.207	<b>1'21.808</b>	(1)	1'20.000	
334	SR&R	'ARAMIS'	Ingresso Box	22'05.002	15:25'11.420				
		E.BARBOLINI	Uscita Box	23'39.017	15:26'45.435	<b>1'34.015</b>	(1)	1'20.000	
355	Easy Race	F.LINOSSI	Ingresso Box	25'00.986	15:28'07.404				
		D.VEBSTER	Uscita Box	26'21.832	15:29'28.250	<b>1'20.846</b>	(1)	1'20.000	
381	Tsunami R.T.	C.CURTI	Ingresso Box	23'25.480	15:26'31.898				
		L.CURTI	Uscita Box	24'51.995	15:27'58.413	<b>1'26.515</b>	(1)	1'20.000	
391	Best Lap	M.MUGELLI	Ingresso Box	23'46.546	15:26'52.964				
		L.PEGORARO	Uscita Box	25'12.950	15:28'19.368	<b>1'26.404</b>	(1)	1'25.000	
399	Dionisio Ermanno	G.BARRI	Ingresso Box	27'00.391	15:30'06.809				
		E.DIONISIO	Uscita Box	28'23.649	15:31'30.067	<b>1'23.258</b>	(1)	1'20.000	



Session started - Session ended

N  
NW  
W  
SW  
S  
SE  
E  
NE  
N