

ACI Racing Weekend Mugello, 09-10 Ottobre 2021

Campionato Italiano GT Sprint - Classifica Prove Libere 2

Aut.Int. Mugello 5.245 m

1 / 3

	Conduattore 1 Num. Concorrente	Conduattore 2 Team	Auto	Classe	Tempo	Dist.	Media	Giri
1	52 DELACOUR Hugo (ITA) AF CORSE	SBIRRAZZUOLI Cédric (MCO) AF Corse	FERRARI 488	GT3AM	1'47.627		175,439	22
2	77 ZANOTTI Erwin (ITA) NOVA RACE EVENTS	CABEZAS Jorge (ESP) Nova Race Events	HONDA NSX GT3	GT3AM	1'48.008	0.381	174,820	22
3	63 GHIOTTO Luca (ITA) IMPERIALE SPORT CAR SERVICE	FRASSINETI Alex (ITA) Imperiale Sport Car Service	LAMBORGHINI HURACÁN GT3	GT3PR	1'48.095	0.468	174,680	21
4	25 DI AMATO Daniele (ITA) RS RACING	NAUSSBAUMER Alexander (AUT) RS Racing	FERRARI 488	GT3PA	1'48.573	0.946	173,911	21
5	14 MANCINELLI Daniel (ITA) AUDI SPORT ITALIA	POSTIGLIONE Vito (ITA) Audi Sport Italia	AUDI R8 LMS	GT3PR	1'48.684	1.057	173,733	14
6	33 CUHADAROGLU Murat (TUR) KESSEL RACING	FUMANELLI David (ITA) Kessel Racing	FERRARI 488	GT3AM	1'48.822	1.195	173,513	22
7	7 COMANDINI Stefano (ITA) CECCATO RACING	ZUG Marius (DEU) Ceccato Racing	BMW M6 GT3	GT3PR	1'48.994	1.367	173,239	23
8	88 PEROLINI Pietro (ITA) LP RACING	CECOTTO Jonathan (VEN) LP Racing	LAMBORGHINI HURACÁN GT3	GT3PA	1'49.069	1.442	173,120	22
9	12 FERRARI Lorenzo (ITA) AUDI SPORT ITALIA	AGOSTINI Riccardo (ITA) Audi Sport Italia	AUDI R8 LMS	GT3PR	1'49.084	1.457	173,096	13
10	11 EARLE Steve (USA) KESSEL RACING	SCHIRÒ Niccolò (ITA) Kessel Racing	FERRARI 488	GT3AM	1'49.130	1.503	173,023	22
11	3 GRECO Matteo (ITA) EASY RACE	BASZ Karol (POL) Easy Race	FERRARI 488	GT3PR	1'49.132	1.505	173,020	19
12	19 LLARENA Mateo (GCA) IMPERIALE SPORT CAR SERVICE	Imperiale Sport Car Service	LAMBORGHINI HURACÁN GT3	GT3PA	1'49.274	1.647	172,795	20
13	90 SEGÙ Luca (ITA) AKM MOTORSPORT	BARUCH Bar (ISR) AKM Motorsport	MERCEDES AMG GT3	GT3PA	1'49.384	1.757	172,621	23
14	8 SCHREINER Carrie (DEU) AF CORSE	HUDSPETH Sean (SGP) AF Corse	FERRARI 488	GT3PA	1'49.708	2.081	172,111	23
15	21 MANN Simon (USA) AF CORSE	CRESSONI Matteo (ITA) AF Corse	FERRARI 488	GT3PA	1'49.712	2.085	172,105	24
16	55 GUIDETTI Jacopo (ITA) NOVA RACE EVENTS	DE LUCA Francesco (ITA) Nova Race Events	HONDA NSX GT3	GT3PA	1'49.984	2.357	171,680	22
17	51 MANN Peter (USA) AF CORSE	CASÉ Lorenzo (MCO) AF Corse	FERRARI 488	GT3AM	1'50.497	2.870	170,882	21
18	66 FEDERICO Leo (ITA) VINCENZO SOSPIRI RACING	PEKLIN Ivan (UKR) Vincenzo Sospiri Racing	LAMBORGHINI HURACÁN GT3	GT3PA	1'51.192	3.565	169,814	18
19	399 DIONISIO Ermanno (ITA) DIONISIO ERMANNO	BARRI Giacomo (ITA) Team Italy	LAMBORGHINI HURACÁN	GTC	1'52.065	4.438	168,492	21
20	355 LINOSSI Francesca (ITA) EASY RACE	VEBSTER Daniel (SWE) Easy Race	FERRARI 488 CHALLENGE	GTC	1'52.489	4.862	167,856	19
21	303 LEVORATO Giammarco (ITA) TSUNAMI R.T.	Tsunami R.T.	PORSCHE GT3 CUP	GTC	1'52.885	5.258	167,268	21
22	391 PEGORARO Lorenzo (ITA) BEST LAP	MUGELLI Massimiliano (ITA) Best Lap	LAMBORGHINI HURACÁN ST	GTC	1'53.013	5.386	167,078	23
23	304 BRUNSBORG Christian (DEN) AF CORSE	AF Corse	FERRARI 488 CHALLENGE	GTC	1'53.514	5.887	166,341	23
24	382 VAN DER VORM Willem (MCO) FORMULA RACING	RUGOLO Michele (ITA) AF Corse	FERRARI 488 CHALLENGE	GTC	1'53.787	6.160	165,942	18
25	322 BERTON Giovanni (ITA) KRYPTON MOTORSPORT	RIVA Giacomo (ITA) Krypton Motorsport	PORSCHE 911 GT3 CUP	GTC	1'54.379	6.752	165,083	19
26	377 PRIVITELIO Luciano (ITA) FFF RACING TEAM	PRIVITELIO Donovan (ITA) FFF Racing Team	LAMBORGHINI HURACÁN ST	GTC	1'54.585	6.958	164,786	23

Direttore di Gara : Antonio Canu

Direttore di Prova : Alessandro Ferrari

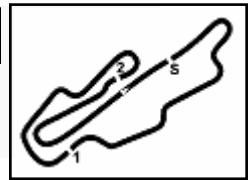
08/10/2021 Inizio 15:46 Fine 16:39

Esposta alle:



Powered by FICr PERUGIA TIMING





ACI Racing Weekend Mugello, 09-10 Ottobre 2021

Campionato Italiano GT Sprint - Classifica Prove Libere 2

Aut.Int. Mugello 5.245 m

2 / 3

27	307 SCHELTEMA Fons (NED) KESSEL RACING	Kessel Racing	FERRARI 488 CHALLENGE	GTC	1'54.665	7.038	164,671	20
28	309 JACKSON Omar (UKR) KESSEL RACING	HOLLINGS Charles (UKR) Kessel Racing	FERRARI 488 CHALLENGE	GTC	1'54.746	7.119	164,555	21
29	333 DEMARCHI Luca (ITA) SR&R	RISITANO Nicholas (ITA) SR&R	FERRARI 488 CHALLENGE	GTC	1'54.752	7.125	164,546	17
30	378 SARTINGEN Axel (DEU) RS RACING	LOPEZ Francesco (AUT) RS Racing	FERRARI 488 CHALLENGE	GTC	1'54.911	7.284	164,318	19
31	29 IACONE Simone (ITA) VINCENZO SOSPIRI RACING	TEMPESTA Sascha (ITA) Vincenzo Sospiri Racing	LAMBORGHINI HURACÁN GT3	GT3AM	1'55.150	7.523	163,977	2
32	381 CURTI Lino Annibale (ITA) TSUNAMI R.T.	CURTI Carlo (ITA) Tsunami R.T.	PORSCHE 911 GT3 CUP	GTC	1'55.415	7.788	163,601	23
33	308 ROSI Nicolò (CHE) KESSEL RACING	FAUSTI Andrea (ITA) Kessel Racing	FERRARI 488 CHALLENGE	GTC	1'55.661	8.034	163,253	17
34	251 DI GIUSTO Mattia (ITA) EBIMOTORS	PERA Riccardo (ITA) Ebimotors	PORSCHE 718 CAYMAN GT4	GT4PA	1'57.903	10.276	160,149	20
35	369 LA MAZZA Francesco (ITA) KRYPTON MOTORSPORT	NICOLOSI Giuseppe (ITA) Krypton Motorsport	PORSCHE 911 GT3 CUP	GTC	1'58.515	10.888	159,322	18
36	252 CARBONI Gianluca (ITA) EBIMOTORS	ROMANI Emanuele (ITA) Ebimotors	PORSCHE 718 CAYMAN GT4	GT4PA	1'58.648	11.021	159,143	20
37	318 PITORRI Maurizio (ITA) BEST LAP	SIMONELLI Gianluigi (ITA) Best Lap	FERRARI 488 CHALLENGE	GTC	1'59.271	11.644	158,312	19
38	207 MAGNONI Luca (ITA) NOVA RACE EVENTS	DI FABIO Diego (ITA) Nova Race Events	MERCEDES AMG GT4	GT4AM	1'59.498	11.871	158,011	20
39	275 CERATI Dario (ITA) AUTORLANDO SPORT	GHEZZI Giuseppe (ITA) Autorlando Sport	PORSCHE 718 CAYMAN GT4	GT4AM	1'59.668	12.041	157,787	21
40	215 NERI Nicola (ITA) CECCATO RACING	FASCICOLO Giuseppe (ITA) Ceccato Racing	BMW M4 GT4	GT4AM	1'59.964	12.337	157,397	20
41	228 FERRI Fulvio (ITA) NOVA RACE EVENTS	BETTERA Enrico (ITA) Nova Race Events	MERCEDES AMG GT4	GT4PA	2'00.027	12.400	157,315	16
42	274 BARUCHELLI Dario (ITA) AUTORLANDO SPORT	FRATTI Maurizio (ITA) Autorlando Sport	PORSCHE 718 CAYMAN GT4	GT4AM	2'01.803	14.176	155,021	20

Umidità	67%	ARIA	15°C
Condizioni	DRY	Pista	17°C

Direttore di Gara : Antonio Canu

Direttore di Prova : Alessandro Ferrari

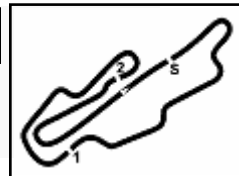
08/10/2021 Inizio 15:46 Fine 16:39

Esposta alle:



Powered by FICr PERUGIA TIMING





ACI Racing Weekend Mugello, 09-10 Ottobre 2021

Campionato Italiano GT Sprint - Classifica Prove Libere 2

Aut.Int. Mugello 5.245 m

3 / 3

Penalty and Infringement

Fastest Laps Sequence

Num.	Concorrente	Naz	Team	Auto	Local Time	Tempo	Dist.	Media
25	D. DI AMATO	ITA	RS Racing	Ferrari 488	15:51'04.130	1'51.760		168,951
14	D. MANCINELLI	ITA	Audi Sport Italia	AUDI R8 LMS	15:51'08.216	1'51.408	-0.352	169,485
63	L. GHIOTTO	ITA	Imperiale Sport Car Service	Lamborghini Huracán GT3	15:51'08.865	1'50.192	-1.216	171,355
25	D. DI AMATO	ITA	RS Racing	Ferrari 488	15:52'52.703	1'48.573	-1.619	173,911
63	L. GHIOTTO	ITA	Imperiale Sport Car Service	Lamborghini Huracán GT3	15:52'57.417	1'48.552	-0.021	173,944
63	L. GHIOTTO	ITA	Imperiale Sport Car Service	Lamborghini Huracán GT3	16:12'44.713	1'48.095	-0.457	174,680
52	H. DELACOUR	ITA	AF Corse	Ferrari 488	16:22'13.423	1'47.627	-0.468	175,439

Direttore di Gara : Antonio Canu

Direttore di Prova : Alessandro Ferrari

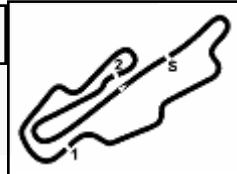
08/10/2021 Inizio 15:46 Fine 16:39

Esposta alle:



Powered by FICr PERUGIA TIMING





ACI Racing Weekend Mugello, 09-10 Ottobre 2021
Campionato Italiano GT Sprint - Riepilogativa Libere

Aut.Int. Mugello 5.245 m

1 / 2

Conducente 1		Conducente 2		Classe	Sess. 1	Sess. 2	Tempo	Dist.	Rel.	Giri
Num. Concorrente	Team	Auto								
1	52 Delacour H. (ITA) AF Corse	AF CORSE	Sbirrazzuoli C. (MCO) Ferrari 488	GT3AM	1'49.618	1'47.627	1'47.627			43
2	12 Ferrari L. (ITA) Audi Sport Italia	AUDI SPORT ITALIA	Agostini R. (ITA) AUDI R8 LMS	GT3PR	1'47.861	1'49.084	1'47.861	0.234	0.234	34
3	77 Zanotti E. (ITA) Nova Race Events	NOVA RACE EVENTS	Cabezas J. (ESP) Honda NSX GT3	GT3AM	1'50.385	1'48.008	1'48.008	0.381	0.147	45
4	63 Ghiotto L. (ITA) Imperiale Sport Car Service	IMPERIALE SPORT CAR SERVICE	Frassinetti A. (ITA) Lamborghini Huracán GT3	GT3PR	1'48.422	1'48.095	1'48.095	0.468	0.087	44
5	25 Di Amato D. (ITA) RS Racing	RS RACING	Naussbaumer A. (AUT) Ferrari 488	GT3PA	1'49.262	1'48.573	1'48.573	0.946	0.478	41
6	14 Mancinelli D. (ITA) Audi Sport Italia	AUDI SPORT ITALIA	Postiglione V. (ITA) AUDI R8 LMS	GT3PR	1'48.771	1'48.684	1'48.684	1.057	0.111	36
7	33 Cuhadaroglu M. (TUR) Kessel Racing	KESSEL RACING	Fumanelli D. (ITA) Ferrari 488	GT3AM	1'49.439	1'48.822	1'48.822	1.195	0.138	45
8	7 Comandini S. (ITA) Ceccato Racing	CECCATO RACING	Zug M. (DEU) BMW M6 GT3	GT3PR	1'49.690	1'48.994	1'48.994	1.367	0.172	46
9	88 Perolini P. (ITA) LP Racing	LP RACING	Cecotto J. (VEN) Lamborghini Huracán GT3	GT3PA	1'49.105	1'49.069	1'49.069	1.442	0.075	44
10	11 Earle S. (USA) Kessel Racing	KESSEL RACING	Schirò N. (ITA) Ferrari 488	GT3AM	1'50.025	1'49.130	1'49.130	1.503	0.061	44
11	3 Greco M. (ITA) Easy Race	EASY RACE	Basz K. (POL) Ferrari 488	GT3PR	1'51.914	1'49.132	1'49.132	1.505	0.002	31
12	19 Liarena M. (GCA) Imperiale Sport Car Service	IMPERIALE SPORT CAR SERVICE	Lamborghini Huracán GT3	GT3PA	1'50.936	1'49.274	1'49.274	1.647	0.142	40
13	90 Segù L. (ITA) AKM Motorsport	AKM MOTORSPORT	Baruch B. (ISR) Mercedes AMG GT3	GT3PA	1'50.525	1'49.384	1'49.384	1.757	0.110	46
14	8 Schreiner C. (DEU) AF Corse	AF CORSE	Hudspeth S. (SGP) Ferrari 488	GT3PA	1'50.684	1'49.708	1'49.708	2.081	0.324	40
15	21 Mann S. (USA) AF Corse	AF CORSE	Cressoni M. (ITA) Ferrari 488	GT3PA	1'50.024	1'49.712	1'49.712	2.085	0.004	46
16	55 Guidetti J. (ITA) Nova Race Events	NOVA RACE EVENTS	De Luca F. (ITA) Honda NSX GT3	GT3PA	1'49.945	1'49.984	1'49.945	2.318	0.233	43
17	51 Mann P. (USA) AF Corse	AF CORSE	Casé L. (MCO) Ferrari 488	GT3AM	1'52.275	1'50.497	1'50.497	2.870	0.552	41
18	66 Federico L. (ITA) Vincenzo Sospiri Racing	VINCENZO SOSPIRI RACING	Peklin I. (UKR) Lamborghini Huracán GT3	GT3PA	1'52.779	1'51.192	1'51.192	3.565	0.695	32
19	29 Iacone S. (ITA) Vincenzo Sospiri Racing	VINCENZO SOSPIRI RACING	Tempesta S. (ITA) Lamborghini Huracán GT3	GT3AM	1'51.377	1'55.150	1'51.377	3.750	0.185	16
20	399 Dionisio E. (ITA) Dionisio Ermanno	TEAM ITALY	Barri G. (ITA) Lamborghini Huracán	GTC	1'53.963	1'52.065	1'52.065	4.438	0.688	42
21	355 Linossi F. (ITA) Easy Race	EASY RACE	Vebster D. (SWE) Ferrari 488 Challenge	GTC	1'53.408	1'52.489	1'52.489	4.862	0.424	40
22	303 Levorato G. (ITA) Tsunami R.T.	TSUMANI R.T.	Porsche GT3 Cup	GTC	1'54.542	1'52.885	1'52.885	5.258	0.396	41
23	391 Pegoraro L. (ITA) Best Lap	BEST LAP	Mugelli M. (ITA) Lamborghini Huracán ST	GTC	1'54.150	1'53.013	1'53.013	5.386	0.128	32
24	304 Brunborg C. (DEN) AF Corse	AF CORSE	Ferrari 488 Challenge	GTC	1'53.966	1'53.514	1'53.514	5.887	0.501	46
25	382 Van Der Vorm W. (MCO) Formula Racing	AF CORSE	Rugolo M. (ITA) Ferrari 488 Challenge	GTC	1'57.123	1'53.787	1'53.787	6.160	0.273	34
26	322 Berton G. (ITA) Krypton Motorsport	KRYPTON MOTORSPORT	Riva G. (ITA) Porsche 911 GT3 Cup	GTC	1'56.389	1'54.379	1'54.379	6.752	0.592	38

Direttore di Gara : Antonio Canu

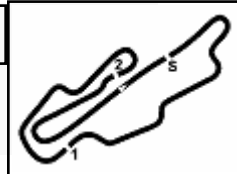
Direttore di Prova : Alessandro Ferrari

08/10/2021



Powered by FICr PERUGIA TIMING





ACI Racing Weekend Mugello, 09-10 Ottobre 2021
Campionato Italiano GT Sprint - Riepilogativa Libere

Aut.Int. Mugello 5.245 m

2 / 2

27	308 Rosi N. (CHE) Kessel Racing	KESSEL RACING	Fausti A. (ITA) Ferrari 488 Challenge	GTC	1'54.448	1'55.661	1'54.448	6.821	0.069	37
28	377 Privitello L. (ITA) FFF Racing Team	FFF RACING TEAM	Privitello D. (ITA) Lamborghini Huracán ST	GTC	1'58.529	1'54.585	1'54.585	6.958	0.137	44
29	307 Scheltema F. (NED) Kessel Racing	KESSEL RACING	Ferrari 488 Challenge	GTC	1'54.858	1'54.665	1'54.665	7.038	0.080	39
30	309 Jackson O. (UKR) Kessel Racing	KESSEL RACING	Hollings C. (UKR) Ferrari 488 Challenge	GTC	1'54.777	1'54.746	1'54.746	7.119	0.081	40
31	333 Demarchi L. (ITA) SR&R	SR&R	Risitano N. (ITA) Ferrari 488 Challenge	GTC	1'56.094	1'54.752	1'54.752	7.125	0.006	34
32	378 Sartingen A. (DEU) RS Racing	RS RACING	Lopez F. (AUT) Ferrari 488 Challenge	GTC	1'55.774	1'54.911	1'54.911	7.284	0.159	37
33	381 Curti L. (ITA) Tsunami R.T.	TSUMANI R.T.	Curti C. (ITA) Porsche 911 GT3 Cup	GTC	1'56.255	1'55.415	1'55.415	7.788	0.504	43
34	251 Di Giusto M. (ITA) Ebmotors	EBIMOTORS	Pera R. (ITA) Porsche 718 Cayman GT4	GT4PA	1'58.536	1'57.903	1'57.903	10.276	2.488	37
35	369 La Mazza F. (ITA) Krypton Motorsport	KRYPTON MOTORSPORT	Nicolosi G. (ITA) Porsche 911 GT3 Cup	GTC	2'01.172	1'58.515	1'58.515	10.888	0.612	30
36	252 Carboni G. (ITA) Ebmotors	EBIMOTORS	Romani E. (ITA) Porsche 718 Cayman GT4	GT4PA	1'59.607	1'58.648	1'58.648	11.021	0.133	39
37	318 Pitorri M. (ITA) Best Lap	BEST LAP	Simonelli G. (ITA) Ferrari 488 Challenge	GTC	1'59.162	1'59.271	1'59.162	11.535	0.514	41
38	207 Magnoni L. (ITA) Nova Race Events	NOVA RACE EVENTS	Di Fabio D. (ITA) Mercedes AMG GT4	GT4AM	1'59.324	1'59.498	1'59.324	11.697	0.162	37
39	275 Cerati D. (ITA) Autorlando Sport	AUTORLANDO SPORT	Ghezzi G. (ITA) Porsche 718 Cayman GT4	GT4AM	2'03.319	1'59.668	1'59.668	12.041	0.344	41
40	215 Neri N. (ITA) Ceccato Racing	CECCATO RACING	Fascicolo G. (ITA) BMW M4 GT4	GT4AM	2'01.152	1'59.964	1'59.964	12.337	0.296	38
41	228 Ferri F. (ITA) Nova Race Events	NOVA RACE EVENTS	Bettera E. (ITA) Mercedes AMG GT4	GT4PA	2'01.105	2'00.027	2'00.027	12.400	0.063	37
42	274 Baruchelli D. (ITA) Autorlando Sport	AUTORLANDO SPORT	Fratti M. (ITA) Porsche 718 Cayman GT4	GT4AM	2'03.278	2'01.803	2'01.803	14.176	1.776	40

Direttore di Gara : Antonio Canu

Direttore di Prova : Alessandro Ferrari

08/10/2021

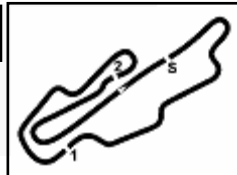


ACI Global Servizi



Powered by FICr PERUGIA TIMING





ACI Racing Weekend Mugello, 09-10 Ottobre 2021
Campionato Italiano GT Sprint - Best Sectors & Speed Prove Libere 2

Aut.Int. Mugello 5.245 m

1 / 2

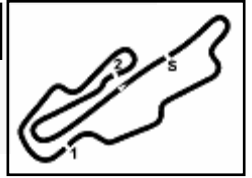
MIGLIOR GIRO

1	52 AF CORSE	Ferrari 488	1'47.627
2	77 NOVA RACE EVENTS	Honda NSX GT3	1'48.008
3	63 IMPERIALE SPORT CAR SER	Lamborghini Huracán GT3	1'48.095
4	25 RS RACING	Ferrari 488	1'48.573
5	14 AUDI SPORT ITALIA	AUDI R8 LMS	1'48.684
6	33 KESSEL RACING	Ferrari 488	1'48.822
7	7 CECCATO RACING	BMW M6 GT3	1'48.994
8	88 LP RACING	Lamborghini Huracán GT3	1'49.069
9	12 AUDI SPORT ITALIA	AUDI R8 LMS	1'49.084
10	11 KESSEL RACING	Ferrari 488	1'49.130
11	3 EASY RACE	Ferrari 488	1'49.132
12	19 IMPERIALE SPORT CAR SER	Lamborghini Huracán GT3	1'49.274
13	90 AKM MOTORSPORT	Mercedes AMG GT3	1'49.384
14	8 AF CORSE	Ferrari 488	1'49.708
15	21 AF CORSE	Ferrari 488	1'49.712
16	55 NOVA RACE EVENTS	Honda NSX GT3	1'49.984
17	51 AF CORSE	Ferrari 488	1'50.497
18	66 VINCENZO SOSPIRI RACING	Lamborghini Huracán GT3	1'51.192
19	399 DIONISIO ERMANNIO	Lamborghini Huracán	1'52.065
20	355 EASY RACE	Ferrari 488 Challenge	1'52.489
21	303 TSUNAMI R.T.	Porsche GT3 Cup	1'52.885
22	391 BEST LAP	Lamborghini Huracán ST	1'53.013
23	304 AF CORSE	Ferrari 488 Challenge	1'53.514
24	382 FORMULA RACING	Ferrari 488 Challenge	1'53.787
25	322 KRYPTON MOTORSPORT	Porsche 911 GT3 Cup	1'54.379
26	377 FFF RACING TEAM	Lamborghini Huracán ST	1'54.585
27	307 KESSEL RACING	Ferrari 488 Challenge	1'54.665
28	309 KESSEL RACING	Ferrari 488 Challenge	1'54.746
29	333 SR&R	Ferrari 488 Challenge	1'54.752
30	378 RS RACING	Ferrari 488 Challenge	1'54.911
31	29 VINCENZO SOSPIRI RACING	Lamborghini Huracán GT3	1'55.150
32	381 TSUNAMI R.T.	Porsche 911 GT3 Cup	1'55.415
33	308 KESSEL RACING	Ferrari 488 Challenge	1'55.661
34	251 EBIMOTORS	Porsche 718 Cayman GT4	1'57.903
35	369 KRYPTON MOTORSPORT	Porsche 911 GT3 Cup	1'58.515
36	252 EBIMOTORS	Porsche 718 Cayman GT4	1'58.648
37	318 BEST LAP	Ferrari 488 Challenge	1'59.271
38	207 NOVA RACE EVENTS	Mercedes AMG GT4	1'59.498
39	275 AUTORLANDO SPORT	Porsche 718 Cayman GT4	1'59.668
40	215 CECCATO RACING	BMW M4 GT4	1'59.964
41	228 NOVA RACE EVENTS	Mercedes AMG GT4	2'00.027
42	274 AUTORLANDO SPORT	Porsche 718 Cayman GT4	2'01.803

SPEED

1	333 SR&R	Ferrari 488 Challenge	266,0
2	355 EASY RACE	Ferrari 488 Challenge	264,7
3	307 KESSEL RACING	Ferrari 488 Challenge	264,7
4	322 KRYPTON MOTORSPORT	Porsche 911 GT3 Cup	264,1
5	55 NOVA RACE EVENTS	Honda NSX GT3	263,4
6	303 TSUNAMI R.T.	Porsche GT3 Cup	262,8
7	309 KESSEL RACING	Ferrari 488 Challenge	261,5
8	304 AF CORSE	Ferrari 488 Challenge	261,5
9	369 KRYPTON MOTORSPORT	Porsche 911 GT3 Cup	260,9
10	381 TSUNAMI R.T.	Porsche 911 GT3 Cup	260,9
11	7 CECCATO RACING	BMW M6 GT3	260,9
12	382 FORMULA RACING	Ferrari 488 Challenge	260,2
13	3 EASY RACE	Ferrari 488	260,2
14	308 KESSEL RACING	Ferrari 488 Challenge	259,6
15	378 RS RACING	Ferrari 488 Challenge	259,0
16	391 BEST LAP	Lamborghini Huracán ST	258,4
17	33 KESSEL RACING	Ferrari 488	257,8
18	399 DIONISIO ERMANNIO	Lamborghini Huracán	257,1
19	63 IMPERIALE SPORT CAR SER	Lamborghini Huracán GT3	257,1
20	77 NOVA RACE EVENTS	Honda NSX GT3	257,1
21	11 KESSEL RACING	Ferrari 488	257,1
22	12 AUDI SPORT ITALIA	AUDI R8 LMS	257,1
23	14 AUDI SPORT ITALIA	AUDI R8 LMS	256,5
24	318 BEST LAP	Ferrari 488 Challenge	256,5
25	19 IMPERIALE SPORT CAR SER	Lamborghini Huracán GT3	256,5
26	8 AF CORSE	Ferrari 488	255,9
27	377 FFF RACING TEAM	Lamborghini Huracán ST	255,9
28	66 VINCENZO SOSPIRI RACING	Lamborghini Huracán GT3	255,3
29	52 AF CORSE	Ferrari 488	254,1
30	25 RS RACING	Ferrari 488	254,1
31	21 AF CORSE	Ferrari 488	254,1
32	51 AF CORSE	Ferrari 488	254,1
33	90 AKM MOTORSPORT	Mercedes AMG GT3	253,5
34	88 LP RACING	Lamborghini Huracán GT3	252,9
35	29 VINCENZO SOSPIRI RACING	Lamborghini Huracán GT3	250,0
36	251 EBIMOTORS	Porsche 718 Cayman GT4	245,5
37	275 AUTORLANDO SPORT	Porsche 718 Cayman GT4	244,3
38	274 AUTORLANDO SPORT	Porsche 718 Cayman GT4	243,8
39	252 EBIMOTORS	Porsche 718 Cayman GT4	240,5
40	207 NOVA RACE EVENTS	Mercedes AMG GT4	238,9
41	228 NOVA RACE EVENTS	Mercedes AMG GT4	238,4
42	215 CECCATO RACING	BMW M4 GT4	238,4





ACI Racing Weekend Mugello, 09-10 Ottobre 2021
Campionato Italiano GT Sprint - Best Sectors & Speed Prove Libere 2

Aut.Int. Mugello 5.245 m

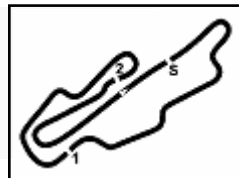
2 / 2

SEG. 1		
1	11	KESSEL RACING 36.813
2	52	AF CORSE 36.822
3	25	RS RACING 36.926
4	88	LP RACING 36.929
5	3	EASY RACE 37.005
6	63	IMPERIALE SPORT CA 37.055
7	77	NOVA RACE EVENTS 37.068
8	12	AUDI SPORT ITALIA 37.079
9	21	AF CORSE 37.153
10	33	KESSEL RACING 37.211
11	7	CECCATO RACING 37.241
12	14	AUDI SPORT ITALIA 37.255
13	55	NOVA RACE EVENTS 37.281
14	90	AKM MOTORSPORT 37.348
15	19	IMPERIALE SPORT CA 37.427
16	8	AF CORSE 37.443
17	51	AF CORSE 37.617
18	66	VINCENZO SOSPIRI R 38.103
19	355	EASY RACE 38.121
20	399	DIONISIO ERMANNO 38.185
21	391	BEST LAP 38.258
22	303	TSUNAMI R.T. 38.358
23	304	AF CORSE 38.467
24	333	SR&R 38.568
25	382	FORMULA RACING 38.599
26	322	KRYPTON MOTORSP0 38.600
27	307	KESSEL RACING 38.713
28	381	TSUNAMI R.T. 38.749
29	29	VINCENZO SOSPIRI R 38.801
30	378	RS RACING 38.808
31	377	FFF RACING TEAM 38.850
32	308	KESSEL RACING 39.180
33	309	KESSEL RACING 39.185
34	251	EBIMOTORS 39.670
35	318	BEST LAP 39.725
36	252	EBIMOTORS 39.911
37	369	KRYPTON MOTORSP0 40.035
38	275	AUTORLANDO SPORT 40.393
39	215	CECCATO RACING 40.402
40	207	NOVA RACE EVENTS 40.455
41	228	NOVA RACE EVENTS 40.824
42	274	AUTORLANDO SPORT 41.389

SEG. 2		
1	52	AF CORSE 32.634
2	63	IMPERIALE SPORT CA 32.698
3	77	NOVA RACE EVENTS 32.753
4	33	KESSEL RACING 33.070
5	25	RS RACING 33.082
6	12	AUDI SPORT ITALIA 33.155
7	14	AUDI SPORT ITALIA 33.170
8	19	IMPERIALE SPORT CA 33.181
9	11	KESSEL RACING 33.206
10	90	AKM MOTORSPORT 33.225
11	21	AF CORSE 33.245
12	7	CECCATO RACING 33.248
13	88	LP RACING 33.315
14	3	EASY RACE 33.369
15	8	AF CORSE 33.557
16	55	NOVA RACE EVENTS 33.660
17	51	AF CORSE 33.789
18	66	VINCENZO SOSPIRI R 33.808
19	399	DIONISIO ERMANNO 34.765
20	304	AF CORSE 34.795
21	355	EASY RACE 35.034
22	391	BEST LAP 35.147
23	303	TSUNAMI R.T. 35.312
24	382	FORMULA RACING 35.483
25	377	FFF RACING TEAM 35.496
26	309	KESSEL RACING 35.680
27	307	KESSEL RACING 35.686
28	29	VINCENZO SOSPIRI R 35.731
29	322	KRYPTON MOTORSP0 35.755
30	378	RS RACING 35.816
31	333	SR&R 35.911
32	381	TSUNAMI R.T. 36.114
33	308	KESSEL RACING 36.345
34	251	EBIMOTORS 36.431
35	252	EBIMOTORS 36.571
36	228	NOVA RACE EVENTS 36.945
37	207	NOVA RACE EVENTS 37.015
38	318	BEST LAP 37.084
39	215	CECCATO RACING 37.314
40	275	AUTORLANDO SPORT 37.345
41	369	KRYPTON MOTORSP0 37.452
42	274	AUTORLANDO SPORT 38.157

SEG. 3		
1	77	NOVA RACE EVENTS 37.920
2	52	AF CORSE 38.171
3	63	IMPERIALE SPORT CA 38.223
4	14	AUDI SPORT ITALIA 38.259
5	7	CECCATO RACING 38.289
6	12	AUDI SPORT ITALIA 38.324
7	25	RS RACING 38.427
8	8	AF CORSE 38.471
9	88	LP RACING 38.475
10	90	AKM MOTORSPORT 38.491
11	55	NOVA RACE EVENTS 38.497
12	33	KESSEL RACING 38.525
13	3	EASY RACE 38.535
14	11	KESSEL RACING 38.551
15	19	IMPERIALE SPORT CA 38.633
16	21	AF CORSE 38.829
17	51	AF CORSE 39.091
18	399	DIONISIO ERMANNO 39.115
19	66	VINCENZO SOSPIRI R 39.183
20	303	TSUNAMI R.T. 39.207
21	355	EASY RACE 39.262
22	304	AF CORSE 39.495
23	391	BEST LAP 39.511
24	382	FORMULA RACING 39.617
25	307	KESSEL RACING 39.738
26	309	KESSEL RACING 39.851
27	377	FFF RACING TEAM 39.945
28	381	TSUNAMI R.T. 39.965
29	333	SR&R 39.996
30	322	KRYPTON MOTORSP0 40.014
31	29	VINCENZO SOSPIRI R 40.065
32	308	KESSEL RACING 40.136
33	378	RS RACING 40.287
34	369	KRYPTON MOTORSP0 40.913
35	251	EBIMOTORS 41.386
36	318	BEST LAP 41.405
37	207	NOVA RACE EVENTS 41.843
38	274	AUTORLANDO SPORT 41.893
39	228	NOVA RACE EVENTS 41.917
40	275	AUTORLANDO SPORT 41.930
41	252	EBIMOTORS 41.943
42	215	CECCATO RACING 42.210





ACI Racing Weekend Mugello, 09-10 Ottobre 2021

Campionato Italiano GT Sprint - Ideal Time Prove Libere 2

Aut.Int. Mugello 5.245 m
1 / 2

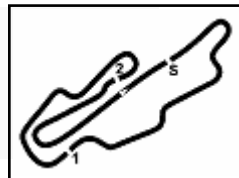
Num. Concorrente	Auto	Seg. 1	Seg. 2	Seg. 3	Ideal Time			
		Diff. 1	Diff. 2	Diff. 3	Miglior Giro	Pos.	Diff.	
1	52 AF CORSE	Ferrari 488	36.822	32.634	38.171	1'47.627	1	
2	77 NOVA RACE EVENTS	Honda NSX GT3	37.068 +0.245	32.753	37.920 +0.022	1'47.741 1'48.008	2	0.267
3	63 IMPERIALE SPORT CA	Lamborghini Huracán GT3	37.055 +0.119	32.698	38.223	1'47.976 1'48.095	3	0.119
4	25 RS RACING	Ferrari 488	36.926 +0.021	33.082 +0.055	38.427 +0.062	1'48.435 1'48.573	4	0.138
5	12 AUDI SPORT ITALIA	AUDI R8 LMS	37.079	33.155 +0.526	38.324	1'48.558 1'49.084	9	0.526
6	11 KESSEL RACING	Ferrari 488	36.813 +0.446	33.206 +0.114	38.551	1'48.570 1'49.130	10	0.560
7	14 AUDI SPORT ITALIA	AUDI R8 LMS	37.255	33.170	38.259	1'48.684 1'48.684	5	
8	88 LP RACING	Lamborghini Huracán GT3	36.929 +0.235	33.315	38.475 +0.115	1'48.719 1'49.069	8	0.350
9	7 CECCATO RACING	BMW M6 GT3	37.241 +0.176	33.248 +0.040	38.289	1'48.778 1'48.994	7	0.216
10	33 KESSEL RACING	Ferrari 488	37.211 +0.016	33.070	38.525	1'48.806 1'48.822	6	0.016
11	3 EASY RACE	Ferrari 488	37.005 +0.181	33.369	38.535 +0.042	1'48.909 1'49.132	11	0.223
12	90 AKM MOTORSPORT	Mercedes AMG GT3	37.348 +0.320	33.225	38.491	1'49.064 1'49.384	13	0.320
13	21 AF CORSE	Ferrari 488	37.153 +0.267	33.245	38.829 +0.218	1'49.227 1'49.712	15	0.485
14	19 IMPERIALE SPORT CA	Lamborghini Huracán GT3	37.427 +0.033	33.181	38.633	1'49.241 1'49.274	12	0.033
15	55 NOVA RACE EVENTS	Honda NSX GT3	37.281 +0.533	33.660	38.497 +0.013	1'49.438 1'49.984	16	0.546
16	8 AF CORSE	Ferrari 488	37.443 +0.075	33.557 +0.162	38.471	1'49.471 1'49.708	14	0.237
17	51 AF CORSE	Ferrari 488	37.617	33.789	39.091	1'50.497 1'50.497	17	
18	66 VINCENZO SOSPIRI RA	Lamborghini Huracán GT3	38.103 +0.012	33.808 +0.077	39.183 +0.009	1'51.094 1'51.192	18	0.098
19	399 DIONISIO ERMANNO	Lamborghini Huracán	38.185	34.765	39.115	1'52.065 1'52.065	19	
20	355 EASY RACE	Ferrari 488 Challenge	38.121	35.034 +0.072	39.262	1'52.417 1'52.489	20	0.072
21	304 AF CORSE	Ferrari 488 Challenge	38.467 +0.164	34.795 +0.130	39.495 +0.463	1'52.757 1'53.514	23	0.757
22	303 TSUNAMI R.T.	Porsche GT3 Cup	38.358 +0.008	35.312	39.207	1'52.877 1'52.885	21	0.008
23	391 BEST LAP	Lamborghini Huracán ST	38.258	35.147 +0.097	39.511	1'52.916 1'53.013	22	0.097
24	382 FORMULA RACING	Ferrari 488 Challenge	38.599 +0.088	35.483	39.617	1'53.699 1'53.787	24	0.088
25	307 KESSEL RACING	Ferrari 488 Challenge	38.713 +0.121	35.686 +0.093	39.738 +0.314	1'54.137 1'54.665	27	0.528
26	377 FFF RACING TEAM	Lamborghini Huracán ST	38.850 +0.294	35.496	39.945	1'54.291 1'54.585	26	0.294
27	322 KRYPTON MOTORSPOR	Porsche 911 GT3 Cup	38.600	35.755 +0.010	40.014	1'54.369 1'54.379	25	0.010
28	333 SR&R	Ferrari 488 Challenge	38.568	35.911	39.996 +0.277	1'54.475 1'54.752	29	0.277
29	29 VINCENZO SOSPIRI RA	Lamborghini Huracán GT3	38.801	35.731 +0.553	40.065	1'54.597 1'55.150	31	0.553
30	309 KESSEL RACING	Ferrari 488 Challenge	39.185 +0.030	35.680	39.851	1'54.716 1'54.746	28	0.030
31	381 TSUNAMI R.T.	Porsche 911 GT3 Cup	38.749 +0.420	36.114	39.965 +0.167	1'54.828 1'55.415	32	0.587
32	378 RS RACING	Ferrari 488 Challenge	38.808	35.816	40.287	1'54.911 1'54.911	30	
33	308 KESSEL RACING	Ferrari 488 Challenge	39.180	36.345	40.136	1'55.661 1'55.661	33	

08/10/2021



Powered by FICr PERUGIA TIMING



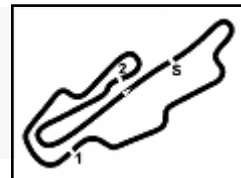


ACI Racing Weekend Mugello, 09-10 Ottobre 2021
Campionato Italiano GT Sprint - Ideal Time Prove Libere 2

Aut.Int. Mugello 5.245 m
2 / 2

Num. Concorrente	Auto	Seg. 1	Seg. 2	Seg. 3	Ideal Time		
		Diff. 1	Diff. 2	Diff. 3	Miglior Giro	Pos.	Diff.
34 251 EBIMOTORS	Porsche 718 Cayman GT4	39.670	36.431 +0.051	41.386 +0.365	1'57.487 1'57.903	34	0.416
35 318 BEST LAP	Ferrari 488 Challenge	39.725 +1.057	37.084	41.405	1'58.214 1'59.271	37	1.057
36 369 KRYPTON MOTORSP	Porsche 911 GT3 Cup	40.035 +0.114	37.452 +0.001	40.913	1'58.400 1'58.515	35	0.115
37 252 EBIMOTORS	Porsche 718 Cayman GT4	39.911	36.571 +0.223	41.943	1'58.425 1'58.648	36	0.223
38 207 NOVA RACE EVENTS	Mercedes AMG GT4	40.455 +0.060	37.015	41.843 +0.125	1'59.313 1'59.498	38	0.185
39 275 AUTORLANDO SPORT	Porsche 718 Cayman GT4	40.393	37.345	41.930	1'59.668 1'59.668	39	
40 228 NOVA RACE EVENTS	Mercedes AMG GT4	40.824	36.945	41.917 +0.341	1'59.686 2'00.027	41	0.341
41 215 CECCATO RACING	BMW M4 GT4	40.402	37.314 +0.038	42.210	1'59.926 1'59.964	40	0.038
42 274 AUTORLANDO SPORT	Porsche 718 Cayman GT4	41.389	38.157 +0.364	41.893	2'01.439 2'01.803	42	0.364
Ideal Time Assoluto		36.813	36.813	32.634 37.920	1'47.367		





ACI Racing Weekend Mugello, 09-10 Ottobre 2021
Campionato Italiano GT Sprint - Analisi Tempi Prove Libere 2

Aut.Int. Mugello 5.245 m

1 / 9

3 Easy Race (1'49.132)

Giro	Seg.1	Seg.2	Seg.3	T. Giro	km/h	Local Time
1		38.286	39.640		136,5	15:50'09.416
2	37.912	35.053	40.978	1'53.943	251,7	15:52'03.359
3	38.844	36.180	56.596	2'11.620P	248,3	15:54'14.979
4	6'00.972	39.588	42.225	7'22.785P	149,6	16:01'37.764
5	37.316	36.800	39.812	1'53.928	251,2	16:03'31.692
6	37.005	34.041	38.535	1'49.581	260,2	16:05'21.273
7	37.872	33.848	38.889	1'50.609	250,6	16:07'11.882
8	37.916	34.467	39.299	1'51.682	250,6	16:09'03.564
9	37.186	33.369	38.577	1'49.132	251,2	16:10'52.696
10	37.035			2'42.316P	251,7	16:13'35.012
11	51.127	33.847	39.011	2'03.985P	170,9	16:15'38.997
12	37.601	34.381	38.967	1'50.949	252,3	16:17'29.946
13	38.207	34.168	39.112	1'51.487	247,7	16:19'21.433
14	37.715	33.685	44.264	1'55.664	248,8	16:21'17.097
15	37.333	33.719	39.251	1'50.303	249,4	16:23'07.400
16	39.187	38.800	38.747	6'40.900	168,2	16:29'48.300
17	37.474	33.986	39.269	1'50.729	250,0	16:31'39.029
18	39.173	35.322	42.091	1'56.586	251,7	16:33'35.615
19	37.715	34.314	39.561	1'51.590	250,6	16:35'27.205
20	38.966	34.014	38.988	1'51.968	253,5	16:37'19.173

10	38.610	34.627	39.455	1'52.692	252,9	16:07'03.987
11	38.374	36.480	39.905	1'54.759	251,2	16:08'58.746
12	38.206	34.023	39.066	1'51.295	250,6	16:10'50.041
13	38.025	34.230	39.061	1'51.316	251,2	16:12'41.357
14	38.972	35.337	3'26.233	4'40.542P	251,7	16:17'21.899
15	48.993	35.397	39.240	2'03.630P	124,9	16:19'25.529
16	37.954	35.109	40.672	1'53.735	251,7	16:21'19.264
17	37.887	33.880	38.813	1'50.580	251,7	16:23'09.844
18	38.294	35.577	41.004	1'54.875	251,7	16:25'04.719
19	37.809	33.985	39.694	1'51.488	252,9	16:26'56.207
20	38.165	33.893	39.337	1'51.395	255,9	16:28'47.602
21	37.443	33.769	38.718	1'49.930	251,2	16:30'37.532
22	37.626	34.445	39.964	1'52.035	252,9	16:32'29.567
23	37.518	33.719	38.471	1'49.708	251,2	16:34'19.275
24	37.623	33.557	38.994	1'50.174	251,7	16:36'09.449

11 Kessel Racing (1'49.130)

Giro	Seg.1	Seg.2	Seg.3	T. Giro	km/h	Local Time
1						15:47'23.221
2	51.467	35.464	39.040	2'05.971P	140,3	15:49'29.192
3	37.667	33.206	40.384	1'51.257	252,9	15:51'20.449
4	37.259	33.320	38.551	1'49.130	252,3	15:53'09.579
5	37.228	36.714	4'37.522	5'51.464P	254,7	15:59'01.043
6	49.157	33.796	38.774	2'01.727P	147,3	16:01'02.770
7	36.867	34.513	39.435	1'50.815	253,5	16:02'53.585
8	36.813	35.012	2'01.275	3'13.100P	257,1	16:06'06.685
9	50.688	36.496	40.126	2'07.310P	173,6	16:08'13.995
10	39.930	36.582	39.495	1'56.007	252,3	16:10'10.002
11	39.703	36.345	40.120	1'56.168	254,7	16:12'06.170
12	41.671	38.472	40.295	2'00.438	253,5	16:14'06.608
13	39.874	36.655	40.287	1'56.816	252,3	16:16'03.424
14	40.069	36.690	41.156	1'57.915	251,7	16:18'01.339
15	40.098	39.014	40.550	1'59.662	252,3	16:20'01.001
16	39.952	36.416	40.473	1'56.841	252,3	16:21'57.842
17	39.695	36.400	40.217	1'56.312	252,3	16:23'54.154
18	39.698	36.226	40.101	1'56.025	251,2	16:25'50.179
19	39.655	36.233	40.043	1'55.931	251,7	16:27'46.110
20	40.816			2'31.845P	252,3	16:30'17.955
21	46.243	34.084	38.912	1'59.239P	174,5	16:32'17.194
22	37.423	33.257	39.009	1'49.689	253,5	16:34'06.883
23	37.481	33.215	38.693	1'49.389	254,1	16:35'56.272

7 Ceccato Racing (1'48.994)

Giro	Seg.1	Seg.2	Seg.3	T. Giro	km/h	Local Time
1						15:48'43.585
2	52.264	35.859	39.619	2'07.742P	129,8	15:50'51.327
3	38.046	35.012	38.630	1'51.688	256,5	15:52'43.015
4	38.654	34.272	52.276	2'05.202	260,9	15:54'48.217
5	1'19.782			3'58.415P	81,4	15:58'46.632
6	47.876	35.019	39.124	2'02.019P	169,8	16:00'48.651
7	38.999	34.527	38.951	1'52.477	257,8	16:02'41.128
8	37.646	33.452	38.622	1'49.720	260,9	16:04'30.848
9	37.752	33.725	39.055	1'50.532	260,2	16:06'21.380
10	37.976			3'28.588P	260,2	16:09'49.968
11	49.872	33.950	38.752	2'02.574P	166,9	16:11'52.542
12	37.531	33.694	38.657	1'49.882	260,9	16:13'42.424
13	37.757	33.250	38.344	1'49.351	258,4	16:15'31.775
14	39.368			2'22.729P	260,9	16:17'54.504
15	48.216	37.161	38.964	2'04.341P	174,5	16:19'58.845
16	37.549	34.914	38.919	1'51.382	258,4	16:21'50.227
17	37.417	33.288	38.289	1'48.994	259,0	16:23'39.221
18	37.241	33.248	38.672	1'49.161	260,2	16:25'28.382
19	37.463			3'19.018P	259,0	16:28'47.400
20	46.819	34.771	38.763	2'00.353P	175,3	16:30'47.753
21	37.477	34.088	38.658	1'50.223	257,1	16:32'37.976
22	37.568	35.239	38.860	1'51.667	258,4	16:34'29.643
23	37.671	33.964	43.101	1'54.736	259,0	16:36'24.379
24	37.456	33.379	38.456	1'49.291	257,8	16:38'13.670

8 AF Corse (1'49.708)

Giro	Seg.1	Seg.2	Seg.3	T. Giro	km/h	Local Time
1						15:47'36.559
2	56.712	37.771	41.689	2'16.172P	121,6	15:49'52.731
3	39.879	35.449	40.333	1'55.661	247,7	15:51'48.392
4	39.014	35.236	39.869	1'54.119	252,9	15:53'42.511
5	38.382	1'02.782	1'27.282	3'08.446	250,6	15:56'50.957
6	1'17.215	41.400	39.951	2'38.566	82,6	15:59'29.523
7	39.796	35.694	40.077	1'55.567	249,4	16:01'25.090
8	38.855	35.039	39.724	1'53.618	251,7	16:03'18.708
9	38.304	34.723	39.560	1'52.587	252,3	16:05'11.295

12 Audi Sport Italia (1'49.084)

Giro	Seg.1	Seg.2	Seg.3	T. Giro	km/h	Local Time
1						15:49'26.982
2	41.681	36.339	40.161	1'58.181	228,8	15:51'25.163
3	37.658	35.523	39.161	1'52.342	254,1	15:53'17.505
4	37.373	39.812	1'43.538	3'00.723P	253,5	15:56'18.228
5	3'46.860	33.729	39.571	5'00.160P	127,8	16:01'18.388
6	37.706	34.935	39.681	1'52.322	252,3	16:03'10.710
7	37.267	33.667	38.837	1'49.771	252,9	16:05'00.481
8	37.760	35.659	39.112	2'22.640P	162,9	16:27'26.890
9	38.341	35.436	38.566	1'52.343	252,9	16:29'19.233
10	37.315	33.452	38.377	1'49.144	252,9	16:31'08.377
11	37.079	34.577	38.438	1'50.094	257,1	16:32'58.471
12	37.079	33.681	38.324	1'49.084	255,3	16:34'47.555
13	37.200	33.155	39.225	1'49.580	255,3	16:36'37.135
14	38.346	34.346	42.482	1'55.174	256,5	16:38'32.309

14 Audi Sport Italia (1'48.684)

Giro	Seg.1	Seg.2	Seg.3	T. Giro	km/h	Local Time
------	-------	-------	-------	---------	------	------------

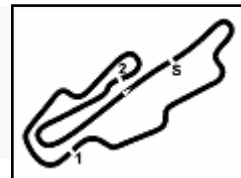
08/10/2021

P = Box In/Out - C = Tempo Invalidato



Powered by FICr PERUGIA TIMING





ACI Racing Weekend Mugello, 09-10 Ottobre 2021
Campionato Italiano GT Sprint - Analisi Tempi Prove Libere 2

Aut.Int. Mugello 5.245 m

1		35.225	38.741	146,1	15:49'16.808	20	38.527			2'26.607P	252,3	16:28'45.720	
2	37.560	34.949	38.899	1'51.408	252,3	15:51'08.216	21	48.098	34.997	40.784	2'03.879P	172,2	16:30'49.599
3	37.255	33.170	38.259	1'48.684	254,1	15:52'56.900	22	37.420	33.245	39.047	1'49.712	254,1	16:32'39.311
4	37.323	33.465	1'12.807	2'23.595P	254,1	15:55'20.495	23	37.446	34.228	39.800	1'51.474	253,5	16:34'30.785
5	4'14.999	34.990	39.148	5'29.137P	175,3	16:00'49.632	24	37.153	35.819	43.503	1'56.475	252,9	16:36'27.260
6	37.910	33.506	39.390	1'50.806	254,7	16:02'40.438	25	37.506	33.516	39.171	1'50.193	252,3	16:38'17.453
7	37.260	33.266	38.369	1'48.895	252,9	16:04'29.333							
8	37.720	33.627	39.255	1'50.602	256,5	16:06'19.935							
9	37.488	33.796	40.286	1'51.570	251,7	16:08'11.505							
10	37.258	33.972	57.351	2'08.581P	254,1	16:10'20.086							
11	3'12.580	34.395	39.046	4'26.021P	174,2	16:14'46.107							
12	38.044	34.791	41.026	1'53.861	253,5	16:16'39.968							
13	37.497	34.083	38.540	1'50.120	249,4	16:18'30.088							
14	38.010	34.363	38.962	1'51.335	254,1	16:20'21.423							
15	37.265	33.474	57.005	2'07.744P	253,5	16:22'29.167							

25 RS Racing (1'48.573)

Giro	Seg.1	Seg.2	Seg.3	T. Giro	km/h	Local Time
1		38.599	40.502		163,1	15:49'12.370
2	37.485	35.506	38.769	1'51.760	249,4	15:51'04.130
3	36.947	33.137	38.489	1'48.573	251,2	15:52'52.703
4	37.305	36.458	2'33.058	3'46.821P	251,7	15:56'39.524
5	1'27.444	45.874	40.504	2'53.822P	69,5	15:59'33.346
6	39.860	37.975	41.855	1'59.690	248,3	16:01'33.036
7	40.617	37.997	42.105	2'00.719	252,9	16:03'33.755
8	39.694	37.108	40.425	1'57.227	251,2	16:05'30.982
9	39.754	35.641	39.971	1'55.366	248,3	16:07'26.348
10	39.381	36.629	40.851	1'56.861	250,6	16:09'23.209
11	40.239	36.883	40.950	1'58.072	253,5	16:11'21.281
12	39.461			3'08.765P	250,0	16:14'30.046
13	52.648	36.023	41.279	2'09.950P	157,4	16:16'39.996
14	39.835	35.849	41.595	1'57.279	248,8	16:18'37.275
15	39.719	42.472	3'10.005	4'32.196P	251,2	16:23'09.471
16	50.981	36.474	40.853	2'08.308P	150,6	16:25'17.779
17	39.523	37.722	40.905	1'58.150	250,0	16:27'15.929
18	41.580	35.992	2'33.293	3'50.865P	242,7	16:31'06.794
19	52.935	34.106	39.053	2'06.094P	174,5	16:33'12.888
20	37.215	34.152	38.684	1'50.051	252,3	16:35'02.939
21	37.552	33.082	38.699	1'49.333	252,3	16:36'52.272
22	36.926	34.308	38.427	1'49.661	254,1	16:38'41.933

19 Imperiale Sport Car Service (1'49.274)

Giro	Seg.1	Seg.2	Seg.3	T. Giro	km/h	Local Time
1		34.668	40.284	158,4	15:49'19.070	
2	37.789	33.828	38.744	1'50.361	252,9	15:51'09.431
3	37.460	33.181	38.633	1'49.274	255,3	15:52'58.705
4	38.238	33.815	4'22.486	5'34.539P	254,1	15:58'33.244
5	48.789	35.740	38.742	2'03.271P	163,4	16:00'36.515
6	37.598	34.536	39.335	1'51.469	255,3	16:02'27.984
7	37.427	33.384	39.277	1'50.088	253,5	16:04'18.072
8	37.685	33.541	38.826	1'50.052	252,9	16:06'08.124
9	37.724	50.477	3'27.568	4'55.769P	251,2	16:11'03.893
10	48.729	34.118	40.492	2'03.339P	163,1	16:13'07.232
11	37.604	34.417	38.937	1'50.958	249,4	16:14'58.190
12	38.165	33.973	39.446	1'51.584	252,3	16:16'49.774
13	37.776	34.003	38.809	1'50.588	251,7	16:18'40.362
14	37.973	1'03.542	2'56.764	4'38.279P	254,1	16:23'18.641
15	47.120	35.226	39.448	2'01.794P	173,6	16:25'20.435
16	38.046	34.923	40.277	1'53.246	252,3	16:27'13.681
17	38.110	34.238	39.107	1'51.455	252,9	16:29'05.136
18	38.239	34.874	39.359	1'52.472	252,9	16:30'57.608
19	38.133	34.013	39.898	1'52.044	253,5	16:32'49.652
20	39.310	34.489	39.261	1'53.060	256,5	16:34'42.712
21	37.907	35.167	39.584	1'52.658	251,7	16:36'35.370

29 Vincenzo Sospiri Racing (1'55.150)

Giro	Seg.1	Seg.2	Seg.3	T. Giro	km/h	Local Time
1						15:48'45.530
2	51.093	35.731	40.542	2'07.366P	142,9	15:50'52.896
3	38.801	36.284	40.065	1'55.150	250,0	15:52'48.046

33 Kessel Racing (1'48.822)

Giro	Seg.1	Seg.2	Seg.3	T. Giro	km/h	Local Time
1		38.558	41.162		116,8	15:49'24.890
2	41.060	36.378	39.679	1'57.117	209,7	15:51'22.007
3	38.835	34.750	39.170	1'52.755	254,1	15:53'14.762
4	37.346	34.713	4'44.535	5'56.594P	251,2	15:59'11.356
5	56.927	36.494	41.594	2'15.015P	124,4	16:01'26.371
6	38.644	36.258	40.115	1'55.017	251,2	16:03'21.388
7	38.809	35.236	39.592	1'53.637	251,2	16:05'15.025
8	38.608	35.295	39.574	1'53.477	251,7	16:07'08.502
9	38.579	36.462	39.907	1'54.948	250,6	16:09'03.450
10	39.628	35.802	39.859	1'55.289	250,6	16:10'58.739
11	38.547	34.934	39.493	1'52.974	251,2	16:12'51.713
12	38.556	36.526	40.621	1'55.703	248,8	16:14'47.416
13	38.899	35.371	39.931	1'54.201	252,9	16:16'41.617
14	39.399	35.082	39.972	1'54.453	251,7	16:18'36.070
15	38.742	35.679	39.521	1'53.942	251,2	16:20'30.012
16	40.911			2'30.453P	257,8	16:23'00.465
17	50.055	36.634	39.359	2'06.048P	173,1	16:25'06.513
18	38.929	35.157	39.560	1'53.646	254,7	16:27'00.159
19	37.867	34.040	38.751	1'50.658	251,7	16:28'50.817
20	37.356	33.353	38.566	1'49.275	252,9	16:30'40.092
21	37.211	33.302	39.428	1'49.941	253,5	16:32'30.033

21 AF Corse (1'49.712)

Giro	Seg.1	Seg.2	Seg.3	T. Giro	km/h	Local Time
1						15:47'25.682
2	55.360	38.689	43.453	2'17.502P	135,0	15:49'43.184
3	39.947	34.587	39.624	1'54.158	243,2	15:51'37.342
4	38.771	34.479	40.672	1'53.922	251,2	15:53'31.264
5	38.557	50.363	3'29.223	4'58.143P	250,0	15:58'29.407
6	50.645	35.358	39.193	2'05.196P	148,8	16:00'34.603
7	38.891	36.659	39.988	1'55.538	252,9	16:02'30.141
8	38.647	34.707	39.336	1'52.690	251,7	16:04'22.831
9	38.132	35.851	40.037	1'54.020	248,8	16:06'16.851
10	38.928	34.455	38.885	1'52.268	250,0	16:08'09.119
11	38.470	34.989	39.546	1'53.005	251,2	16:10'02.124
12	38.060	34.346	38.923	1'51.329	252,9	16:11'53.453
13	38.182	35.860	39.266	1'53.308	254,1	16:13'46.761
14	39.019			3'01.672P	252,3	16:16'48.433
15	46.251	34.051	38.986	1'59.288P	169,0	16:18'47.721
16	37.629	34.721	40.039	1'52.389	250,0	16:20'40.110
17	37.539	34.847	39.850	1'52.236	251,7	16:22'32.346
18	38.640	35.076	42.918	1'56.634	252,3	16:24'28.980
19	37.713	33.591	38.829	1'50.133	250,0	16:26'19.113

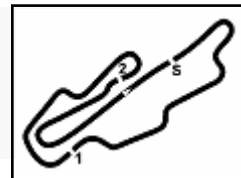
08/10/2021

P = Box In/Out - C = Tempo Invalidato



Powered by FICr PERUGIA TIMING





ACI Racing Weekend Mugello, 09-10 Ottobre 2021
Campionato Italiano GT Sprint - Analisi Tempi Prove Libere 2

Aut.Int. Mugello 5.245 m

3 / 9

22	37.891	36.252	39.175	1'53.318	255,3	16:34'23.351
23	37.227	33.070	38.525	1'48.822	252,3	16:36'12.173

6	38.252	34.508	38.565	1'51.325	254,1	16:00'18.004
7	37.281	35.314	38.497	1'51.092	260,9	16:02'09.096
8	37.688	34.465	38.651	1'50.804	263,4	16:03'59.900
9	37.470	34.145	38.622	1'50.237	257,1	16:05'50.137
10	38.924	35.223	38.777	1'52.924	256,5	16:07'43.061
11	37.802	33.703	38.953	1'50.458	255,3	16:09'33.519
12	37.814	33.660	38.510	1'49.984	258,4	16:11'23.503
13	38.416	33.861	38.707	1'50.984	259,6	16:13'14.487
14	38.215	34.439	1'57.349	3'10.003P	257,8	16:16'24.490
15	48.536	36.105	40.282	2'04.923P	173,9	16:18'29.413
16	37.991	34.805	39.567	1'52.363	260,2	16:20'21.776
17	38.327	34.994	40.005	1'53.326	259,6	16:22'15.102
18	38.816	34.912	40.211	1'53.939	260,9	16:24'09.041
19	38.281	34.274	39.203	1'51.758	260,9	16:26'00.799
20	38.114	34.831	39.312	1'52.257	257,1	16:27'53.056
21	37.992	34.275	39.205	1'51.472	255,3	16:29'44.528
22	38.274	35.620	39.411	1'53.305	257,1	16:31'37.833
23	39.369	34.943	40.272	1'54.584	261,5	16:33'32.417

51 AF Corse (1'50.497)

Giro	Seg.1	Seg.2	Seg.3	T. Giro	km/h	Local Time
1						15:48'16.995
2	50.742	35.766	40.816	2'07.324P	148,8	15:50'24.319
3	38.984	36.374	39.667	1'55.025	251,2	15:52'19.344
4	38.617	35.285	40.073	1'53.975	251,2	15:54'13.319
5	58.139	1'14.203	3'52.910	6'05.252P	254,1	16:00'18.571
6	47.016	34.399	39.950	2'01.365P	174,8	16:02'19.936
7	38.278	38.400	2'26.729	3'43.407P	252,9	16:06'03.343
8	49.007	37.680	45.596	2'12.283P	170,9	16:08'15.626
9	38.856	38.547	42.808	2'00.211	252,3	16:10'15.837
10	37.617	33.789	39.091	1'50.497	252,9	16:12'06.334
11	39.468	35.884	42.518	1'57.870	254,1	16:14'04.204
12	37.795	34.305	2'01.277	3'13.377P	251,7	16:17'17.581
13	52.015	38.986	41.283	2'12.284P	159,8	16:19'29.865
14	40.159	37.969	43.135	2'01.263	251,7	16:21'31.128
15	40.742	37.340	41.913	1'59.995	251,7	16:23'31.123
16	40.688	37.443	41.895	2'00.026	249,4	16:25'31.149
17	40.589	38.443	42.069	2'01.101	250,0	16:27'32.250
18	40.360	39.200	42.804	2'02.364	249,4	16:29'34.614
19	41.452	37.852	41.667	2'00.971	250,6	16:31'35.585
20	42.426	37.938	41.649	2'02.013	250,6	16:33'37.598
21	40.457	37.751	41.560	1'59.768	250,6	16:35'37.366
22	40.498	38.373	42.128	2'00.999	251,7	16:37'38.365

63 Imperiale Sport Car Service (1'48.095)

Giro	Seg.1	Seg.2	Seg.3	T. Giro	km/h	Local Time
1						15:49'18.673
2	37.147	34.487	38.558	1'50.192	252,3	15:51'08.865
3	37.055	33.093	38.404	1'48.552	254,1	15:52'57.417
4	37.135	33.469	4'24.404	5'35.008P	254,7	15:58'32.425
5	49.198	35.624	38.633	2'03.455P	169,0	16:00'35.880
6	37.815	33.917	38.529	1'50.261	254,1	16:02'26.141
7	37.508	33.202	38.830	1'49.540	252,9	16:04'15.681
8	37.513	32.973	39.155	1'49.641	252,3	16:06'05.322
9	37.236	34.615	1'39.521	2'51.372P	251,2	16:08'56.694
10	46.673	34.779	38.472	1'59.924P	174,5	16:10'56.618
11	37.174	32.698	38.223	1'48.095	251,7	16:12'44.713
12	38.132	33.302	39.674	1'51.108	251,2	16:14'35.821
13	37.646	34.281	1'28.287	2'40.214P	252,9	16:17'16.035
14	47.843	33.631	38.669	2'00.143P	174,5	16:19'16.178
15	37.921	33.321	39.212	1'50.454	255,9	16:21'06.632
16	37.465	35.197	38.445	1'51.107	254,1	16:22'57.739
17	37.245	32.852	1'40.172	2'50.269P	252,3	16:25'48.008
18	46.276	34.229	38.826	1'59.331P	175,0	16:27'47.339
19	37.927	33.093	38.371	1'49.391	254,7	16:29'36.730
20	38.357	33.666	38.381	1'50.404	254,7	16:31'27.134
21	37.302	34.335	38.747	1'50.384	257,1	16:33'17.518
22	37.993	33.334	38.364	1'49.691	253,5	16:35'07.209

52 AF Corse (1'47.627)

Giro	Seg.1	Seg.2	Seg.3	T. Giro	km/h	Local Time
1						15:47'45.364
2	58.476	37.888	41.304	2'17.668P	125,6	15:50'03.032
3	40.793	39.604	1'47.038	3'07.435P		15:53'10.467
4	50.120	56.522	3'37.618	5'24.260P	164,4	15:58'34.727
5	48.923	35.673	39.911	2'04.507P	172,2	16:00'39.234
6	38.372	36.308	39.843	1'54.523	250,6	16:02'33.757
7	38.455	34.890	40.070	1'53.415	251,2	16:04'27.172
8	38.287	34.760	40.513	1'53.560	251,2	16:06'20.732
9	39.352	37.219	2'03.890	3'20.461P		16:09'41.193
10	46.066	34.029	42.913	2'03.008P	174,8	16:11'44.201
11	37.904	33.438	39.289	1'50.631	247,1	16:13'34.832
12	37.497	34.138	39.195	1'50.830	252,9	16:15'25.662
13	38.149	34.175	1'44.198	2'56.522P	251,7	16:18'22.184
14	49.456	35.556	38.600	2'03.612P	174,8	16:20'25.796
15	36.822	32.634	38.171	1'47.627	251,7	16:22'13.423
16	37.472	34.266	1'51.525	3'03.263P	250,6	16:25'16.686
17	48.101	35.358	40.687	2'04.146P	151,3	16:27'20.832
18	39.216	34.727	39.776	1'53.719	251,2	16:29'14.551
19	38.132	34.512	39.701	1'52.345	254,1	16:31'06.896
20	38.334	36.067	39.234	1'53.635	254,1	16:33'00.531
21	37.948	34.043	38.939	1'50.930	251,7	16:34'51.461
22	37.954	34.236	39.098	1'51.288	252,3	16:36'42.749
23	38.351	34.793	40.514	1'53.658	252,3	16:38'36.407

66 Vincenzo Sospiri Racing (1'51.192)

Giro	Seg.1	Seg.2	Seg.3	T. Giro	km/h	Local Time
1						15:48'24.043
2	49.300	36.754	42.070	2'08.124P	168,8	15:50'32.167
3	39.445	35.814	40.435	1'55.694	249,4	15:52'27.861
4	38.757	36.352	40.117	1'55.226	248,8	15:54'23.087
5	1'11.111	1'13.202	1'43.695	4'08.008P	126,8	15:58'31.095
6	50.209	37.208	39.978	2'07.395P	166,2	16:00'38.490
7	38.750	37.768	40.363	1'56.881	250,6	16:02'35.371
8	38.515	35.295	39.826	1'53.636	250,6	16:04'29.007
9	39.158	35.860	4'02.665	5'17.683P	249,4	16:09'46.690
10	48.702	34.517	39.726	2'02.945P	168,0	16:11'49.635
11	38.601	35.219	40.586	1'54.406	248,3	16:13'44.041
12	38.514	34.257	39.566	1'52.337	249,4	16:15'36.378
13	39.604	34.874	39.935	1'54.413	251,2	16:17'30.791
14	38.932	34.133	39.183	1'52.248	251,7	16:19'23.039
15	38.888	35.826	39.704	1'54.418	252,9	16:21'17.457

55 Nova Race Events (1'49.984)

Giro	Seg.1	Seg.2	Seg.3	T. Giro	km/h	Local Time
1						15:48'36.114
2	50.152	35.354	39.546	2'05.052P	148,6	15:50'41.166
3	39.408	36.624	38.625	1'54.657	259,0	15:52'35.823
4	37.897	34.573	42.493	1'54.963	258,4	15:54'30.786
5	1'17.091	1'14.583	1'24.219	3'55.893	79,7	15:58'26.679

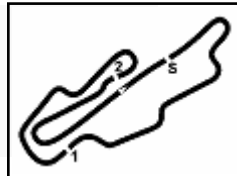
08/10/2021

P = Box In/Out - C = Tempo Invalidato



Powered by FICr PERUGIA TIMING





ACI Racing Weekend Mugello, 09-10 Ottobre 2021
Campionato Italiano GT Sprint - Analisi Tempi Prove Libere 2

Aut.Int. Mugello 5.245 m

16	38.115	33.885	39.192	1'51.192	252,9	16:23'08.649	3	47.915	34.406	39.379	2'01.700P	173,1	15:52'22.531
17	39.035	35.075	41.131	1'55.241	254,1	16:25'03.890	4	37.670	33.607	38.900	1'50.177	247,7	15:54'12.708
18	38.233	33.808	40.039	1'52.080	251,2	16:26'55.970	5	57.220	1'13.502	2'16.330	4'27.052P	251,2	15:58'39.760
19	38.103	33.917	40.217	1'52.237	255,3	16:28'48.207	6	47.445	35.430	38.796	2'01.671P	157,0	16:00'41.431

77 Nova Race Events (1'48.008)

Giro	Seg.1	Seg.2	Seg.3	T. Giro	km/h	Local Time
1						15:47'27.237
2	52.036	38.078	42.586	2'12.700P	143,2	15:49'39.937
3	38.334	34.260	39.898	1'52.492	254,1	15:51'32.429
4	37.730	33.415	38.453	1'49.598	255,9	15:53'22.027
5	38.740	57.066	3'14.284	4'50.090P	257,1	15:58'12.117
6	49.928	35.842	39.880	2'05.650P	175,3	16:00'17.767
7	39.601	36.030	39.783	1'55.414	255,3	16:02'13.181
8	38.683	35.215	39.324	1'53.222	254,7	16:04'06.403
9	38.124	35.284	39.912	1'53.320	254,7	16:05'59.723
10	38.326	36.430	39.538	1'54.294	255,3	16:07'54.017
11	38.372	36.780	39.209	1'54.361	252,9	16:09'48.378
12	38.195	34.371	39.211	1'51.777	255,3	16:11'40.155
13	38.285	36.933	1'54.476	3'09.694P	255,3	16:14'49.849
14	49.824	38.839	42.719	2'11.382P	176,8	16:17'01.231
15	37.166	33.037	37.920	1'48.123	254,1	16:18'49.354
16	37.068	35.960	56.627	2'09.655	256,5	16:20'59.009
17	37.313	32.753	37.942	1'48.008	255,3	16:22'47.017
18	40.186			2'45.679P	248,3	16:25'32.696
19	48.148	36.556	38.862	2'03.566P	176,8	16:27'36.262
20	37.799	34.761	44.339	1'56.899	254,7	16:29'33.161
21	37.983	36.129	38.989	1'53.101	253,5	16:31'26.262
22	37.714	36.031	39.535	1'53.280	256,5	16:33'19.542
23	38.778	36.204	39.823	1'54.805	257,1	16:35'14.347

207 Nova Race Events (1'59.498)

Giro	Seg.1	Seg.2	Seg.3	T. Giro	km/h	Local Time
1						15:47'53.786
2	58.860	42.496	43.639	2'24.995P	114,3	15:50'18.781
3	41.859	38.243	44.463	2'04.565	235,3	15:52'23.346
4	41.515	39.084	4'54.359	6'14.958P	236,3	15:58'38.304
5	51.678	37.812	43.240	2'12.730P	154,3	16:00'51.034
6	41.043	38.098	42.604	2'01.745	236,3	16:02'52.779
7	42.608	37.786	42.571	2'02.965		16:04'55.744
8	41.222	38.015	43.274	2'02.511		16:06'58.255
9	42.056	37.815	43.765	2'03.636	233,3	16:09'01.891
10	43.008			3'09.728P	236,3	16:12'11.619
11	51.073	37.895	43.323	2'12.291P		16:14'23.910
12	41.522	37.580	42.745	2'01.847	235,8	16:16'25.757
13	41.718	38.408	42.800	2'02.926	234,8	16:18'28.683
14	42.879			2'58.978P	236,3	16:21'27.661
15	51.133	37.936	42.465	2'11.534P	157,4	16:23'39.195
16	40.871	37.369	42.018	2'00.258	235,3	16:25'39.453
17	40.901	38.860	42.162	2'01.923	235,3	16:27'41.376
18	40.568	37.341	41.922	1'59.831	236,3	16:29'41.207
19	40.455	37.325	42.643	2'00.423	236,8	16:31'41.630
20	40.678	37.274	41.843	1'59.795	238,9	16:33'41.425
21	40.515	37.015	41.968	1'59.498	236,8	16:35'40.923

88 LP Racing (1'49.069)

Giro	Seg.1	Seg.2	Seg.3	T. Giro	km/h	Local Time
1						15:47'31.181
2	54.449	36.031	40.931	2'11.411P	97,7	15:49'42.592
3	38.714	34.521	39.100	1'52.335	247,1	15:51'34.927
4	38.218			2'17.607P	251,2	15:53'52.534
5	1'04.294	1'11.309	1'24.935	3'40.538P	171,2	15:57'33.072
6	1'01.936	34.430	38.826	2'15.192	80,2	15:59'48.264
7	37.114	33.876	52.248	2'03.238	247,7	16:01'51.502
8	36.929	33.983	4'14.904	5'25.816P	247,7	16:07'17.318
9	49.037	36.298	40.713	2'06.048P	171,4	16:09'23.366
10	39.499	37.047	40.727	1'57.273	250,6	16:11'20.639
11	41.253	36.586	39.696	1'57.535	244,9	16:13'18.174
12	38.759	35.216	39.935	1'53.910	246,6	16:15'12.084
13	37.990	34.222	39.969	1'52.181	246,6	16:17'04.265
14	38.995	34.122	39.357	1'52.474	247,7	16:18'56.739
15	37.941	33.925	39.480	1'51.346	247,7	16:20'48.085
16	39.227	34.503	43.809	1'57.539	251,2	16:22'45.624
17	38.045	34.143	39.561	1'51.749	246,0	16:24'37.373
18	37.857	34.566	2'10.146	3'22.569P	248,8	16:27'59.942
19	46.026	38.911	50.257	2'15.194P	171,4	16:30'15.136
20	37.164	33.315	38.590	1'49.069	248,8	16:32'04.205
21	38.853	33.367	38.475	1'50.695	250,6	16:33'54.900
22	38.470	34.084	39.052	1'51.606	252,9	16:35'46.506
23	37.249	33.386	41.462	1'52.097	249,4	16:37'38.603

215 Ceccato Racing (1'59.964)

Giro	Seg.1	Seg.2	Seg.3	T. Giro	km/h	Local Time
1						15:48'02.079
2	54.727	41.361	43.481	2'19.569P	146,9	15:50'21.648
3	40.959	37.577	42.396	2'00.932	235,3	15:52'22.580
4	40.402	37.352	42.210	1'59.964	236,8	15:54'22.544
5	1'11.127		4'05.402P	135,8	15:58'27.946	
6	55.480	41.717	44.174	2'21.371P	155,2	16:00'49.317
7	41.021	39.318	47.064	2'07.403	236,3	16:02'56.720
8	40.857	37.429	42.323	2'00.609	237,9	16:04'57.329
9	40.768	37.590	42.416	2'00.774	238,4	16:06'58.103
10	43.611		3'51.159P	232,3	16:10'49.262	
11	51.410	37.414	42.524	2'11.348P	155,4	16:13'00.610
12	41.010	37.401	43.024	2'01.435	235,8	16:15'02.045

90 AKM Motorsport (1'49.384)

Giro	Seg.1	Seg.2	Seg.3	T. Giro	km/h	Local Time
1						15:48'20.684
2	52.620			2'00.147P	142,1	15:50'20.831

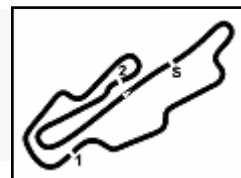
08/10/2021

P = Box In/Out - C = Tempo Invalidato



Powered by FICr PERUGIA TIMING





ACI Racing Weekend Mugello, 09-10 Ottobre 2021
Campionato Italiano GT Sprint - Analisi Tempi Prove Libere 2

Aut.Int. Mugello 5.245 m

5 / 9

13	40.583	38.765	43.282	2'02.630	235,3	16:17'04.675	6	40.298	36.571	42.123	1'58.992	236,8	16:03'12.031
14	40.904	37.521	42.349	2'00.774	236,8	16:19'05.449	7	39.911	36.794	41.943	1'58.648	239,5	16:05'10.679
15	40.629	38.616	3'19.358	4'38.603P	237,9	16:23'44.052	8	42.171	41.760	43.356	2'07.287	237,9	16:07'17.966
16	51.156	37.314	42.703	2'11.173P	157,7	16:25'55.225	9	40.295	37.019	42.131	1'59.445	237,4	16:09'17.411
17	43.698	37.993	42.722	2'04.413	236,8	16:27'59.638	10	43.341			4'26.989P	239,5	16:13'44.400
18	40.829	38.774	42.466	2'02.069	234,3	16:30'01.707	11	52.517	38.393	42.772	2'13.682P	140,3	16:15'58.082
19	40.818	37.568	42.753	2'01.139	237,4	16:32'02.846	12	41.699	39.252	42.828	2'03.779	239,5	16:18'01.861
20	42.023	37.871	43.024	2'02.918	236,3	16:34'05.764	13	41.746	38.497	42.653	2'02.896	240,0	16:20'04.757
21	41.116	37.700	42.987	2'01.803	235,3	16:36'07.567	14	41.974	40.695	46.587	2'09.256	240,5	16:22'14.013

228 Nova Race Events (2'00.027)

Giro	Seg.1	Seg.2	Seg.3	T. Giro	km/h	Local Time
1						15:47'55.976
2	1'00.356	44.109	44.616	2'29.081P	115,3	15:50'25.057
3	41.866	39.760	43.810	2'05.436	236,3	15:52'30.493
4	43.330	38.805	4'43.811	6'05.946P	235,8	15:58'36.439
5	54.434	41.314	42.838	2'18.586P	146,9	16:00'55.025
6	42.735	40.719	43.283	2'06.737	235,3	16:03'01.762
7	41.675	39.108	42.733	2'03.516	234,3	16:05'05.278
8	41.250	39.235	42.584	2'03.069	234,3	16:07'08.347
9	45.328		3'14.453P	234,8	16:10'22.800	
10	52.220	38.145	42.755	2'13.120P	155,2	16:12'35.920
11	41.574	37.738	44.497	2'03.809	232,8	16:14'39.729
12	40.929	37.608	42.405	2'00.942	236,8	16:16'40.671
13	40.918	37.270	41.917	2'00.105	238,4	16:18'40.776
14	40.867	38.332	7'07.902	8'27.101P	238,4	16:27'07.877
15	52.836	41.967	42.476	2'17.279P	129,7	16:29'25.156
16	40.824	36.945	42.258	2'00.027	237,9	16:31'25.183
17	41.920	38.168	42.429	2'02.517	237,9	16:33'27.700

274 Autorlando Sport (2'01.803)

Giro	Seg.1	Seg.2	Seg.3	T. Giro	km/h	Local Time
1						15:47'34.635
2	1'00.340	40.781	44.197	2'25.318P	115,3	15:49'59.953
3	42.466	39.296	44.927	2'06.689	235,3	15:52'06.642
4	41.701	38.774	43.896	2'04.371	240,5	15:54'11.013
5	56.317	1'12.862	5'00.471	7'09.650P	240,0	16:01'20.663
6	59.392	43.275	43.925	2'26.592P	137,4	16:03'47.255
7	41.957	38.157	43.217	2'03.331	240,5	16:05'50.586
8	42.112	39.063	42.759	2'03.934	240,0	16:07'54.520
9	42.278	38.885	43.234	2'04.397	241,6	16:09'58.917
10	49.966		3'36.270P	219,5	16:13'35.187	
11	54.485	40.294	43.481	2'18.260P	150,2	16:15'53.447
12	42.193	39.776	43.047	2'05.016	238,4	16:17'58.463
13	42.325	40.807	42.697	2'05.829	238,4	16:20'04.292
14	41.922	38.959	42.471	2'03.352	240,0	16:22'07.644
15	41.974	39.049	42.824	2'03.847	238,9	16:24'11.491
16	41.494	38.622	42.054	2'02.170	237,9	16:26'13.661
17	41.389	38.521	41.893	2'01.803	237,9	16:28'15.464
18	41.498	38.499	2'16.957	3'36.954P	241,6	16:31'52.418
19	54.962	38.584	42.910	2'16.456P	155,6	16:34'08.874
20	42.119	38.717	43.743	2'04.579	242,2	16:36'13.453
21	41.570	38.450	44.634	2'04.654	243,8	16:38'18.107

251 Ebimotors (1'57.903)

Giro	Seg.1	Seg.2	Seg.3	T. Giro	km/h	Local Time
1						15:48'18.502
2	52.260	37.915	43.606	2'13.781P	155,4	15:50'32.283
3	40.886	36.981	41.888	1'59.755	242,2	15:52'32.038
4	40.402	37.291	45.306	2'02.999	242,2	15:54'35.037
5	1'26.133		4'23.409P	67,8	15:58'58.446	
6	55.266	37.305	43.738	2'16.309P	129,0	16:01'14.755
7	40.527	37.216	41.782	1'59.525	241,6	16:03'14.280
8	40.252	37.020	42.053	1'59.325	242,7	16:05'13.605
9	40.455	36.971	42.040	1'59.466	242,2	16:07'13.071
10	40.066	36.979	41.948	1'58.993	243,2	16:09'12.064
11	40.442	37.673	2'48.858	4'06.973P	242,7	16:13'19.037
12	50.935	38.453	46.263	2'15.651P	156,7	16:15'34.688
13	41.185	39.211	42.207	2'02.603	242,7	16:17'37.291
14	40.359	36.943	41.915	1'59.217	242,7	16:19'36.508
15	40.226	37.005	41.979	1'59.210	242,7	16:21'35.718
16	45.449		3'00.018P	242,2	16:24'35.736	
17	49.047	36.970	41.680	2'07.697P	159,1	16:26'43.433
18	40.186	36.431	41.386	1'58.003	244,3	16:28'41.436
19	39.788	36.795	45.043	2'01.626	244,3	16:30'43.062
20	39.670	36.482	41.751	1'57.903	244,9	16:32'40.965
21	40.094	37.164	45.693	2'02.951	245,5	16:34'43.916

252 Ebimotors (1'58.648)

Giro	Seg.1	Seg.2	Seg.3	T. Giro	km/h	Local Time
1						15:48'25.815
2	51.293	39.042	42.872	2'13.207P	154,3	15:50'39.022
3	42.551	38.343	42.958	2'03.852	239,5	15:52'42.874
4	41.104	37.622	4'54.902	6'13.628P	239,5	15:58'56.502
5	56.549	37.598	42.390	2'16.537P	128,4	16:01'13.039

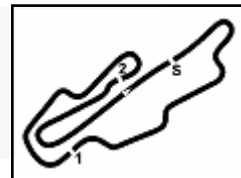
08/10/2021

P = Box In/Out - C = Tempo Invalidato



Powered by FICr PERUGIA TIMING





ACI Racing Weekend Mugello, 09-10 Ottobre 2021
Campionato Italiano GT Sprint - Analisi Tempi Prove Libere 2

Aut.Int. Mugello 5.245 m

6 / 9

19	49.762	38.838	42.273	2'10.873P	158,8	16:30'29.073	3	50.123	43.537	44.900	2'18.560	213,9	15:52'53.075
20	40.600	37.979	42.096	2'00.675	243,2	16:32'29.748	4	44.796	40.074	4'36.513	6'01.383P	235,8	15:58'54.458
21	42.306	38.766	43.141	2'04.213	244,3	16:34'33.961	5	1'02.905	39.633	44.696	2'27.234P	125,0	16:01'21.692
22	40.765	37.531	41.980	2'00.276	242,2	16:36'34.237	6	42.221	40.311	41.992	2'04.524	234,8	16:03'26.216

303 Tsunami R.T. (1'52.885)

Giro	Seg.1	Seg.2	Seg.3	T. Giro	km/h	Local Time
1						15:52'29.616
2	1'00.403	44.311	1'18.461	3'03.175P	113,4	15:55'32.791
3	1'21.222	1'14.126	44.810	3'20.158	79,4	15:58'52.949
4	39.747	37.720	40.856	1'58.323	257,1	16:00'51.272
5	39.221	37.094	39.994	1'56.309	262,1	16:02'47.581
6	39.245	36.063	39.894	1'55.202	259,6	16:04'42.783
7	39.412	36.386	39.961	1'55.759	257,8	16:06'38.542
8	39.885			3'12.679P	257,1	16:09'51.221
9	1'01.454	42.841	42.711	2'27.006P	98,5	16:12'18.227
10	41.292	38.264	40.184	1'59.740	255,3	16:14'17.967
11	38.430	35.816	39.511	1'53.757	258,4	16:16'11.724
12	38.366	35.312	39.207	1'52.885	259,6	16:18'04.609
13	42.144	46.463	44.689	2'13.296	262,8	16:20'17.905
14	38.358	35.477	40.331	1'54.166	258,4	16:22'12.071
15	39.560			2'57.062P	259,0	16:25'09.133
16	49.942	36.433	40.665	2'07.040P	175,6	16:27'16.173
17	40.688	35.884	39.583	1'56.155	255,3	16:29'12.328
18	38.635	35.685	39.538	1'53.858	259,6	16:31'06.186
19	38.608	36.325	40.257	1'55.190	261,5	16:33'01.376
20	38.860	35.523	39.485	1'53.868	262,8	16:34'55.244
21	38.637	35.669	39.570	1'53.876	262,8	16:36'49.120
22	38.720	36.764	39.891	1'55.375	261,5	16:38'44.495

308 Kessel Racing (1'55.661)

Giro	Seg.1	Seg.2	Seg.3	T. Giro	km/h	Local Time
1						15:47'52.076
2	1'03.187	47.764	51.904	2'42.855P	105,5	15:50'34.931
3	50.392	41.216	42.073	2'13.681	193,9	15:52'48.612
4	40.354	37.155	4'38.934	5'56.443P	256,5	15:58'45.055
5	53.040	37.263	40.650	2'10.953P	168,8	16:00'56.008
6	39.232	36.793	41.037	1'57.062	259,6	16:02'53.070
7	39.696	36.595	40.442	1'56.733	257,8	16:04'49.803
8	39.180	36.345	40.136	1'55.661	254,7	16:06'45.464
9	39.453	36.538	4'06.134	5'22.125P	254,1	16:12'07.589
10	52.436	37.162	41.002	2'10.600P	168,2	16:14'18.189
11	40.293	37.273	2'42.598	4'00.164P	241,1	16:18'18.353
12	54.782	38.814	41.685	2'15.281P	127,2	16:20'33.634
13	39.768	36.938	41.501	1'58.207	254,1	16:22'31.841
14	40.867	38.597	41.290	2'00.754	254,7	16:24'32.595
15	39.808	37.198	3'55.587	5'12.593P	255,9	16:29'45.188
16	50.986	37.194	42.614	2'10.794P	163,1	16:31'55.982
17	40.061	37.218	41.170	1'58.449	255,9	16:33'54.431
18	40.978	37.721	41.767	2'00.466	254,1	16:35'54.897

304 AF Corse (1'53.514)

Giro	Seg.1	Seg.2	Seg.3	T. Giro	km/h	Local Time
1						15:47'38.775
2	55.205	37.745	41.304	2'14.254P	138,5	15:49'53.029
3	40.836	36.655	40.392	1'57.883	251,7	15:51'50.912
4	39.516	36.966	40.137	1'56.619	259,0	15:53'47.531
5	39.384	59.414	1'25.731	3'04.529	256,5	15:56'52.060
6	1'17.076	44.465	40.678	2'42.219	83,3	15:59'34.279
7	39.769	38.130	41.003	1'58.902	257,1	16:01'33.181
8	41.029	47.428	55.464	2'23.921	244,9	16:03'57.102
9	39.270	37.075	40.289	1'56.634	254,7	16:05'53.736
10	40.655	36.697	39.990	1'57.342	256,5	16:07'51.078
11	39.539	37.380	42.962	1'59.881	257,8	16:09'50.959
12	39.177	35.843	40.077	1'55.097	257,8	16:11'46.056
13	39.626	36.172	2'15.877	3'31.675P	257,1	16:15'17.731
14	54.626	39.750	41.721	2'16.097P	131,9	16:17'33.828
15	38.582	36.425	46.324	2'01.331	256,5	16:19'35.159
16	38.486	34.795	41.380	1'54.661	257,1	16:21'29.820
17	38.554	35.486	39.586	1'53.626	257,1	16:23'23.446
18	38.705	35.322	39.495	1'53.522	257,1	16:25'16.968
19	38.631	35.726	39.510	1'53.867	257,8	16:27'10.835
20	38.631	34.925	39.958	1'53.514	258,4	16:29'04.349
21	38.553	35.055	40.343	1'53.951	258,4	16:30'58.300
22	38.535	37.709	41.025	1'57.269	261,5	16:32'55.569
23	38.467	36.216	43.388	1'58.071	257,8	16:34'53.640
24	38.651	35.492	40.111	1'54.254	259,6	16:36'47.894

309 Kessel Racing (1'54.746)

Giro	Seg.1	Seg.2	Seg.3	T. Giro	km/h	Local Time
1						15:47'14.870
2	51.699	37.826	43.675	2'13.200P	165,9	15:49'28.070
3	39.854	36.701	41.374	1'57.929	258,4	15:51'25.999
4	39.387	36.332	40.110	1'55.829	261,5	15:53'21.828
5	40.629	56.787	4'18.936	5'56.352P	259,0	15:59'18.180
6	53.228	38.227	42.810	2'14.265P	163,1	16:01'32.445
7	40.894	41.538	2'10.849	3'33.281P	258,4	16:05'05.726
8	55.646	41.235	42.631	2'19.512P	130,6	16:07'25.238
9	39.764	36.724	41.042	1'57.530	255,3	16:09'22.768
10	39.756	36.991	41.242	1'57.989	257,1	16:11'20.757
11	44.838	41.264	41.648	2'07.750	213,4	16:13'28.507
12	40.443	37.325	41.423	1'59.191	255,3	16:15'27.698
13	39.365	36.179	40.628	1'56.172	257,1	16:17'23.870
14	39.853	36.312	42.274	1'58.439	250,6	16:19'22.309
15	39.285	36.719	41.070	1'57.074	259,0	16:21'19.383
16	40.362	38.403	2'24.203	3'42.968P	257,1	16:25'02.351
17	52.634	42.951	46.481	2'22.066P	172,8	16:27'24.417
18	42.140	37.401	40.684	2'00.225	258,4	16:29'24.642

307 Kessel Racing (1'54.665)

Giro	Seg.1	Seg.2	Seg.3	T. Giro	km/h	Local Time
1						15:47'43.946
2	1'05.807	52.608	52.154	2'50.569P	118,2	15:50'34.515

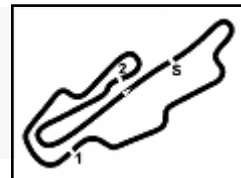
08/10/2021

P = Box In/Out - C = Tempo Invalidato



Powered by FICr PERUGIA TIMING





ACI Racing Weekend Mugello, 09-10 Ottobre 2021
Campionato Italiano GT Sprint - Analisi Tempi Prove Libere 2

Aut.Int. Mugello 5.245 m

7 / 9

Giro	Seg.1	Seg.2	Seg.3	T. Giro	km/h	Local Time
19	39.433	36.478	39.867	1'55.778	259,6	16:31'20.420
20	39.994	37.200	41.213	1'58.407	259,6	16:33'18.827
21	39.185	36.062	41.651	1'56.898	259,0	16:35'15.725
22	39.215	35.680	39.851	1'54.746	260,2	16:37'10.471

318 Best Lap (1'59.271)

Giro	Seg.1	Seg.2	Seg.3	T. Giro	km/h	Local Time
1						15:47'30.447
2	58.264	39.343	45.012	2'22.619P	99,0	15:49'53.066
3	42.285	39.363	43.168	2'04.816	253,5	15:51'57.882
4	41.513	38.897	42.980	2'03.390	254,7	15:54'01.272
5	41.873	48.091	1'22.163	2'52.127	253,5	15:56'53.399
6	1'16.485	45.939	43.031	2'45.455	84,4	15:59'38.854
7	41.478	39.253	43.046	2'03.777	254,7	16:01'42.631
8	41.191	38.331	43.010	2'02.532	254,7	16:03'45.163
9	40.964	38.306	42.432	2'01.702	254,7	16:05'46.865
10	40.898	38.526	42.555	2'01.979	253,5	16:07'48.844
11	41.368	41.294	3'16.109	4'38.771P	255,3	16:12'27.615
12	1'00.229	2'19.634P	2'19.634P	4'37.717P	134,0	16:14'47.249
13	53.104	40.672	42.368	2'16.144P	168,5	16:17'03.393
14	40.782	37.084	41.405	1'59.271	255,3	16:19'02.664
15	39.725	38.211	41.506	1'59.442	255,9	16:21'02.106
16	40.614	38.250	42.443	2'01.307	256,5	16:23'03.413
17	41.056	37.834	43.256	2'02.146	254,7	16:25'05.559
18	44.327	41.311	44.701	2'10.339	256,5	16:27'15.898
19	44.304	43.637	43.959	2'11.900	254,7	16:29'27.798
20	42.129	41.697	43.715	2'07.541	255,9	16:31'35.339

355 Easy Race (1'52.489)

Giro	Seg.1	Seg.2	Seg.3	T. Giro	km/h	Local Time
1						15:51'24.626
2	48.438	51.127	53.911	1'29.156P	200,4	15:52'53.782
3	2'38.395	1'14.336	1'28.818	5'21.549P	139,7	15:58'15.331
4	41.866	36.055	40.237	1'58.158	214,7	16:00'13.489
5	38.908	36.546	39.951	1'55.405		16:02'08.894
6	39.459	36.433	39.796	1'55.688	261,5	16:04'04.582
7	38.746	35.988	40.077	1'54.811	260,2	16:05'59.393
8	39.203	38.580	45.547	2'03.330	258,4	16:08'02.723
9	39.148	36.172	40.331	1'55.651	255,9	16:09'58.374
10	38.886	35.420	39.741	1'54.047	258,4	16:11'52.421
11	38.762	36.791	40.136	1'55.689	262,1	16:13'48.110
12	39.190			3'12.411P	260,9	16:17'00.521
13	57.005	36.341	44.538	2'17.884P	148,1	16:19'18.405
14	38.535	35.035	39.892	1'53.462	260,2	16:21'11.867
15	38.121	35.106	39.262	1'52.489	260,9	16:23'04.356
16	44.737	38.379	42.129	2'05.245	264,1	16:25'09.601
17	39.932	35.415	39.401	1'54.748	263,4	16:27'04.349
18	38.391	35.895	39.315	1'53.601	263,4	16:28'57.950
19	38.540	35.114	39.465	1'53.119	260,9	16:30'51.069
20	38.169	35.034	39.319	1'52.522	264,7	16:32'43.591

322 Krypton Motorsport (1'54.379)

Giro	Seg.1	Seg.2	Seg.3	T. Giro	km/h	Local Time
1		37.061	40.855		150,8	15:49'14.292
2	39.588	37.738	40.798	1'58.124	257,1	15:51'12.416
3	39.090	36.229	40.245	1'55.564	260,2	15:53'07.980
4	39.475	39.067	1'52.518	3'11.060P	257,8	15:56'19.040
5	3'21.068	36.416	40.233	4'37.717P	173,4	16:00'56.757
6	39.569	36.386	41.634	1'57.589	264,1	16:02'54.346
7	39.803	36.324	40.403	1'56.530	262,8	16:04'50.876
8	39.254	36.270	40.112	1'55.636	260,2	16:06'46.512
9	39.473	36.451	41.305	1'57.229	259,6	16:08'43.741
10	39.174	36.288	40.100	1'55.562	257,8	16:10'39.303
11	40.653			2'21.572P	260,2	16:13'00.875
12	52.881	37.057	42.771	2'12.709P	146,9	16:15'13.584
13	39.536	36.454	40.365	1'56.355	259,6	16:17'09.939
14	39.103	36.192	40.120	1'55.415	259,6	16:19'05.354
15	39.850	36.405	40.505	3'58.581	172,5	16:23'03.935
16	40.162	36.240	40.144	1'56.546	260,9	16:25'00.481
17	39.156	36.033	40.089	1'55.278	260,2	16:26'55.759
18	41.428	38.427	40.471	4'40.205	149,4	16:31'35.964
19	39.368	35.820	41.941	1'57.129	264,1	16:33'33.093
20	38.600	35.765	40.014	1'54.379	261,5	16:35'27.472

369 Krypton Motorsport (1'58.515)

Giro	Seg.1	Seg.2	Seg.3	T. Giro	km/h	Local Time
1		46.084	48.877		130,1	15:49'47.442
2	48.963	42.322	48.314	2'19.599		15:52'07.041
3	49.179	46.816	1'01.270	2'37.265	195,3	15:54'44.306
4	1'21.562			4'31.065P		15:59'15.371
5	54.892	39.093	42.055	2'16.040P	153,0	16:01'31.411
6	40.764	37.965	41.465	2'00.194	258,4	16:03'31.605
7	40.749	38.943	41.467	2'01.159		16:05'32.764
8	40.449	37.917	41.377	1'59.743		16:07'32.507
9	40.521	37.757	40.998	1'59.276		16:09'31.783
10	40.363	37.643	40.992	1'58.998	260,9	16:11'30.781
11	42.576	38.722	1'12.997	2'34.295P		16:14'05.076
12	3'05.587	37.683	41.982	4'25.252P	156,3	16:18'30.328
13	40.450	37.923	41.059	1'59.432		16:20'29.760
14	40.407	38.879	41.229	2'00.515		16:22'30.275
15	40.559	38.231	41.115	1'59.905	257,8	16:24'30.180
16	40.149	37.453	40.913	1'58.515		16:26'28.695
17	40.217			1'35.569P	258,4	16:28'04.264
18	4'26.398	37.517	41.774	5'45.689P	159,1	16:33'49.953
19	40.035	37.594	41.087	1'58.716	258,4	16:35'48.669

333 SR&R (1'54.752)

Giro	Seg.1	Seg.2	Seg.3	T. Giro	km/h	Local Time
1						15:48'56.219
2	50.793	39.556	2'27.834	3'58.183P	172,2	15:52'54.402
3	50.675	40.079	3'37.230	5'07.984P	172,8	15:58'02.386
4	56.276	37.763	43.356	2'17.395P	103,7	16:00'19.781
5	39.788	36.977	41.030	1'57.795	260,2	16:02'17.576
6	39.796			3'21.207P	262,1	16:05'38.783
7	50.920	37.593	41.542	2'10.055P	173,9	16:07'48.838
8	38.902	36.044	40.490	1'55.436	257,1	16:09'44.274

377 FFF Racing Team (1'54.585)

Giro	Seg.1	Seg.2	Seg.3	T. Giro	km/h	Local Time
1						15:47'50.594
2	59.412	41.474	41.380	2'22.266P	87,7	15:50'12.860
3	40.655	37.734	40.894	1'59.283	253,5	15:52'12.143

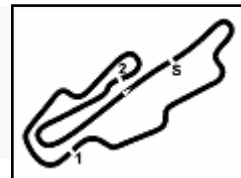
08/10/2021

P = Box In/Out - C = Tempo Invalidato



Powered by FICr PERUGIA TIMING





ACI Racing Weekend Mugello, 09-10 Ottobre 2021
Campionato Italiano GT Sprint - Analisi Tempi Prove Libere 2

Aut.Int. Mugello 5.245 m

8 / 9

4	41.222	36.549	40.809	1'58.580	253,5	15:54'10.723	15	51.715	39.925	42.621	2'14.261P	139,0	16:20'47.251
5	54.067	1'12.568	1'25.294	3'31.929	253,5	15:57'42.652	16	40.549	37.483	41.356	1'59.388	255,9	16:22'46.639
6	1'05.358	40.147	42.603	2'28.108	79,9	16:00'10.760	17	39.627	36.964	40.776	1'57.367	257,8	16:24'44.006
7	41.163	41.267	42.737	2'05.167	251,2	16:02'15.927	18	39.411	37.138	40.677	1'57.226	258,4	16:26'41.232
8	40.651	38.096	42.557	2'01.304	252,3	16:04'17.231	19	39.771	36.731	40.170	1'56.672	237,9	16:28'37.904
9	41.574	40.352	45.697	2'07.623	251,2	16:06'24.854	20	38.987	36.632	40.257	1'55.876	257,1	16:30'33.780
10	41.211	37.805	41.421	2'00.437	250,6	16:08'25.291	21	39.125	36.525	41.387	1'57.037	260,2	16:32'30.817
11	41.753			2'30.903P	251,2	16:10'56.194	22	40.238	36.721	40.242	1'57.201	260,9	16:34'28.018
12	50.268	36.856	47.419	2'14.543P	171,2	16:13'10.737	23	39.097	37.778	43.102	1'59.977	258,4	16:36'27.995
13	39.992	40.051	45.732	2'05.775	250,0	16:15'16.512	24	39.362	36.401	39.965	1'55.728	260,9	16:38'23.723
14	39.776	36.249	40.528	1'56.553	252,9	16:17'13.065							
15	39.462	35.624	40.427	1'55.513	254,1	16:19'08.578							

382 Formula Racing (1'53.787)

Giro	Seg.1	Seg.2	Seg.3	T. Giro	km/h	Local Time
1						15:48'15.480
2	56.713	40.043	44.378	2'21.134P	141,5	15:50'36.614
3	42.225	39.501	41.897	2'03.623	242,7	15:52'40.237
4	40.867	39.428	58.171	2'18.466	254,7	15:54'58.703
5	1'17.527	1'14.291	1'07.807	3'39.625	76,3	15:58'38.328
6	40.809	43.677	43.313	2'07.799	254,1	16:00'46.127
7	42.734	45.349	44.566	2'12.649	254,7	16:02'58.776
8	40.713	38.012	41.903	2'00.628	257,8	16:04'59.404
9	41.354	38.121	41.810	2'01.285	257,1	16:07'00.689
10	41.424	42.840	2'01.659	3'25.923P	255,3	16:10'26.612
11	51.861	39.201	41.903	2'12.965P	174,8	16:12'39.577
12	40.687	39.535	41.945	2'02.167	256,5	16:14'41.744
13	42.159	42.811	2'19.365	3'44.335P	258,4	16:18'26.079
14	52.224	38.977	40.383	2'11.584P	176,8	16:20'37.663
15	39.037	36.455	45.433	2'00.925	257,8	16:22'38.588
16	38.792	36.990	40.130	1'55.912	256,5	16:24'34.500
17	38.984	39.954	42.823	2'01.761	259,6	16:26'36.261
18	38.687	35.483	39.617	1'53.787	256,5	16:28'30.048
19	39.323	39.287	46.749	2'05.359	257,8	16:30'35.407

378 RS Racing (1'54.911)

Giro	Seg.1	Seg.2	Seg.3	T. Giro	km/h	Local Time
1		41.020	41.865		146,5	15:49'21.977
2	40.130	36.928	42.121	1'59.179	255,9	15:51'21.156
3	40.354	37.686	40.759	1'58.799	257,1	15:53'19.955
4	40.364	40.307	41.188	8'14.423	168,2	16:01'34.378
5	40.261	42.301	42.586	2'05.148	257,8	16:03'39.526
6	40.524	37.341	41.080	1'58.945	254,1	16:05'38.471
7	40.236	37.280	41.029	1'58.545	253,5	16:07'37.016
8	39.854	36.638	40.827	1'57.319	254,1	16:09'34.335
9	39.635	37.011	40.561	1'57.207	259,0	16:11'31.542
10	40.898			4'17.218P	259,0	16:15'48.760
11	52.594	37.028	40.829	2'10.451P	149,0	16:17'59.211
12	39.340	36.582	40.445	1'56.367	257,1	16:19'55.578
13	39.239	36.247	40.555	1'56.041	254,7	16:21'51.619
14	38.808	35.816	40.287	1'54.911	255,9	16:23'46.530
15	39.172	38.018	53.049	2'10.239	255,3	16:25'56.769
16	41.026			3'17.976P	257,1	16:29'14.745
17	54.698	39.149	42.174	2'16.021P	141,4	16:31'30.766
18	40.002	36.737	40.546	1'57.285	256,5	16:33'28.051
19	39.885	37.265	41.006	1'58.156	257,8	16:35'26.207
20	41.762	38.170	43.740	2'03.672	255,9	16:37'29.879

391 Best Lap (1'53.013)

Giro	Seg.1	Seg.2	Seg.3	T. Giro	km/h	Local Time
1						15:47'19.743
2	56.115	38.326	41.159	2'15.600P	132,5	15:49'35.343
3	39.861	36.474	41.245	1'57.580	255,9	15:51'32.923
4	39.918	36.778	42.227	1'58.923	256,5	15:53'31.846
5	41.075	50.578	4'55.597	6'27.250P	254,7	15:59'59.096
6	49.063	36.919	41.149	2'07.131P	173,6	16:02'06.227
7	39.977	38.781	42.215	2'00.973	253,5	16:04'07.200
8	40.032	37.275	41.968	1'59.275	252,9	16:06'06.475
9	40.867	37.868	42.227	2'00.962	252,9	16:08'07.437
10	40.075	38.088	41.572	1'59.735	254,1	16:10'07.172
11	40.165	37.289	41.295	1'58.749	255,9	16:12'05.921
12	41.553	38.685	41.976	2'02.214	255,3	16:14'08.135
13	39.757	37.766	41.086	1'58.609	254,7	16:16'06.744
14	39.534	36.840	40.870	1'57.244	257,8	16:18'03.988
15	42.096	40.710	41.777	2'04.583	257,1	16:20'08.571
16	39.669	37.531	41.681	1'58.881	254,7	16:22'07.452
17	39.905	37.113	1'51.124	3'08.142P	252,3	16:25'15.594
18	49.290	38.066	41.015	2'08.371P	173,9	16:27'23.965
19	39.282	38.409	40.883	1'58.574	254,7	16:29'22.539
20	38.954	35.491	39.875	1'54.320	254,7	16:31'16.859
21	38.594	35.307	39.858	1'53.759	257,8	16:33'10.618
22	38.541	35.779	39.585	1'53.905	256,5	16:35'04.523
23	38.428	35.147	39.801	1'53.376	258,4	16:36'57.899
24	38.258	35.244	39.511	1'53.013	257,8	16:38'50.912

381 Tsunami R.T. (1'55.415)

Giro	Seg.1	Seg.2	Seg.3	T. Giro	km/h	Local Time
1						15:47'40.982
2	1'08.019	50.869	51.346	2'50.234P	118,4	15:50'31.216
3	46.219	41.968	42.535	2'10.722	238,4	15:52'41.938
4	40.619	37.555	52.147	2'10.321	255,9	15:54'52.259
5	1'20.685	1'13.395	1'06.974	3'41.054	77,6	15:58'33.313
6	40.190	37.078	40.990	1'58.258	255,3	16:00'31.571
7	39.317	36.575	41.652	1'57.544	257,1	16:02'29.115
8	40.479			3'00.618P	258,4	16:05'29.733
9	1'04.943	46.373	48.832	2'40.148P	111,9	16:08'09.881
10	43.474	41.307	43.818	2'08.599	234,8	16:10'18.480
11	39.169	36.114	40.132	1'55.415	258,4	16:12'13.895
12	38.973	36.217	40.347	1'55.537	257,1	16:14'09.432
13	38.749	36.701	40.072	1'55.522	259,6	16:16'04.954
14	39.010			2'28.036P	259,6	16:18'32.990

08/10/2021

P = Box In/Out - C = Tempo Invalidato

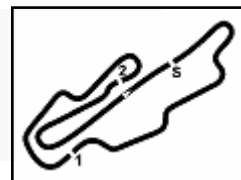


ACI Global Servizi



Powered by FICr PERUGIA TIMING

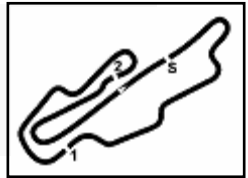




ACI Racing Weekend Mugello, 09-10 Ottobre 2021
Campionato Italiano GT Sprint - Analisi Tempi Prove Libere 2

399 Dionisio Ermanno (1'52.065)						
Giro	Seg.1	Seg.2	Seg.3	T. Giro	km/h	Local Time
1						15:47'17.976
2	1'01.783	45.645	48.995	2'36.423P	147,5	15:49'54.399
3	46.764	39.624	42.419	2'08.807	202,6	15:52'03.206
4	41.992	38.900	42.521	2'03.413	237,4	15:54'06.619
5	57.130	1'12.325	1'25.334	3'34.789	249,4	15:57'41.408
6	1'04.324	38.487	41.940	2'24.751	79,6	16:00'06.159
7	40.221	36.438	40.634	1'57.293	252,3	16:02'03.452
8	39.598	36.411	40.411	1'56.420	251,2	16:03'59.872
9	41.919			3'51.865P	251,2	16:07'51.737
10	51.442	39.560	41.673	2'12.675P	171,7	16:10'04.412
11	39.270	35.809	39.905	1'54.984	254,1	16:11'59.396
12	39.146	35.585	39.794	1'54.525	251,7	16:13'53.921
13	38.922	35.717	39.764	1'54.403	252,3	16:15'48.324
14	39.026	38.204	43.500	2'00.730	253,5	16:17'49.054
15	39.360	35.733	2'13.718	3'28.811P	251,2	16:21'17.865
16	48.590	37.475	41.464	2'07.529P	174,2	16:23'25.394
17	39.576	35.849	40.586	1'56.011	252,3	16:25'21.405
18	41.164			2'31.295P	238,9	16:27'52.700
19	48.233	37.728	40.531	2'06.492P	173,1	16:29'59.192
20	38.638	35.978	41.355	1'55.971	255,9	16:31'55.163
21	38.435	35.092	39.257	1'52.784	253,5	16:33'47.947
22	38.185	34.765	39.115	1'52.065	256,5	16:35'40.012

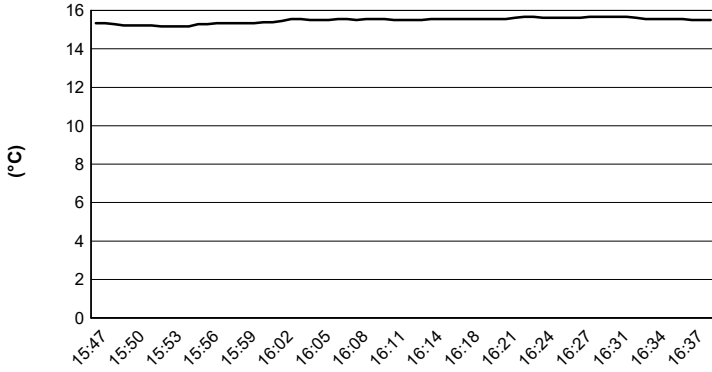




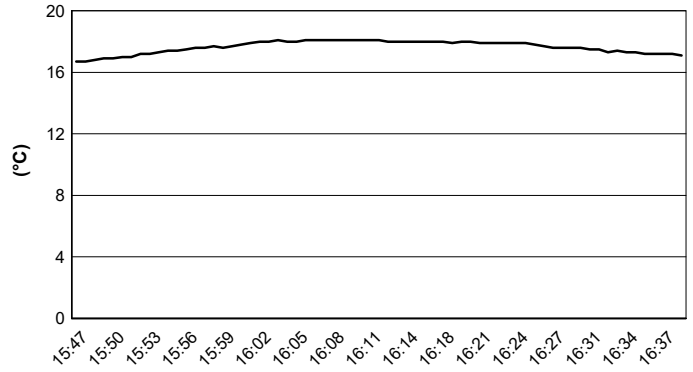
Aut.Int. Mugello 5.245 m

ACI Racing Weekend Mugello, 09-10 Ottobre 2021
Campionato Italiano GT Sprint - Meteo Prove Libere 2
Session started 15:47 - Session ended 16:39

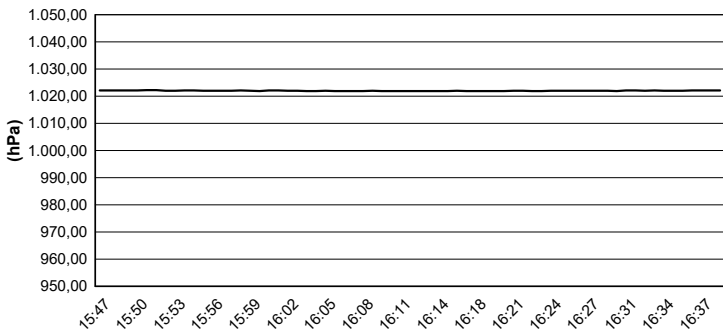
Air Temperature



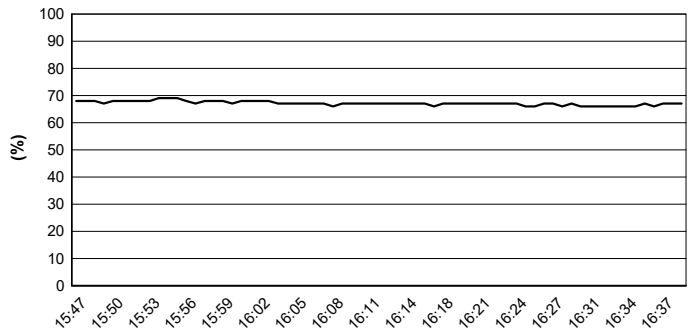
Track Temperature



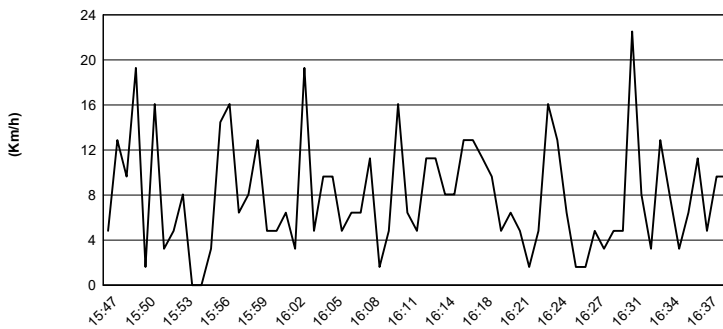
Air Pressure



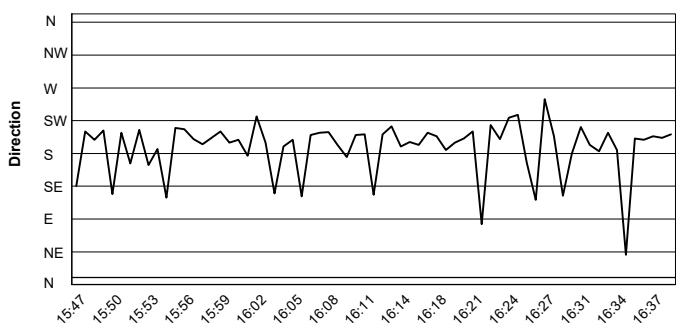
Humidity



Wind Speed



Wind Direction



08/10/2021

