

Misano Porsche Festival, 7-8 Ottobre 2023

Porsche Carrera Cup Italia - Classifica Gara 1

Misano Circuit Sic 58 4.226 m

Giri 20 = 84,520 km - Media 156,574 km/h - Tempo di gara 32'23.312

Num.	Conditore	Naz	Concorrente	Team	Auto	Classe	Giri	Tempo	Dist.	Rel.	Giro Veloce
1	12 MASTERS Keagan	ZAF	Ombra Racing	Ombra Racing	Porsche 911 GT3 CUP 99		20	32'23.312		15	1'36.289
2	21 BERTONELLI Diego	ITA	Bonaldi Motorsport	Bonaldi Motorsport	Porsche 911 GT3 CUP 99		20	32'25.256	1.944	1.944	6 1'36.455
3	14 AGOSTINI Riccardo	ITA	Scuderia Villorba Corse	Scuderia Villorba Corse	Porsche 911 GT3 CUP 99		20	32'28.697	5.385	3.441	7 1'36.357
4	28 AMATI Giorgio	ITA	Dinamic Motorsport	Dinamic Motorsport	Porsche 911 GT3 CUP 99		20	32'28.890	5.578	0.193	11 1'36.156
5	3 CERQUI Alberto	ITA	Bedriver	Bedriver	Porsche 911 GT3 CUP 99		20	32'29.070	5.758	0.180	11 1'36.351
6	32 QUARESMINI Gianmarco	ITA	Dinamic Motorsport	Dinamic Motorsport	Porsche 911 GT3 CUP 99		20	32'30.563	7.251	1.493	12 1'36.212
7P	23 MALUCELLI Matteo	ITA	Team Malucelli	Team Malucelli	Porsche 911 GT3 CUP 99		20	32'33.182	9.870	2.619	13 1'36.051
8	16 LEVI Ariel	ISR	The Driving Experiences	The Driving Experiences	Porsche 911 GT3 CUP 99		20	32'34.838	11.526	1.656	9 1'36.330
9	22 SLUTSKII Artem	ISR	Target Competition	Target Competition	Porsche 911 GT3 CUP 99		20	32'38.661	15.349	3.823	11 1'36.724
10P	38 IAQUINTA Simone	ITA	Ghinzani Arco Motorsport	Ghinzani Arco Motorsport	Porsche 911 GT3 CUP 99		20	32'42.792	19.480	4.131	9 1'36.223
11P	17 FULGENZI Enrico	ITA	Enrico Fulgenzi Racing	Enrico Fulgenzi Racing	Porsche 911 GT3 CUP 99		20	32'43.282	19.970	0.490	4 1'36.910
12	15 FESTANTE Aldo	ITA	Dinamic Motorsport	Dinamic Motorsport	Porsche 911 GT3 CUP 99		20	32'46.274	22.962	2.992	11 1'36.857
13	9 FONTANA Andrea	ITA	Ebimotors	Ebimotors	Porsche 911 GT3 CUP 99		20	32'48.072	24.760	1.798	15 1'37.226
14	11 CAGLIONI Leonardo	ITA	Ombra Racing	Ombra Racing	Porsche 911 GT3 CUP 99		20	32'48.556	25.244	0.484	18 1'37.153
15	30 STRIGNANO Benedetto	ITA	Scuderia Villorba Corse	Scuderia Villorba Corse	Porsche 911 GT3 CUP 99		20	32'55.226	31.914	6.670	13 1'37.098
16	27 BRASCHI Francesco	ITA	Dinamic Motorsport	Dinamic Motorsport	Porsche 911 GT3 CUP 99		20	32'55.650	32.338	0.424	18 1'37.227
17	8 LORENZO Jorge	ESP	Ghinzani Arco Motorsport	Team Q8 Hi-Perform	Porsche 911 GT3 CUP 99		20	32'59.338	36.026	3.688	10 1'36.851
18	24 PAPANOPULOS Alexandre	USA	Tsunami RT	Tsunami RT	Porsche 911 GT3 CUP 99		20	33'02.630	39.318	3.292	19 1'37.430
19	2 SLUTSKII Zakhar	ISR	Target Competition	Target Competition	Porsche 911 GT3 CUP 99		20	33'10.336	47.024	7.706	4 1'37.745
20	67 DE GIACOMI Alex	ITA	Tsunami RT	Tsunami RT	Porsche 911 GT3 CUP 99	MC	20	33'10.809	47.497	0.473	10 1'38.094
21	50 FENICI Francesco Maria	ITA	AB Racing	AB Racing	Porsche 911 GT3 CUP 99	MC	20	33'12.145	48.833	1.336	9 1'38.108
22	10 ARMANNI Pietro	ITA	Ombra Racing	Ombra Racing	Porsche 911 GT3 CUP 99		20	33'13.376	50.064	1.231	12 1'36.719
23	52 DE AMICIS Alberto	ITA	Ebimotors	Ebimotors	Porsche 911 GT3 CUP 99	MC	20	33'14.501	51.189	1.125	9 1'38.113
24	70 GIORGI Gianluca	ITA	Bedriver	Bedriver	Porsche 911 GT3 CUP 99	MC	20	33'15.037	51.725	0.536	8 1'38.305
25	51 GNEMMI Paolo	ITA	Ebimotors	Ebimotors	Porsche 911 GT3 CUP 99	MC	20	33'20.466	57.154	5.429	5 1'38.615
26P	6 GUIRRERI Giuseppe	ITA	Raptor Engineering	Raptor Engineering	Porsche 911 GT3 CUP 99		20	33'24.295	1'00.983	3.829	11 1'37.626
27	79 ZELGER Johannes	ITA	Tsunami RT	Tsunami RT	Porsche 911 GT3 CUP 99	MC	20	33'38.513	1'15.201	14.218	3 1'39.589
28	64 SELVA Livio	ITA	Ghinzani Arco Motorsport	Ghinzani Arco Motorsport	Porsche 911 GT3 CUP 99	MC	20	33'39.865	1'16.553	1.352	14 1'38.893
29	89 HAN Huilin	CHN	AB Racing	AB Racing	Porsche 911 GT3 CUP 99	MC	20	33'45.242	1'21.930	5.377	10 1'39.481
30	69 MONTAGNESE Massimiliano	ITA	Team Malucelli	Team Malucelli	Porsche 911 GT3 CUP 99	MC	20	33'45.525	1'22.213	0.283	19 1'39.244
31	66 VENEROSI PESCIOLINI Paolo	ITA	Ebimotors	Ebimotors	Porsche 911 GT3 CUP 99	MC	19	33'01.078	1 Giro	1 Giro	12 1'41.462
32	77 NAVATTA Massimo	ITA	Raptor Engineering	Raptor Engineering	Porsche 911 GT3 CUP 99	MC	19	33'37.882	1 Giro	36.804	5 1'41.781
33	60 GALASSI Marco	SMR	Team Malucelli	Team Malucelli	Porsche 911 GT3 CUP 99	MC	16	27'27.469	4 Giri	3 Giri	14 1'39.368
----- Non Classificati -----											
RIT	25 TEN VOORDE Larry	NLD	Enrico Fulgenzi Racing	Enrico Fulgenzi Racing	Porsche 911 GT3 CUP 99		5	8'19.001	15 Giri		3 1'36.814
RIT	55 INTRONA Ilarione	ITA	Ghinzani Arco Motorsport	Ghinzani Arco Motorsport	Porsche 911 GT3 CUP 99	MC	3	6'00.493	17 Giri		2 1'39.954

Partenti: 35 Classificati: 33 Non Classificati: 0 Ritirati: 2 Non Partiti: 0

Giro Veloce N. 13 Num. 23 Matteo Malucelli Tempo 1'36.051 Media. 158,391 Km/h

Penalty and Infringement

20.32	6	G. GUIRRERI	Time Penalty +10 sec - Causing a collision in T4
20.37	38	S. IAQUINTA	Time Penalty +10 sec - Causing a collision in T10
20.44	17	E. FULGENZI	Time Penalty +5 sec - Track Limits Abuse
22.20	23	M. MALUCELLI	Time Penalty +5 sec - Stewards decision n. 9

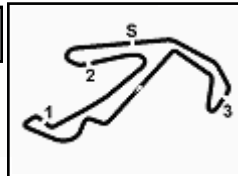
Stewards : Paolo Longoni Antonello Di Spirito Lancieri Gabriele

Inizio 07/10/2023 Fine 20:57

Esposta alle:

Powered by FICR PERUGIA TIMING





Misano Porsche Festival, 7-8 Ottobre 2023
Porsche Carrera Cup Italia - Classifica di Classe Gara 1

Misano Circuit Sic 58 4.226 m

Michelin Cup

Giri 20 = 84,520 km - Media 152,838 km/h - Tempo di gara 33'10.809

Num.	Conducente	Naz	Concorrente	Team	Auto	Giri	Tempo	Dist.	Rel.	Giro Veloce	
1	67 DE GIACOMI Alex	ITA	Tsunami RT	Tsunami RT	Porsche 911 GT3 CUP 99	20	33'10.809			10	1'38.094
2	50 FENICI Francesco Maria	ITA	AB Racing	AB Racing	Porsche 911 GT3 CUP 99	20	33'12.145	1.336	1.336	9	1'38.108
3	52 DE AMICIS Alberto	ITA	Ebimotors	Ebimotors	Porsche 911 GT3 CUP 99	20	33'14.501	3.692	2.356	9	1'38.113
4	70 GIORGI Gianluca	ITA	Bedriver	Bedriver	Porsche 911 GT3 CUP 99	20	33'15.037	4.228	0.536	8	1'38.305
5	51 GNEMMI Paolo	ITA	Ebimotors	Ebimotors	Porsche 911 GT3 CUP 99	20	33'20.466	9.657	5.429	5	1'38.615
6	79 ZELGER Johannes	ITA	Tsunami RT	Tsunami RT	Porsche 911 GT3 CUP 99	20	33'38.513	27.704	18.047	3	1'39.589
7	64 SELVA Livio	ITA	Ghinzani Arco Motorsport	Ghinzani Arco Motorsport	Porsche 911 GT3 CUP 99	20	33'39.865	29.056	1.352	14	1'38.893
8	89 HAN Huijin	CHN	AB Racing	AB Racing	Porsche 911 GT3 CUP 99	20	33'45.242	34.433	5.377	10	1'39.481
9	69 MONTAGNESE Massimiliano	ITA	Team Malucelli	Team Malucelli	Porsche 911 GT3 CUP 99	20	33'45.525	34.716	0.283	19	1'39.244
10	66 VENEROSI PESCIOLINI Paolo	ITA	Ebimotors	Ebimotors	Porsche 911 GT3 CUP 99	19	33'01.078	1 Giro	1 Giro	12	1'41.462
11	77 NAVATTA Massimo	ITA	Raptor Engineering	Raptor Engineering	Porsche 911 GT3 CUP 99	19	33'37.882	1 Giro	36.804	5	1'41.781
12	60 GALASSI Marco	SMR	Team Malucelli	Team Malucelli	Porsche 911 GT3 CUP 99	16	27'27.469	4 Giri	3 Giri	14	1'39.368
----- Non Classificati -----											
RIT	55 INTRONA Ilarione	ITA	Ghinzani Arco Motorsport	Ghinzani Arco Motorsport	Porsche 911 GT3 CUP 99	3	6'00.493	17 Giri		2	1'39.954

Partenti: 13 Classificati: 12 Non Classificati: 0 Ritirati: 1 Non Partiti: 0
Giro Veloce N. 10 Num. 67 Alex De Giacomi Tempo 1'38.094 Media. 155,092 Km/h

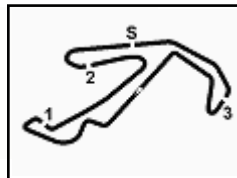
Stewards : Paolo Longoni Antonello Di Spirito Lancieri Gabriele

07/10/2023 Inizio 20:23 Fine 20:57

Esposta alle:

Powered by FICr PERUGIA TIMING



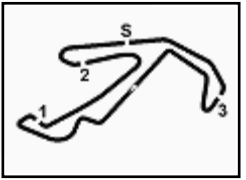


Misano Circuit Sic 58 4.226 m

Giro																				
	1	2	3	4	5	6	7	8	9	10	11	12	13	14	15	16	17	18	19	20
1	25	25	25	23	23	23	23	23	23	23	23	23	23	23	23	23	12	12	12	12
2	38	23	23	21	21	21	21	12	12	12	12	12	12	12	12	12	23	21	21	21
3	23	21	21	12	12	12	12	21	21	21	21	21	21	21	21	21	21	23	23	23
4	21	12	12	25	14	14	14	14	14	14	14	14	14	14	14	14	14	14	14	14
5	12	14	14	14	3	3	3	3	3	3	3	3	28	28	28	28	28	28	28	28
6	14	3	3	3	28	28	28	28	28	28	28	28	3	3	3	3	3	3	3	3
7	3	22	28	28	17	17	17	17	17	38	38	38	38	38	38	38	38	32	32	32
8	22	28	17	17	25	38	38	38	38	17	32	32	32	32	32	32	32	38	38	38
9	28	17	16	16	38	32	32	32	32	17	17	16	16	16	16	16	16	16	16	16
10	17	16	38	38	32	16	16	16	16	16	16	16	17	17	17	17	17	17	17	17
11	16	2	32	32	16	22	22	22	22	22	22	22	22	22	22	22	22	22	22	22
12	2	32	22	22	22	15	15	15	15	15	15	15	15	15	15	15	15	15	15	15
13	32	38	15	15	15	9	9	9	9	9	9	9	9	9	9	9	9	9	9	9
14	15	15	2	2	9	11	8	11	11	11	11	11	11	11	11	11	11	11	11	11
15	9	8	9	9	11	8	11	2	2	2	2	27	27	27	27	27	27	27	27	30
16	8	9	11	11	8	2	2	30	30	30	27	30	30	30	30	30	30	30	30	27
17	11	11	8	8	2	10	10	27	27	27	30	2	2	24	24	24	8	8	8	8
18	30	30	30	10	10	30	30	24	24	24	24	24	24	2	8	8	24	24	24	24
19	10	10	10	27	30	27	27	67	67	67	67	67	67	67	2	2	2	2	2	2
20	27	27	27	30	27	24	24	50	50	50	50	50	50	8	67	67	67	67	67	67
21	24	24	24	24	24	67	67	52	52	52	52	6	8	50	50	6	6	6	6	50
22	67	67	67	67	67	50	50	70	70	6	6	8	6	6	6	50	50	50	50	10
23	50	50	50	50	50	52	52	6	6	70	8	52	52	52	52	52	52	52	10	6
24	52	52	52	52	52	70	70	8	8	8	70	70	70	70	70	10	10	10	52	52
25	70	70	70	70	70	51	6	51	51	51	51	51	51	51	10	10	70	70	70	70
26	51	51	51	51	51	6	51	79	79	79	10	10	10	10	51	51	51	51	51	51
27	79	79	79	79	6	79	79	10	10	10	79	79	79	79	79	79	79	79	79	79
28	55	55	6	6	79	60	60	60	60	60	60	60	60	60	64	64	64	64	64	64
29	6	6	60	60	60	64	64	64	64	64	64	64	64	64	60	89	89	89	89	89
30	60	60	89	64	64	89	89	89	89	89	89	89	89	89	89	69	69	69	69	69
31	89	89	64	89	89	69	69	69	69	69	69	69	69	69	69	60	66	66	66	66
32	64	64	69	69	69	66	66	66	66	66	66	66	66	66	66	66	77	77	77	77
33	77	66	66	66	66	77	77	77	77	77	77	77	77	77	77	77				
34	66	69	77	77	77															
35	69	77	55																	

Final Result		
1	12 MASTERS K.	Giri 20
2	21 BERTONELLI D.	1.944
3	14 AGOSTINI R.	5.385
4	28 AMATI G.	5.578
5	3 CERQUI A.	5.758
6	32 QUARESMINI G.	7.251
7	23 MALUCELLI M. (P)	9.870
8	16 LEVI A.	11.526
9	22 SLUTSKII A.	15.349
10	38 IAQUINTA S. (P)	19.480
11	17 FULGENZI E. (P)	19.970
12	15 FESTANTE A.	22.962
13	9 FONTANA A.	24.760
14	11 CAGLIONI L.	25.244
15	30 STRIGNANO B.	31.914
16	27 BRASCHI F.	32.338
17	8 LORENZO J.	36.026
18	24 PAPADOPULOS A.	39.318
19	2 SLUTSKII Z.	47.024
20	67 DE GIACOMI A.	47.497
21	50 FENICI F.	48.833
22	10 ARMANNI P.	50.064
23	52 DE AMICIS A.	51.189
24	70 GIORGI G.	51.725
25	51 GNEMMI P.	57.154
26	6 GUIRRERI G. (P)	1'00.983
27	79 ZELGER J.	1'15.201
28	64 SELVA L.	1'16.553
29	89 HAN H.	1'21.930
30	69 MONTAGNESE M.	1'22.213
31	66 VENEROSI PESCIOL	1 Giro
32	77 NAVATTA M.	1 Giro
33	60 GALASSI M.	4 Giri
RIT	25 TEN VOORDE L.	15 Giri
RIT	55 INTRONA I.	17 Giri





CLASSIFICA

1	12	MASTERS Keagan	Porsche 911 GT3 CUP 992	Giri 20
2	21	BERTONELLI Diego	Porsche 911 GT3 CUP 992	1.944
3	14	AGOSTINI Riccardo	Porsche 911 GT3 CUP 992	5.385
4	28	AMATI Giorgio	Porsche 911 GT3 CUP 992	5.578
5	3	CERQUI Alberto	Porsche 911 GT3 CUP 992	5.758
6	32	QUARESMINI Gianmarco	Porsche 911 GT3 CUP 992	7.251
7	23	MALUCELLI Matteo	Porsche 911 GT3 CUP 992	9.870
8	16	LEVI Ariel	Porsche 911 GT3 CUP 992	11.526
9	22	SLUTSKII Artem	Porsche 911 GT3 CUP 992	15.349
10	38	IAQUINTA Simone	Porsche 911 GT3 CUP 992	19.480
11	17	FULGENZI Enrico	Porsche 911 GT3 CUP 992	19.970
12	15	FESTANTE Aldo	Porsche 911 GT3 CUP 992	22.962
13	9	FONTANA Andrea	Porsche 911 GT3 CUP 992	24.760
14	11	CAGLIONI Leonardo	Porsche 911 GT3 CUP 992	25.244
15	30	STRIGNANO Benedetto	Porsche 911 GT3 CUP 992	31.914
16	27	BRASCHI Francesco	Porsche 911 GT3 CUP 992	32.338
17	8	LORENZO Jorge	Porsche 911 GT3 CUP 992	36.026
18	24	PAPADOPULOS Alexandre	Porsche 911 GT3 CUP 992	39.318
19	2	SLUTSKII Zakhar	Porsche 911 GT3 CUP 992	47.024
20	67	DE GIACOMI Alex	Porsche 911 GT3 CUP 992	47.497
21	50	FENICI Francesco Maria	Porsche 911 GT3 CUP 992	48.833
22	10	ARMANNI Pietro	Porsche 911 GT3 CUP 992	50.064
23	52	DE AMICIS Alberto	Porsche 911 GT3 CUP 992	51.189
24	70	GIORGI Gianluca	Porsche 911 GT3 CUP 992	51.725
25	51	GNEMMI Paolo	Porsche 911 GT3 CUP 992	57.154
26	6	GUIRRERI Giuseppe	Porsche 911 GT3 CUP 992	1'00.983
27	79	ZELGER Johannes	Porsche 911 GT3 CUP 992	1'15.201
28	64	SELVA Livio	Porsche 911 GT3 CUP 992	1'16.553
29	89	HAN Huilin	Porsche 911 GT3 CUP 992	1'21.930
30	69	MONTAGNESE Massimiliano	Porsche 911 GT3 CUP 992	1'22.213
31	66	VENEROSI PESCIOLINI Paolo	Porsche 911 GT3 CUP 992	1 Giro
32	77	NAVATTA Massimo	Porsche 911 GT3 CUP 992	1 Giro
33	60	GALASSI Marco	Porsche 911 GT3 CUP 992	4 Giri
RIT	25	TEN VOORDE Larry	Porsche 911 GT3 CUP 992	15 Giri
RIT	55	INTRONA Ilarione	Porsche 911 GT3 CUP 992	17 Giri

SPEED

1	8	LORENZO Jorge	Porsche 911 GT3 CUP 992	222,2
2	11	CAGLIONI Leonardo	Porsche 911 GT3 CUP 992	221,8
3	15	FESTANTE Aldo	Porsche 911 GT3 CUP 992	221,8
4	22	SLUTSKII Artem	Porsche 911 GT3 CUP 992	221,8
5	28	AMATI Giorgio	Porsche 911 GT3 CUP 992	220,9
6	64	SELVA Livio	Porsche 911 GT3 CUP 992	220,9
7	52	DE AMICIS Alberto	Porsche 911 GT3 CUP 992	220,9
8	30	STRIGNANO Benedetto	Porsche 911 GT3 CUP 992	220,9
9	27	BRASCHI Francesco	Porsche 911 GT3 CUP 992	220,9
10	24	PAPADOPULOS Alexandre	Porsche 911 GT3 CUP 992	220,9
11	2	SLUTSKII Zakhar	Porsche 911 GT3 CUP 992	220,9
12	32	QUARESMINI Gianmarco	Porsche 911 GT3 CUP 992	220,9
13	51	GNEMMI Paolo	Porsche 911 GT3 CUP 992	220,4
14	6	GUIRRERI Giuseppe	Porsche 911 GT3 CUP 992	220,4
15	14	AGOSTINI Riccardo	Porsche 911 GT3 CUP 992	220,4
16	16	LEVI Ariel	Porsche 911 GT3 CUP 992	220,4
17	50	FENICI Francesco Maria	Porsche 911 GT3 CUP 992	220,4
18	38	IAQUINTA Simone	Porsche 911 GT3 CUP 992	220,0
19	67	DE GIACOMI Alex	Porsche 911 GT3 CUP 992	220,0
20	23	MALUCELLI Matteo	Porsche 911 GT3 CUP 992	220,0
21	12	MASTERS Keagan	Porsche 911 GT3 CUP 992	220,0
22	89	HAN Huilin	Porsche 911 GT3 CUP 992	219,5
23	3	CERQUI Alberto	Porsche 911 GT3 CUP 992	219,5
24	9	FONTANA Andrea	Porsche 911 GT3 CUP 992	219,5
25	21	BERTONELLI Diego	Porsche 911 GT3 CUP 992	219,5
26	70	GIORGI Gianluca	Porsche 911 GT3 CUP 992	219,5
27	79	ZELGER Johannes	Porsche 911 GT3 CUP 992	219,1
28	25	TEN VOORDE Larry	Porsche 911 GT3 CUP 992	219,1
29	10	ARMANNI Pietro	Porsche 911 GT3 CUP 992	219,1
30	17	FULGENZI Enrico	Porsche 911 GT3 CUP 992	219,1
31	60	GALASSI Marco	Porsche 911 GT3 CUP 992	218,6
32	55	INTRONA Ilarione	Porsche 911 GT3 CUP 992	218,2
33	69	MONTAGNESE Massimiliano	Porsche 911 GT3 CUP 992	218,2
34	77	NAVATTA Massimo	Porsche 911 GT3 CUP 992	216,9
35	66	VENEROSI PESCIOLINI Paolo	Porsche 911 GT3 CUP 992	216,9

SEG. 1

1	28	AMATI Giorgio	25.184
2	23	MALUCELLI Matteo	25.286
3	15	FESTANTE Aldo	25.413
4	12	MASTERS Keagan	25.431
5	38	IAQUINTA Simone	25.434
6	21	BERTONELLI Diego	25.470
7	3	CERQUI Alberto	25.475
8	32	QUARESMINI Gianmarco	25.485
9	14	AGOSTINI Riccardo	25.491
10	10	ARMANNI Pietro	25.497
11	25	TEN VOORDE Larry	25.570
12	16	LEVI Ariel	25.599
13	17	FULGENZI Enrico	25.623
14	8	LORENZO Jorge	25.676
15	6	GUIRRERI Giuseppe	25.689
16	22	SLUTSKII Artem	25.692
17	9	FONTANA Andrea	25.706
18	27	BRASCHI Francesco	25.750
19	30	STRIGNANO Benedetto	25.767
20	11	CAGLIONI Leonardo	25.778
21	70	GIORGI Gianluca	25.780
22	24	PAPADOPULOS Alexandre	25.855
23	50	FENICI Francesco Maria	25.910
24	2	SLUTSKII Zakhar	26.002
25	67	DE GIACOMI Alex	26.012
26	52	DE AMICIS Alberto	26.060
27	51	GNEMMI Paolo	26.159
28	64	SELVA Livio	26.171
29	60	GALASSI Marco	26.208
30	79	ZELGER Johannes	26.343
31	89	HAN Huilin	26.440
32	69	MONTAGNESE Massimil	26.476
33	55	INTRONA Ilarione	26.682
34	66	VENEROSI PESCIOLIN	26.859
35	77	NAVATTA Massimo	26.863

SEG. 2

1	38	IAQUINTA Simone	22.507
2	32	QUARESMINI Gianmarco	22.613
3	28	AMATI Giorgio	22.655
4	3	CERQUI Alberto	22.661
5	17	FULGENZI Enrico	22.675
6	23	MALUCELLI Matteo	22.681
7	12	MASTERS Keagan	22.684
8	16	LEVI Ariel	22.685
9	14	AGOSTINI Riccardo	22.694
10	21	BERTONELLI Diego	22.695
11	9	FONTANA Andrea	22.727
12	2	SLUTSKII Zakhar	22.732
13	22	SLUTSKII Artem	22.743
14	11	CAGLIONI Leonardo	22.745
15	25	TEN VOORDE Larry	22.758
16	15	FESTANTE Aldo	22.772
17	8	LORENZO Jorge	22.803
18	24	PAPADOPULOS Alexand	22.842
19	30	STRIGNANO Benedetto	22.852
20	10	ARMANNI Pietro	22.866
21	27	BRASCHI Francesco	22.876
22	70	GIORGI Gianluca	22.879
23	52	DE AMICIS Alberto	22.881
24	67	DE GIACOMI Alex	22.892
25	6	GUIRRERI Giuseppe	22.944
26	50	FENICI Francesco Maria	23.028
27	51	GNEMMI Paolo	23.078
28	69	MONTAGNESE Massimil	23.133
29	64	SELVA Livio	23.144
30	89	HAN Huilin	23.302
31	79	ZELGER Johannes	23.310
32	60	GALASSI Marco	23.319
33	55	INTRONA Ilarione	23.465
34	66	VENEROSI PESCIOLIN	23.784
35	77	NAVATTA Massimo	23.955

SEG. 3

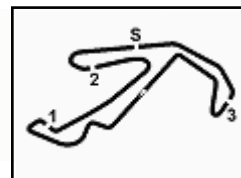
1	23	MALUCELLI Matteo	26.616
2	32	QUARESMINI Gianmarco	26.645
3	16	LEVI Ariel	26.718
4	12	MASTERS Keagan	26.719
5	14	AGOSTINI Riccardo	26.720
6	28	AMATI Giorgio	26.731
7	38	IAQUINTA Simone	26.776
8	3	CERQUI Alberto	26.796
9	21	BERTONELLI Diego	26.816
10	8	LORENZO Jorge	26.820
11	30	STRIGNANO Benedetto	26.825
12	17	FULGENZI Enrico	26.855
13	22	SLUTSKII Artem	26.859
14	9	FONTANA Andrea	26.866
15	27	BRASCHI Francesco	26.876
16	10	ARMANNI Pietro	26.885
17	6	GUIRRERI Giuseppe	26.924
18	15	FESTANTE Aldo	26.933
19	2	SLUTSKII Zakhar	26.961
20	11	CAGLIONI Leonardo	26.976
21	25	TEN VOORDE Larry	26.989
22	50	FENICI Francesco Maria	27.005
23	67	DE GIACOMI Alex	27.032
24	52	DE AMICIS Alberto	27.143
25	24	PAPADOPULOS Alexandre	27.183
26	70	GIORGI Gianluca	27.322
27	64	SELVA Livio	27.359
28	89	HAN Huilin	27.385
29	51	GNEMMI Paolo	27.452
30	60	GALASSI Marco	27.498
31	69	MONTAGNESE Massimil	27.500
32	79	ZELGER Johannes	27.552
33	77	NAVATTA Massimo	27.687
34	55	INTRONA Ilarione	27.707
35	66	VENEROSI PESCIOLIN	27.932

SEG. 4

1	16	LEVI Ariel	21.184
2	32	QUARESMINI Gianmarco	21.192
3	12	MASTERS Keagan	21.213
4	3	CERQUI Alberto	21.218
5	38	IAQUINTA Simone	21.223
6	21	BERTONELLI Diego	21.248
7	22	SLUTSKII Artem	21.248
8	28	AMATI Giorgio	21.259
9	10	ARMANNI Pietro	21.270
10	23	MALUCELLI Matteo	21.291
11	15	FESTANTE Aldo	21.317
12	30	STRIGNANO Benedetto	21.319
13	14	AGOSTINI Riccardo	21.327
14	8	LORENZO Jorge	21.344
15	11	CAGLIONI Leonardo	21.410
16	25	TEN VOORDE Larry	21.415
17	27	BRASCHI Francesco	21.448
18	17	FULGENZI Enrico	21.466
19	24	PAPADOPULOS Alexandre	21.490
20	2	SLUTSKII Zakhar	21.531
21	9	FONTANA Andrea	21.536
22	6	GUIRRERI Giuseppe	21.606
23	52	DE AMICIS Alberto	21.635
24	50	FENICI Francesco Maria	21.688
25	67	DE GIACOMI Alex	21.689
26	69	MONTAGNESE Massimil	21.715
27	51	GNEMMI Paolo	21.724
28	70	GIORGI Gianluca	21.867
29	64	SELVA Livio	21.960
30	89	HAN Huilin	22.021
31	79	ZELGER Johannes	22.098
32	55	INTRONA Ilarione	22.100
33	60	GALASSI Marco	22.105
34	66	VENEROSI PESCIOLIN	22.616
35	77	NAVATTA Massimo	22.650



Misano Porsche Festival, 7-8 Ottobre 2023
Porsche Carrera Cup Italia - Analisi Tempi Gara 1



Misano Circuit Sic 58 4.226 m

Start at 20:23'28.315

1 / 7

2 Z. SLUTSKII (1'37.745)

Giro	Seg.1	Seg.2	Seg.3	Seg.4	T. Giro	km/h	Local Time
1		23.946	27.662	21.859	1'47.990	219,5	20:25'16.305
2	26.138	22.963	27.083	21.585	1'37.769	220,4	20:26'54.074
3	26.505	24.739	27.508	22.542	1'41.294	220,9	20:28'35.368
4	26.079	22.732	26.961	21.973	1'37.745	220,4	20:30'13.113
5	27.917	23.480	27.519	21.740	1'40.656	220,4	20:31'53.769
6	26.002	22.967	27.308	21.713	1'37.990	218,2	20:33'31.759
7	26.232	23.112	27.227	21.751	1'38.322	218,6	20:35'10.081
8	26.248	23.114	27.167	21.919	1'38.448	218,2	20:36'48.529
9	26.275	23.299	27.240	21.531	1'38.345	218,6	20:38'26.874
10	26.150	22.927	27.280	21.900	1'38.257	217,7	20:40'05.131
11	26.862	23.233	27.394	21.725	1'39.214	217,7	20:41'44.345
12	26.472	23.225	27.846	22.315	1'39.858	218,6	20:43'24.203
13	26.320	23.205	27.458	21.776	1'38.759	218,2	20:45'02.962
14	26.705	23.219	27.272	22.044	1'39.240	220,4	20:46'42.202
15	26.683	22.972	28.917	21.938	1'40.510	216,9	20:48'22.712
16	26.455	23.057	27.519	21.805	1'38.836	218,2	20:50'01.548
17	26.647	22.884	27.469	21.800	1'38.800	218,2	20:51'40.348
18	26.496	22.951	27.391	21.892	1'38.730	218,2	20:53'19.078
19	27.086	23.075	27.638	21.762	1'39.561	217,7	20:54'58.639
20	27.005	23.026	27.918	22.063	1'40.012	217,3	20:56'38.651

Tempo di gara 33'10.336

3 A. CERQUI (1'36.351)

Giro	Seg.1	Seg.2	Seg.3	Seg.4	T. Giro	km/h	Local Time
1		23.788	27.038	21.711	1'45.904	218,2	20:25'14.219
2	25.749	22.989	27.239	22.859	1'38.836	219,5	20:26'53.055
3	25.946	23.007	26.979	21.431	1'37.363	217,3	20:28'30.418
4	25.481	22.832	26.974	21.376	1'36.663	218,6	20:30'07.081
5	26.696	22.937	26.796	21.402	1'37.831	218,2	20:31'44.912
6	25.522	22.921	26.990	21.300	1'36.733	218,2	20:33'21.645
7	25.494	22.706	26.927	21.266	1'36.393	218,2	20:34'58.038
8	25.556	22.726	26.966	21.443	1'36.691	217,7	20:36'34.729
9	25.637	22.727	26.928	21.218	1'36.510	217,7	20:38'11.239
10	25.548	22.749	26.899	21.307	1'36.503	218,2	20:39'47.742
11	25.475	22.661	26.921	21.294	1'36.351	219,1	20:41'24.093
12	25.522	22.711	27.301	21.531	1'37.065	219,1	20:43'01.158
13	25.851	23.157	27.045	21.501	1'37.554	218,2	20:44'38.712
14	25.600	22.872	27.077	21.564	1'37.113	218,2	20:46'15.825
15	25.589	22.770	26.893	21.494	1'36.746	219,5	20:47'52.571
16	25.625	22.787	26.963	21.675	1'37.050	218,6	20:49'29.621
17	25.813	22.701	26.833	21.540	1'36.887	218,6	20:51'06.508
18	25.606	22.861	26.927	21.342	1'36.736	218,2	20:52'43.244
19	25.589	22.840	26.935	21.463	1'36.827	219,1	20:54'20.071
20	25.664	22.945	27.077	21.628	1'37.314	219,1	20:55'57.385

Tempo di gara 32'29.070

6 G. GUIRRERI (1'37.626)

Giro	Seg.1	Seg.2	Seg.3	Seg.4	T. Giro	km/h	Local Time
1		25.849	27.362	22.476	1'55.284	217,3	20:25'23.599
2	26.580	23.404	27.559	22.251	1'39.794	218,6	20:27'03.393
3	27.197	23.152	27.193	21.947	1'39.489	217,7	20:28'42.882
4	26.181	23.206	27.814	22.056	1'39.257	218,6	20:30'22.139
5	26.325	23.095	26.924	21.968	1'38.312	218,2	20:32'00.451
6	25.720	23.379	27.128	21.811	1'38.038	218,6	20:33'38.489
7	26.280	23.235	26.933	21.659	1'38.107	218,6	20:35'16.596
8	25.813	23.096	27.114	21.954	1'37.977	217,7	20:36'54.573
9	26.127	23.127	26.982	21.762	1'37.998	218,6	20:38'32.571
10	26.197	22.944	27.573	21.732	1'38.446	220,0	20:40'11.017
11	25.845	23.103	26.965	21.713	1'37.626	218,2	20:41'48.643
12	25.689	24.046	27.442	21.886	1'39.063	219,5	20:43'27.706
13	26.978	23.077	27.397	21.883	1'39.335	217,3	20:45'07.041
14	25.994	23.106	26.964	21.606	1'37.670	219,1	20:46'44.711
15	26.167	23.286	27.647	22.080	1'39.180	220,4	20:48'23.891

07/10/2023

P = Box In/Out - C = Tempo Invalidato

16	26.466	23.151	26.988	21.892	1'38.497	218,6	20:50'02.388
17	26.652	23.081	27.138	22.878	1'39.749	220,0	20:51'42.137
18	26.409	23.572	27.146	21.950	1'39.077	218,2	20:53'21.214
19	26.562	23.597	27.520	21.964	1'39.643	217,3	20:55'00.857
20	27.696	24.084	27.543	22.430	1'41.753	219,1	20:56'42.610

Tempo di gara 33'14.295 + 10.000Pen

8 J. LORENZO (1'36.851)

Giro	Seg.1	Seg.2	Seg.3	Seg.4	T. Giro	km/h	Local Time
1		23.741	27.764	22.248	1'49.414	219,1	20:25'17.729
2	26.218	22.965	27.368	21.702	1'38.253	220,4	20:26'55.982
3	25.898	23.183	27.488	23.490	1'40.059	221,3	20:28'36.041
4	26.663	23.064	26.951	21.560	1'38.238	220,9	20:30'14.279
5	26.397	23.476	27.170	21.423	1'38.466	219,1	20:31'52.745
6	25.763	22.867	26.918	21.518	1'37.066	220,0	20:33'29.811
7	25.831	22.856	27.009	21.713	1'37.409	220,0	20:35'07.220
8	26.219	22.886	26.892	33.798	1'49.795	219,5	20:36'57.015
9	26.970	23.172	26.828	21.685	1'38.655	218,6	20:38'35.670
10	25.717	22.803	26.860	21.471	1'36.851	220,0	20:40'12.521
11	25.690	22.959	26.866	21.344	1'36.859	219,5	20:41'49.380
12	25.676	23.502	27.419	21.934	1'38.531	222,2	20:43'27.911
13	26.249	22.953	27.138	21.405	1'37.745	220,0	20:45'05.656
14	25.699	22.914	26.967	21.836	1'37.416	220,4	20:46'43.072
15	26.025	23.019	27.647	21.513	1'38.204	220,0	20:48'21.276
16	25.699	22.818	27.121	21.927	1'37.565	221,8	20:49'58.841
17	25.800	22.915	26.882	21.559	1'37.156	219,1	20:51'35.997
18	25.875	22.816	26.920	21.432	1'37.043	219,5	20:53'13.040
19	25.772	22.971	26.820	21.430	1'36.993	220,0	20:54'50.033
20	25.749	22.884	27.203	21.784	1'37.620	221,3	20:56'27.653

Tempo di gara 32'59.338

9 A. FONTANA (1'37.226)

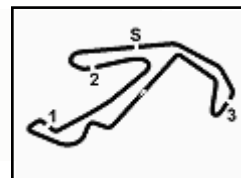
Giro	Seg.1	Seg.2	Seg.3	Seg.4	T. Giro	km/h	Local Time
1		24.012	27.908	22.171	1'49.081	217,7	20:25'17.396
2	26.786	23.150	27.226	21.819	1'38.981	218,2	20:26'56.377
3	26.029	23.218	27.382	22.488	1'39.117	219,5	20:28'35.494
4	26.452	23.000	26.866	21.646	1'37.964	218,2	20:30'13.458
5	26.507	23.072	27.063	21.637	1'38.279	217,7	20:31'51.737
6	25.963	22.969	26.984	21.584	1'37.500	217,7	20:33'29.237
7	26.048	22.845	27.086	21.706	1'37.685	217,3	20:35'06.922
8	26.116	22.800	27.135	22.463	1'38.514	217,7	20:36'45.436
9	25.896	22.944	27.010	21.988	1'37.838	217,3	20:38'23.274
10	25.908	22.974	27.151	21.689	1'37.722	216,9	20:40'00.996
11	26.040	22.808	27.051	21.627	1'37.526	218,2	20:41'38.522
12	26.107	22.958	27.021	21.787	1'37.873	218,2	20:43'16.395
13	26.051	22.992	27.011	21.537	1'37.591	218,2	20:44'53.986
14	26.102	22.840	27.088	21.592	1'37.622	217,7	20:46'31.608
15	25.839	22.821	27.014	21.552	1'37.226	217,3	20:48'08.834
16	26.002	22.855	26.961	21.675	1'37.493	218,2	20:49'46.327
17	25.975	22.777	27.167	21.536	1'37.455	217,3	20:51'23.782
18	25.786	22.727	26.990	21.732	1'37.235	218,2	20:53'01.017
19	26.392	23.104	26.925	21.714	1'38.135	217,7	20:54'39.152
20	25.706	22.730	27.030	21.769	1'37.235	218,2	20:56'16.387

Tempo di gara 32'48.072

10 P. ARMANNI (1'36.719)

Giro	Seg.1	Seg.2	Seg.3	Seg.4	T. Giro	km/h	Local Time
1		23.951	27.826	22.133	1'50.285	218,6	20:25'18.600
2	26.418	23.376	27.362	21.588	1'38.744	217,7	20:26'57.344
3	26.091	23.160	27.689	22.141	1'39.081	218,2	20:28'36.425
4	26.584	23.149	27.038	21.498	1'38.269	218,2	20:30'14.694
5	26.495	23.566	27.613	21.597	1'39.271	217,3	20:31'53.965
6	26.059	23.020	27.253	21.632	1'37.964	218,6	20:33'31.929
7	26.247	23.801	27.017	21.521	1'38.586	218,2	20:35'10.515
8	26.134	23.155	27.133	41.103	1'57.525	218,6	20:37'08.040
9	26.718	23.152	27.120	21.431	1'38.421	217,3	20:38'46.

Misano Porsche Festival, 7-8 Ottobre 2023
Porsche Carrera Cup Italia - Analisi Tempi Gara 1



Misano Circuit Sic 58 4.226 m

Start at 20:23'28.315

2 / 7

10	25.497	23.063	26.929	21.270	1'36.759	218,6	20:40'23.220	4	25.652	22.896	27.040	21.541	1'37.129	219,1	20:30'06.850
11	25.949	23.168	27.216	21.537	1'37.870	217,3	20:42'01.090	5	25.963	22.830	26.800	21.327	1'36.920	218,6	20:31'43.770
12	25.652	22.866	26.925	21.276	1'36.719	217,3	20:43'37.809	6	25.577	22.890	26.820	21.364	1'36.651	218,2	20:33'20.421
13	25.728	22.896	26.932	21.327	1'36.883	217,3	20:45'14.692	7	25.550	22.694	26.785	21.328	1'36.357	218,6	20:34'56.778
14	25.698	22.980	26.955	21.798	1'37.431	219,1	20:46'52.123	8	25.589	22.783	26.720	21.404	1'36.496	219,1	20:36'33.274
15	25.888	22.874	26.893	21.425	1'37.080	218,6	20:48'29.203	9	25.657	22.891	26.746	21.394	1'36.688	219,5	20:38'09.962
16	25.949	23.492	26.885	21.410	1'37.736	218,6	20:50'06.939	10	25.598	22.727	26.747	21.334	1'36.406	220,0	20:39'46.368
17	25.701	23.023	26.941	21.887	1'37.552	218,6	20:51'44.491	11	25.608	22.872	26.785	21.402	1'36.667	219,5	20:41'23.035
18	25.809	22.916	27.482	21.892	1'38.099	218,6	20:53'22.590	12	25.491	22.820	27.000	21.489	1'36.800	219,5	20:42'59.835
19	25.977	23.386	27.548	21.963	1'38.874	217,7	20:55'01.464	13	25.496	22.851	26.735	21.422	1'36.504	219,1	20:44'36.339
20	27.536	23.351	27.248	22.092	1'40.227	217,3	20:56'41.691	14	25.636	22.839	26.769	21.585	1'36.829	219,5	20:46'13.168

Tempo di gara 33'13.376

11 L. CAGLIONI (1'37.153)

Giro	Seg.1	Seg.2	Seg.3	Seg.4	T. Giro	km/h	Local Time
1		24.049	27.639	22.066	1'49.564	219,1	20:25'17.879
2	26.567	23.133	27.240	21.709	1'38.649	220,0	20:26'56.528
3	26.278	23.445	27.466	22.228	1'39.417	219,1	20:28'35.945
4	26.416	22.949	27.148	21.510	1'38.023	219,5	20:30'13.968
5	26.270	22.943	27.217	21.599	1'38.029	219,5	20:31'51.997
6	25.975	22.875	27.154	21.614	1'37.618	219,5	20:33'29.615
7	26.345	22.919	27.190	21.589	1'38.043	219,1	20:35'07.658
8	26.118	22.947	27.144	23.043	1'39.252	219,1	20:36'46.910
9	25.778	22.945	27.120	21.538	1'37.381	218,6	20:38'24.291
10	25.836	22.881	26.995	21.493	1'37.205	219,1	20:40'01.496
11	25.793	22.745	27.101	21.650	1'37.289	220,4	20:41'38.785
12	26.019	22.996	26.986	21.751	1'37.752	220,9	20:43'16.537
13	26.070	23.571	27.037	21.410	1'38.088	219,1	20:44'54.625
14	25.967	23.074	26.976	21.410	1'37.427	219,1	20:46'32.052
15	25.829	22.806	27.101	21.630	1'37.366	219,1	20:48'09.418
16	25.857	22.770	27.056	21.605	1'37.288	219,1	20:49'46.706
17	25.816	22.961	27.045	21.507	1'37.329	220,4	20:51'24.035
18	25.792	22.773	27.046	21.542	1'37.153	220,4	20:53'01.188
19	26.410	22.944	27.171	21.589	1'38.114	221,8	20:54'39.302
20	25.852	22.912	26.995	21.810	1'37.569	219,5	20:56'16.871

Tempo di gara 32'48.556

12 K. MASTERS (1'36.289)

Giro	Seg.1	Seg.2	Seg.3	Seg.4	T. Giro	km/h	Local Time
1		23.190	27.251	21.587	1'44.780	217,3	20:25'13.095
2	25.899	22.976	27.271	21.464	1'37.610	219,1	20:26'50.705
3	25.740	22.747	27.009	21.321	1'36.817	220,0	20:28'27.522
4	26.159	23.045	26.978	21.327	1'37.509	218,6	20:30'05.031
5	25.673	22.710	26.934	21.345	1'36.662	219,5	20:31'41.693
6	25.496	22.792	26.828	21.377	1'36.493	220,0	20:33'18.186
7	25.663	22.786	27.035	21.326	1'36.810	219,5	20:34'54.996
8	25.569	23.257	26.821	21.213	1'36.860	217,7	20:36'31.856
9	25.493	22.795	26.828	21.222	1'36.338	219,1	20:38'08.194
10	25.525	22.797	26.790	21.220	1'36.332	218,6	20:39'44.526
11	25.507	22.852	26.793	21.293	1'36.445	219,1	20:41'20.971
12	25.474	22.884	26.739	21.218	1'36.315	218,6	20:42'57.286
13	25.431	22.684	26.725	21.529	1'36.369	219,1	20:44'33.655
14	25.540	22.737	26.802	21.404	1'36.483	218,6	20:46'10.138
15	25.490	22.782	26.719	21.298	1'36.289	219,1	20:47'46.427
16	25.589	22.950	26.915	21.607	1'37.061	220,0	20:49'23.488
17	26.322	22.850	26.829	21.626	1'37.627	217,7	20:51'01.115
18	25.610	22.776	26.770	21.284	1'36.440	218,2	20:52'37.555
19	25.534	23.001	26.948	21.548	1'37.031	219,1	20:54'14.586
20	25.592	22.862	26.886	21.701	1'37.041	219,1	20:55'51.627

Tempo di gara 32'23.312

14 R. AGOSTINI (1'36.357)

Giro	Seg.1	Seg.2	Seg.3	Seg.4	T. Giro	km/h	Local Time
1		23.590	27.056	21.785	1'45.617	217,7	20:25'13.932
2	25.781	23.117	27.228	22.823	1'38.949	219,1	20:26'52.881
3	25.787	22.817	26.853	21.383	1'36.840	218,6	20:28'29.721

07/10/2023

P = Box In/Out - C = Tempo Invalidato

Giro	Seg.1	Seg.2	Seg.3	Seg.4	T. Giro	km/h	Local Time
15	25.699	22.711	26.991	21.336	1'36.737	218,2	20:47'49.905
16	25.677	22.900	27.117	22.230	1'37.924	218,2	20:49'27.829
17	25.843	22.807	26.883	21.370	1'36.903	218,6	20:51'04.732
18	25.667	22.720	26.935	21.374	1'36.696	218,6	20:52'41.428
19	25.657	22.900	26.886	21.609	1'37.052	220,4	20:54'18.480
20	25.865	23.156	27.588	21.923	1'38.532	218,6	20:55'57.012

Tempo di gara 32'28.697

15 A. FESTANTE (1'36.857)

Giro	Seg.1	Seg.2	Seg.3	Seg.4	T. Giro	km/h	Local Time
1		23.486	27.797	22.294	1'48.942	219,1	20:25'17.257
2	26.278	23.001	27.446	21.715	1'38.440	219,5	20:26'55.697
3	25.782	23.212	27.841	22.772	1'39.607	221,8	20:28'35.304
4	25.769	22.772	26.988	21.609	1'37.138	219,1	20:30'12.442
5	25.615	23.001	27.015	21.476	1'37.107	220,0	20:31'49.549
6	25.966	22.922	27.048	21.381	1'37.317	219,1	20:33'26.866
7	25.864	22.879	27.034	21.317	1'37.094	220,4	20:35'03.960
8	25.826	22.793	26.979	21.338	1'36.936	220,4	20:36'40.896
9	25.736	22.812	26.933	21.485	1'36.966	220,4	20:38'17.862
10	25.701	23.051	27.036	21.485	1'37.273	220,0	20:39'55.135
11	25.672	22.853	26.935	21.397	1'36.857	219,5	20:41'31.992
12	25.413	22.946	27.131	21.654	1'37.144	219,1	20:43'09.136
13	26.110	23.351	27.163	21.856	1'38.480	219,5	20:44'47.616
14	26.046	23.199	27.162	21.731	1'38.138	218,6	20:46'25.754
15	26.017	23.177	27.189	21.656	1'38.039	218,2	20:48'03.793
16	25.969	23.105	27.075	21.806	1'37.955	218,6	20:49'41.748
17	26.165	23.150	27.187	21.639	1'38.141	218,6	20:51'19.889
18	26.038	23.306	27.661	21.877	1'38.882	218,2	20:52'58.771
19	25.887	23.014	27.117	21.637	1'37.655	218,2	20:54'36.426
20	26.043	23.085	27.212	21.823	1'38.163	218,2	20:56'14.589

Tempo di gara 32'46.274

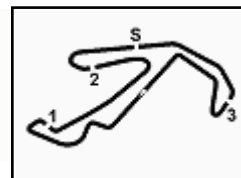
16 A. LEVI (1'36.330)

Giro	Seg.1	Seg.2	Seg.3	Seg.4	T. Giro	km/h	Local Time
1		23.982	27.796	22.038	1'47.803	219,1	20:25'16.118
2	25.889	23.089	27.166	21.703	1'37.847	219,1	20:26'53.965
3	26.215	23.889	26.904	21.710	1'38.718	218,2	20:28'32.683
4	25.652	22.891	26.882	21.377	1'36.802	217,7	20:30'09.485
5	26.067	24.165	27.234	21.650	1'39.116	219,1	20:31'48.601
6	26.122	22.966	27.076	21.256	1'37.420	219,1	20:33'26.021
7	25.614	22.997	26.953	21.321	1'36.885	219,1	20:35'02.906
8	26.025	22.870	26.966	21.238	1'37.099	218,6	20:36'40.005
9	25.743	22.685	26.718	21.184	1'36.330	219,1	20:38'16.335
10	25.654	22.820	26.986	21.416	1'36.876	218,6	20:39'53.211
11	25.865	22.882	26.827	21.305	1'36.879	219,1	20:41'30.090
12	25.739	22.812	26.893	21.424	1'36.868	220,4	20:43'06.958
13	26.059	23.138	26.929	21.318	1'37.444	219,1	20:44'44.402
14	25.689	22.770	26.983	21.440	1'36.882	219,1	20:46'21.284
15	25.684	22.899	27.122	21.261	1'36.966	218,6	20:47'58.250
16	26.000	22.939	27.037	21.385	1'37.361	219,5	20:49'35.611
17	25.716	22.795	27.139	21.289	1'36.939	218,6	20:51'12.550
18	25.599	22.792	27.018	21.193	1'36.602	220,4	20:52'49.152
19	25.602	22.995	27.110	21.410	1'37.117	219,1	20:54'26.269
20	25.640	22.753	27.047	21.444	1'36.884	219,5	20:56'03.153

Misano Porsche Festival, 7-8 Ottobre 2023
Porsche Carrera Cup Italia - Analisi Tempi Gara 1

Start at 20:23'28.315

5.5



Misano Circuit Sic 58 4.226 m

3 / 7

Tempo di gara 32'34.838

17 E. FULGENZI (1'36.910)						
Giro	Seg.1	Seg.2	Seg.3	Seg.4	T. Giro	Local Time
1		23.794	27.466	21.973	1'47.501	218,2 20:25'15.816
2	25.875	22.831	27.331	21.750	1'37.787	219,1 20:26'53.603
3	26.370	22.686	27.160	21.497	1'37.713	217,7 20:28'31.316
4	25.691	22.689	27.064	21.466	1'36.910	217,3 20:30'08.226
5	26.037	23.105	26.855	21.515	1'37.512	218,6 20:31'45.738
6	25.918	22.684	26.959	21.507	1'37.068	218,6 20:33'22.806
7	25.741	22.840	26.906	21.466	1'36.953	218,2 20:34'59.759
8	25.804	22.750	27.017	21.584	1'37.155	218,2 20:36'36.914
9	25.775	22.732	27.240	21.470	1'37.217	217,3 20:38'14.131
10	26.170	22.886	26.975	21.517	1'37.548	218,6 20:39'51.679
11	25.747	22.888	27.735	21.602	1'37.972	215,6 20:41'29.651
12	25.747	22.812	26.893	21.817	1'37.269	219,1 20:43'06.920
13	26.431	23.553	26.994	21.505	1'38.483	219,1 20:44'45.403
14	25.872	23.033	27.177	21.618	1'37.700	218,2 20:46'23.103
15	25.868	23.228	26.991	21.526	1'37.613	218,2 20:48'00.716
16	25.721	22.822	26.907	21.534	1'36.984	219,1 20:49'37.700
17	25.854	22.853	26.876	21.563	1'37.146	218,6 20:51'14.846
18	25.985	23.030	27.147	21.638	1'37.800	219,1 20:52'52.646
19	25.623	22.903	26.975	21.521	1'37.022	218,6 20:54'29.668
20	25.788	22.675	26.901	21.565	1'36.929	218,6 20:56'06.597

Tempo di gara 32'38.282 + 5.000Pen

21 D. BERTONELLI (1'36.455)						
Giro	Seg.1	Seg.2	Seg.3	Seg.4	T. Giro	Local Time
1		23.335	27.184	21.598	1'44.441	217,3 20:25'12.756
2	25.836	23.213	27.126	21.449	1'37.624	219,1 20:26'50.380
3	25.660	22.890	27.024	21.443	1'37.017	219,1 20:28'27.397
4	25.890	23.015	27.027	21.390	1'37.322	219,1 20:30'04.719
5	25.570	22.845	26.967	21.328	1'36.710	218,6 20:31'41.429
6	25.470	22.806	26.889	21.290	1'36.455	219,5 20:33'17.884
7	25.619	22.945	26.931	21.404	1'36.899	218,6 20:34'54.783
8	26.046	23.249	27.076	21.337	1'37.708	219,1 20:36'32.491
9	25.552	22.773	26.922	21.250	1'36.497	219,5 20:38'08.988
10	25.618	22.834	26.845	21.341	1'36.638	219,1 20:39'45.626
11	25.680	22.735	26.816	21.317	1'36.548	219,5 20:41'22.174
12	25.636	22.756	27.024	21.363	1'36.779	218,2 20:42'58.953
13	25.622	22.724	26.920	21.390	1'36.656	218,6 20:44'35.609
14	25.659	22.864	26.848	21.292	1'36.663	219,1 20:46'12.272
15	25.589	22.770	26.912	21.248	1'36.519	219,5 20:47'48.791
16	25.562	22.695	27.428	21.496	1'37.181	219,1 20:49'25.972
17	25.765	22.813	26.838	21.436	1'36.852	219,5 20:51'02.824
18	25.758	22.834	26.955	21.420	1'36.967	219,1 20:52'39.791
19	25.689	22.713	26.941	21.445	1'36.788	219,1 20:54'16.579
20	25.701	22.746	26.973	21.572	1'36.992	219,1 20:55'53.571

Tempo di gara 32'25.256

22 A. SLUTSKII (1'36.724)						
Giro	Seg.1	Seg.2	Seg.3	Seg.4	T. Giro	Local Time
1		24.345	27.305	21.575	1'46.769	219,1 20:25'15.084
2	25.955	23.042	27.247	21.847	1'38.091	218,6 20:26'53.175
3	27.046	24.048	27.741	22.419	1'41.254	217,3 20:28'34.429
4	26.033	22.928	27.063	21.463	1'37.487	219,5 20:30'11.916
5	25.816	22.853	27.020	21.400	1'37.089	219,5 20:31'49.005
6	26.129	22.845	27.036	21.547	1'37.557	220,4 20:33'26.562
7	25.950	22.765	26.943	21.372	1'37.030	220,0 20:35'03.592
8	25.799	22.898	26.893	21.288	1'36.878	220,9 20:36'40.470
9	25.785	22.840	26.869	21.477	1'36.971	220,0 20:38'17.441
10	25.839	22.903	27.032	21.248	1'37.022	219,5 20:39'54.463
11	25.709	22.791	26.952	21.272	1'36.724	219,1 20:41'31.187
12	25.795	22.893	26.943	21.426	1'37.057	219,5 20:43'08.244
13	26.089	23.719	26.962	21.562	1'38.332	219,5 20:44'46.576
14	25.961	22.956	26.984	21.438	1'37.339	220,0 20:46'23.915

07/10/2023

P = Box In/Out - C = Tempo Invalidato

15	25.777	22.798	26.966	21.533	1'37.074	221,3	20:48'00.989
16	25.692	22.885	26.882	21.667	1'37.126	221,3	20:49'38.115
17	25.864	22.888	26.883	21.309	1'36.944	220,4	20:51'15.059
18	25.989	23.031	27.144	21.753	1'37.917	221,8	20:52'52.976
19	25.936	22.743	26.913	21.494	1'37.086	220,9	20:54'30.062
20	25.870	22.766	26.859	21.419	1'36.914	220,9	20:56'06.976

Tempo di gara 32'38.661

23 M. MALUCELLI (1'36.051)							
Giro	Seg.1	Seg.2	Seg.3	Seg.4	T. Giro	Local Time	
1		23.525	27.162	21.638	1'44.207	216,9	20:25'12.522
2	25.740	22.927	27.302	21.402	1'37.371	216,4	20:26'49.893
3	25.601	22.935	26.929	21.468	1'36.933	217,7	20:28'26.826
4	25.780	23.349	26.958	21.479	1'37.566	217,3	20:30'04.392
5	25.475	22.788	26.771	21.320	1'36.354	217,7	20:31'40.746
6	25.353	22.902	26.885	21.385	1'36.525	217,3	20:33'17.271
7	25.286	22.826	26.824	21.346	1'36.282	217,7	20:34'53.553
8	25.432	22.740	26.802	21.371	1'36.345	217,3	20:36'29.898
9	25.470	22.762	26.793	21.361	1'36.386	217,7	20:38'06.284
10	25.453	22.758	26.814	21.366	1'36.391	217,7	20:39'42.675
11	25.557	22.758	26.729	21.291	1'36.335	217,7	20:41'19.010
12	25.572	22.727	26.754	21.403	1'36.456	217,3	20:42'55.466
13	25.440	22.681	26.616	21.314	1'36.051	217,7	20:44'31.517
14	25.438	22.859	26.863	21.385	1'36.545	217,3	20:46'08.062
15	25.722	22.757	26.789	21.489	1'36.757	218,2	20:47'44.819
16	25.939	23.596	27.271	21.728	1'38.534	217,3	20:49'23.353
17	26.741	23.265	27.235	21.546	1'38.787	218,2	20:51'02.140
18	25.977	23.265	27.411	21.606	1'38.259	220,0	20:52'40.399
19	25.902	23.165	27.029	21.615	1'37.711	218,2	20:54'18.110
20	25.958	23.274	27.294	21.861	1'38.387	217,3	20:55'56.497

Tempo di gara 32'28.182 + 5.000Pen

24 A. PAPANOPULOS (1'37.430)							
Giro	Seg.1	Seg.2	Seg.3	Seg.4	T. Giro	Local Time	
1		24.083	27.919	22.130	1'51.030	219,1	20:25'19.345
2	26.683	23.516	27.424	21.716	1'39.339	218,2	20:26'58.684
3	26.161	23.021	27.349	21.755	1'38.286	219,5	20:28'36.970
4	27.255	23.206	27.302	21.563	1'39.326	218,6	20:30'16.296
5	26.298	23.073	27.576	21.905	1'38.852	219,5	20:31'55.148
6	26.157	23.118	27.364	21.680	1'38.319	219,5	20:33'33.467
7	26.217	22.928	27.367	21.791	1'38.303	220,0	20:35'11.770
8	26.181	23.053	27.338	21.762	1'38.334	219,1	20:36'50.104
9	26.209	22.842	27.309	21.763	1'38.123	219,5	20:38'28.227
10	26.022	22.903	27.221	21.734	1'37.880	220,4	20:40'06.107
11	26.629	23.356	27.322	21.865	1'39.172	220,4	20:41'45.279
12	26.590	22.986	27.453	22.036	1'39.065	220,9	20:43'24.344
13	26.489	23.148	27.386	21.833	1'38.856	220,9	20:45'03.200
14	26.265	22.963	27.240	22.185	1'38.653	218,6	20:46'41.853
15	26.325	23.395	27.235	21.689	1'38.644	218,6	20:48'20.497
16	25.967	22.851	27.354	21.777	1'37.949	219,1	20:49'58.446
17	26.553	23.076	27.479	21.744	1'38.852	219,5	20:51'37.298
18	26.016	22.912	27.439	21.490	1'37.857	220,0	20:53'15.155
19	25.855	22.859	27.183	21.533	1'37.430	219,5	20:54'52.585
20	26.164	22.967	27.407	21.822	1'38.360	220,0	20:56'30.945

Tempo di gara 33'02.630

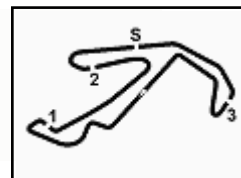
25 L. TEN VORDE (1'36.814)							
Giro	Seg.1	Seg.2	Seg.3	Seg.4	T. Giro	Local Time	
1		23.454	27.150	21.499	1'43.500	219,1	20:25'11.815
2	25.570	22.980	27.682	21.518	1'37.750	215,1	20:26'49.565
3	25.652	22.758	26.989	21.415	1'36.814	216,0	20:28'26.379
4	26.556	23.670	28.105	22.048	1'40.379	216,0	20:30'06.758
5	26.787	24.146	27.686	21.939	1'40.558	216,0	20:31'47.316

Tempo di gara 8'19.001

27 F. BRASCHI (1'37.227)						
Giro	Seg.1	Seg.2	Seg.3	Seg.4	T. Giro	Local Time



Misano Porsche Festival, 7-8 Ottobre 2023
Porsche Carrera Cup Italia - Analisi Tempi Gara 1



Misano Circuit Sic 58.4.226m

Start at 20:23'28.315

4 / 7

Giro	Seg.1	Seg.2	Seg.3	Seg.4	T. Giro	km/h	Local Time
1	23.996	27.785	22.208	1'50.682	218,6	20:25'18.997	18 26.010 22.950 27.035 21.319 1'37.314 219,1 20:53'07.882
2	26.448	23.356	27.396	21.753	1'38.953	219,5	20:26'57.950 19 25.859 23.040 26.977 21.502 1'37.378 220,4 20:54'45.260
3	25.972	23.046	27.566	22.180	1'38.764	219,5	20:28'36.714 20 26.533 23.036 26.975 21.737 1'38.281 217,7 20:56'23.541
4	26.903	23.086	27.079	21.582	1'38.650	219,1	20:30'15.364
5	26.304	23.579	27.639	21.888	1'39.410	220,0	20:31'54.774
6	26.019	22.934	27.086	22.138	1'38.177	220,0	20:33'32.951
7	26.180	23.215	27.226	21.824	1'38.445	219,1	20:35'11.396
8	26.074	23.113	27.011	22.064	1'38.262	218,6	20:36'49.658
9	26.238	22.998	27.245	21.766	1'38.247	218,2	20:38'27.905
10	25.953	23.070	27.037	21.730	1'37.790	218,6	20:40'05.695
11	26.772	23.231	27.212	21.628	1'38.843	219,1	20:41'44.538
12	26.568	22.983	26.986	21.686	1'38.223	220,9	20:43'22.761
13	25.833	22.996	27.010	21.637	1'37.476	218,2	20:45'00.237
14	25.871	23.007	26.876	21.756	1'37.510	218,6	20:46'37.747
15	25.785	22.963	26.927	21.572	1'37.247	219,1	20:48'14.994
16	25.830	23.100	26.981	21.709	1'37.620	218,6	20:49'52.614
17	25.750	22.965	26.955	21.688	1'37.358	218,6	20:51'29.972
18	26.006	22.876	26.897	21.448	1'37.227	218,2	20:53'07.199
19	25.991	23.162	27.077	21.561	1'37.791	219,1	20:54'44.990
20	27.076	23.054	27.107	21.738	1'38.975	219,5	20:56'23.965

Tempo di gara 32'55.226

32 G. QUARESMINI (1'36.212)

Giro	Seg.1	Seg.2	Seg.3	Seg.4	T. Giro	km/h	Local Time
1		24.041	27.746	22.086	1'48.450	217,7	20:25'16.765
2	26.042	22.985	27.099	21.634	1'37.760	220,0	20:26'54.525
3	26.246	23.768	27.776	21.819	1'39.609	220,0	20:28'34.134
4	25.573	22.777	26.803	21.336	1'36.489	219,5	20:30'10.623
5	25.600	23.340	27.047	21.703	1'37.690	220,0	20:31'48.313
6	26.085	22.719	26.981	21.403	1'37.188	219,5	20:33'25.501
7	25.632	22.878	26.837	21.453	1'36.800	219,5	20:35'02.301
8	25.631	22.826	26.840	21.362	1'36.659	220,0	20:36'38.960
9	25.521	22.694	26.659	21.343	1'36.217	220,0	20:38'15.177
10	25.633	22.809	26.824	21.556	1'36.822	220,9	20:39'51.999
11	25.831	22.754	27.000	21.392	1'36.977	218,2	20:41'28.976
12	25.485	22.749	26.786	21.192	1'36.212	219,1	20:43'05.188
13	25.990	22.613	26.820	21.483	1'36.906	220,0	20:44'42.094
14	25.664	22.642	26.812	21.462	1'36.580	220,0	20:46'18.674
15	25.605	22.698	26.820	21.449	1'36.572	219,5	20:47'55.246
16	25.513	22.822	26.645	21.474	1'36.454	220,9	20:49'31.700
17	26.032	22.695	26.786	21.465	1'36.978	220,4	20:51'08.678
18	25.690	22.779	26.886	21.387	1'36.742	220,4	20:52'45.420
19	25.601	22.748	26.985	21.405	1'36.739	219,1	20:54'22.159
20	25.618	22.884	26.795	21.422	1'36.719	219,5	20:55'58.878

Tempo di gara 32'30.563

28 G. AMATI (1'36.156)

Giro	Seg.1	Seg.2	Seg.3	Seg.4	T. Giro	km/h	Local Time
1		24.154	27.492	21.820	1'47.187	219,1	20:25'15.502
2	25.801	23.077	27.205	21.770	1'37.853	219,5	20:26'53.355
3	26.189	22.902	26.990	21.362	1'37.443	218,6	20:28'30.798
4	25.676	22.655	26.819	21.416	1'36.566	219,5	20:30'07.364
5	26.597	22.954	26.869	21.663	1'38.083	219,5	20:31'45.447
6	25.694	22.825	26.838	21.480	1'36.837	219,5	20:33'22.284
7	25.510	22.867	26.874	21.472	1'36.723	219,1	20:34'59.007
8	25.439	22.793	26.864	21.350	1'36.446	219,5	20:36'35.453
9	25.593	22.670	26.876	21.342	1'36.481	219,5	20:38'11.934
10	25.538	22.792	26.818	21.259	1'36.407	219,5	20:39'48.341
11	25.472	22.671	26.731	21.282	1'36.156	220,4	20:41'24.497
12	25.476	22.662	27.230	21.609	1'36.977	220,9	20:43'01.474
13	25.184	22.865	27.242	21.515	1'36.806	219,5	20:44'38.280
14	25.612	22.987	27.000	21.417	1'37.016	218,6	20:46'15.296
15	25.572	22.920	26.919	21.409	1'36.820	219,5	20:47'52.116
16	25.526	22.882	27.006	21.574	1'36.988	218,6	20:49'29.104
17	25.629	22.854	26.912	21.552	1'36.947	219,1	20:51'06.051
18	25.463	22.906	26.976	21.512	1'36.857	219,1	20:52'42.908
19	25.486	22.852	27.010	21.552	1'36.900	219,1	20:54'19.808
20	25.517	22.871	27.285	21.724	1'37.397	219,5	20:55'57.205

Tempo di gara 32'28.890

30 B. STRIGNANO (1'37.098)

Giro	Seg.1	Seg.2	Seg.3	Seg.4	T. Giro	km/h	Local Time
1		23.849	27.914	22.043	1'49.879	219,5	20:25'18.194
2	26.589	23.183	27.162	21.653	1'38.587	218,6	20:26'56.781
3	26.343	23.233	27.532	22.402	1'39.510	220,0	20:28'36.291
4	27.518	23.080	27.210	21.725	1'39.533	220,4	20:30'15.824
5	26.186	23.055	27.494	21.796	1'38.531	219,1	20:31'54.355
6	26.074	22.961	27.150	21.661	1'37.846	218,6	20:33'32.201
7	26.293	23.709	27.053	21.643	1'38.698	220,4	20:35'10.899
8	26.262	22.999	27.032	22.095	1'38.388	218,6	20:36'49.287
9	25.895	23.268	27.377	21.633	1'38.173	216,9	20:38'27.460
10	26.047	22.923	27.093	21.756	1'37.819	219,1	20:40'05.279
11	26.921	23.654	27.279	21.667	1'39.521	219,1	20:41'44.800
12	26.566	23.133	27.412	21.604	1'38.715	219,5	20:43'23.515
13	25.814	22.961	26.825	21.498	1'37.098	219,5	20:45'00.613
14	25.767	23.124	26.956	21.694	1'37.541	220,0	20:46'38.154
15	25.850	22.852	27.010	21.513	1'37.225	219,5	20:48'15.379
16	25.854	22.991	27.154	21.649	1'37.648	220,9	20:49'53.027
17	26.008	22.987	27.015	21.531	1'37.541	219,1	20:51'30.568

Tempo di gara 32'32.792 + 10.000Pen

50 F. FENICI (1'38.108)

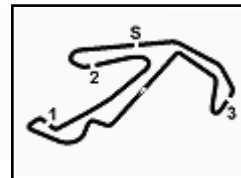
Giro	Seg.1	Seg.2	Seg.3	Seg.4	T. Giro	km/h	Local Time
1		24.099	27.926	22.270	1'52.026	217,7	20:25'20.341
2	26.337	23.501	27.768	21.944	1'39.550	217,7	20:26'59.891
3	26.217	23.339	27.298	21.931	1'38.785	218,6	20:28'38.676
4	26.217	23.406	27.689	21.906	1'39.218	219,1	20:30'17.894
5	26.031	23.225	27.515	21.840	1'38.611	218,2	20:31'56.505
6	25.974	23.315	27.308	21.708	1'38.305	218,6	20:33'34.810
7	26.047	23.538	27.238	21.688	1'38.511	218,6	20:35'13.321
8	25.910	23.145	27.388	21.897	1'38.340	217,7	20:36'51.661
9	26.088	23.028	27.189	21.803	1'38.108	219,1	20:38'29.769
10	26.046	23.239	27.206	21.749	1'38.240	218,6	20:40'08.009
11	26.232	23.386	27.537	21.929	1'39.084	218,6	20:41'47.093

07/10/2023

P = Box In/Out - C = Tempo Invalidato



Misano Porsche Festival, 7-8 Ottobre 2023
Porsche Carrera Cup Italia - Analisi Tempi Gara 1



Start at 20:23'28.315

12	25.985	23.255	27.354	22.019	1'38.613	218,6	20:43'25.706
13	26.107	23.368	27.270	22.072	1'38.817	218,2	20:45'04.523
14	26.127	23.302	28.160	21.773	1'39.362	215,1	20:46'43.885
15	26.257	23.338	27.998	22.133	1'39.726	220,4	20:48'23.611
16	27.013	23.557	27.005	21.902	1'39.477	218,2	20:50'03.088
17	26.210	23.237	27.409	22.402	1'39.258	218,6	20:51'42.346
18	26.843	23.392	27.192	21.767	1'39.194	218,6	20:53'21.540
19	26.719	23.519	27.490	21.795	1'39.523	219,5	20:55'01.063
20	26.870	23.277	27.391	21.859	1'39.397	217,3	20:56'40.460

Tempo di gara 33'12.145

51 P. GNEMMI (1'38.615)							
Giro	Seg.1	Seg.2	Seg.3	Seg.4	T. Giro	km/h	Local Time
1		24.518	28.301	22.502	1'53.489	220,0	20:25'21.804
2	26.450	23.272	27.857	22.182	1'39.761	220,4	20:27'01.565
3	26.386	23.078	27.567	21.887	1'38.918	218,6	20:28'40.483
4	26.442	23.259	27.889	21.786	1'39.376	217,3	20:30'19.859
5	26.232	23.089	27.570	21.724	1'38.615	218,6	20:31'58.474
6	26.159	23.285	28.095	21.857	1'39.396	218,6	20:33'37.870
7	26.450	23.929	27.676	21.746	1'39.801	219,5	20:35'17.671
8	26.209	23.163	27.602	22.527	1'39.501	217,7	20:36'57.172
9	27.325	23.395	27.584	21.946	1'40.250	218,6	20:38'37.422
10	26.353	23.118	27.578	21.816	1'38.865	218,2	20:40'16.287
11	26.310	23.141	27.452	21.835	1'38.738	218,2	20:41'55.025
12	26.223	23.093	27.522	21.862	1'38.700	218,6	20:43'33.725
13	26.463	23.200	27.523	21.737	1'38.923	218,2	20:45'12.648
14	26.373	23.203	27.500	22.275	1'39.351	219,1	20:46'51.999
15	27.044	23.141	27.589	21.821	1'39.595	218,6	20:48'31.594
16	26.437	23.237	27.687	22.198	1'39.559	219,5	20:50'11.153
17	26.544	23.302	27.552	21.777	1'39.175	218,2	20:51'50.328
18	26.705	23.299	27.808	22.134	1'39.946	217,3	20:53'30.274
19	26.433	23.114	27.699	22.025	1'39.271	218,2	20:55'09.545
20	26.303	23.246	27.738	21.949	1'39.236	218,6	20:56'48.781

Tempo di gara 33'20.466

52 A. DE AMICIS (1'38.113)							
Giro	Seg.1	Seg.2	Seg.3	Seg.4	T. Giro	km/h	Local Time
1		24.666	28.062	22.139	1'52.366	218,6	20:25'20.681
2	26.436	23.402	27.746	21.961	1'39.545	219,1	20:27'00.226
3	26.445	23.243	27.239	21.834	1'38.761	220,0	20:28'38.927
4	26.268	23.486	27.664	21.745	1'39.163	219,5	20:30'18.150
5	26.355	22.974	27.559	21.814	1'38.702	220,0	20:31'56.852
6	26.118	23.086	27.444	21.635	1'38.283	219,5	20:33'35.135
7	26.250	23.308	27.351	21.742	1'38.651	220,0	20:35'13.786
8	26.060	22.881	27.487	21.875	1'38.303	219,5	20:36'52.089
9	26.262	23.053	27.143	21.655	1'38.113	219,1	20:38'30.202
10	26.277	22.945	27.425	21.664	1'38.311	217,7	20:40'08.513
11	26.312	23.233	27.471	21.869	1'38.885	219,5	20:41'47.398
12	26.377	25.102	27.620	22.037	1'41.136	220,0	20:43'28.534
13	26.735	23.288	27.241	22.014	1'39.278	219,5	20:45'07.812
14	26.339	22.888	27.242	21.762	1'38.231	219,1	20:46'46.043
15	26.239	23.164	27.443	22.197	1'39.043	219,1	20:48'25.086
16	26.319	23.171	27.288	21.952	1'38.730	219,5	20:50'03.816
17	26.189	23.101	27.375	22.045	1'38.710	219,5	20:51'42.526
18	27.073	23.322	27.514	22.058	1'39.967	220,0	20:53'22.493
19	26.713	23.240	27.475	21.983	1'39.411	220,9	20:55'01.904
20	27.941	23.201	27.609	22.161	1'40.912	219,1	20:56'42.816

Tempo di gara 33'14.501

55 I. INTRONA (1'39.954)							
Giro	Seg.1	Seg.2	Seg.3	Seg.4	T. Giro	km/h	Local Time
1		25.065	27.858	22.690	1'54.685	217,7	20:25'23.000
2	26.682	23.465	27.707	22.100	1'39.954	218,2	20:27'02.954
3	53.067	24.844	28.597	39.346	2'25.854P	215,6	20:29'28.808

Tempo di gara 6'00.493

60 M. GALASSI (1'39.368)							
Giro	Seg.1	Seg.2	Seg.3	Seg.4	T. Giro	km/h	Local Time
1		25.829	27.784	22.509	1'56.253	216,9	20:25'24.568
2	26.717	23.802	27.665	22.899	1'41.083	216,9	20:27'05.651
3	27.008	23.568	27.794	22.185	1'40.555	216,9	20:28'46.206
4	26.536	23.758	27.933	22.315	1'40.542	216,4	20:30'26.748
5	26.786	23.707	27.787	22.468	1'40.748	216,0	20:32'07.496
6	26.622	23.561	27.919	23.020	1'41.122	216,4	20:33'48.618
7	26.674	23.777	27.844	22.220	1'40.515	216,9	20:35'29.133
8	26.626	23.484	27.856	22.547	1'40.513	216,9	20:37'09.646
9	26.519	23.319	27.773	22.105	1'39.716	218,6	20:38'49.362
10	26.208	23.589	27.861	22.159	1'39.817	216,0	20:40'29.179
11	26.395	23.468	27.498	22.182	1'39.543	217,3	20:42'08.722
12	26.680	23.458	28.169	22.816	1'41.123	217,3	20:43'49.845
13	26.671	23.441	28.002	22.141	1'40.255	217,7	20:45'30.100
14	26.298	23.365	27.558	22.147	1'39.368	217,7	20:47'09.468
15	26.410	23.552	28.248	23.177	1'41.387	217,3	20:48'50.855
16	27.018	23.836	30.176	43.899	2'04.929P	218,2	20:50'55.784

Tempo di gara 27'27.469

64 L. SELVA (1'38.893)							
Giro	Seg.1	Seg.2	Seg.3	Seg.4	T. Giro	km/h	Local Time
1		27.280	28.838	22.260	1'58.126	218,2	20:25'26.441
2	26.853	23.675	28.208	22.500	1'41.236	220,9	20:27'07.677
3	27.081	23.605	27.780	22.625	1'41.091	220,4	20:28'48.768
4	27.006	23.935	27.806	22.102	1'40.849	217,7	20:30'29.617
5	26.276	23.330	27.600	22.060	1'39.266	219,5	20:32'08.883
6	26.333	23.359	27.674	22.679	1'40.045	218,6	20:33'48.928
7	26.905	23.507	27.876	22.253	1'40.541	218,6	20:35'29.469
8	26.792	23.208	27.993	22.569	1'40.562	218,6	20:37'10.031
9	26.900	23.235	27.576	21.960	1'39.671	220,4	20:38'49.702
10	26.537	23.298	27.776	22.114	1'39.725	218,6	20:40'29.427
11	26.576	23.395	27.677	22.092	1'39.740	219,1	20:42'09.167
12	26.567	23.447	28.078	22.799	1'40.891	220,0	20:43'50.058
13	26.797	23.315	28.164	22.513	1'40.789	220,4	20:45'30.847
14	26.171	23.144	27.537	22.041	1'38.893	220,0	20:47'09.740
15	26.713	23.206	27.898	22.261	1'40.078	219,1	20:48'49.818
16	26.612	23.530	27.568	22.572	1'40.282	217,7	20:50'30.100
17	26.322	23.262	27.876	22.170	1'39.630	217,7	20:52'09.730
18	26.284	23.252	27.482	22.102	1'39.120	220,0	20:53'48.850
19	26.226	23.363	27.359	22.013	1'38.961	219,5	20:55'27.811
20	26.635	23.576	27.771	22.387	1'40.369	219,1	20:57'08.180

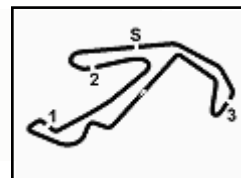
Tempo di gara 33'39.865

66 P. VENEROSI PESCIOLINI (1'41.462)							
Giro	Seg.1	Seg.2	Seg.3	Seg.4	T. Giro	km/h	Local Time
1		26.284	29.686	22.993	2'00.686	214,7	20:25'29.001
2	28.073	24.424	28.026	22.838	1'43.361	215,6	20:27'12.362
3	28.835	24.938	28.604	23.043	1'45.420	215,6	20:28'57.782
4	27.240	23.798	28.139	23.020	1'42.197	216,0	20:30'39.979
5	27.020	23.832	27.932	22.728	1'41.512	216,0	20:32'21.491
6	27.328	23.918	28.048	22.813	1'42.107	216,4	20:34'03.598
7	27.155	24.033	27.972	22.762	1'41.922	215,6	20:35'45.520
8	27.370	23.910	28.118	22.646	1'42.044	216,0	20:37'27.564
9	27.352	24.015	28.814	23.521	1'43.702	215,6	20:39'11.266
10	27.260	23.994	28.442	22.919	1'42.615	216,0	20:40'53.881
11	27.010	24.382	28.438	22.616	1'42.446	214,7	20:42'36.327
12	26.954	23.853	28.007	22.648	1'41.462	216,0	20:44'17.789
13	26.859	23.784	28.290	22.654	1'41.587	216,4	20:45'59.376
14	27.206	24.028	28.148	23.058	1'42.440	216,9	20:47'41.816
15	27.055	24.234	31.253	24.518	1'47.060	177,0	20:49'28.876
16	29.580	24.420	29.921	24.250	1'48.171	210,5	20:51'17.047
17	27.434	24.528	28.981	22.851	1'43.794	216,9	20:53'00.841
18	27.962	24.166	28.275	22.894	1'43.297	215,6	20:54'44.138
19	28.784	24.779	28.848	22.844	1'45.255	214,7	20:56'29.393

Misano Porsche Festival, 7-8 Ottobre 2023
Porsche Carrera Cup Italia - Analisi Tempi Gara 1

Start at 20:23'28.315

5.5



Misano Circuit Sic 58 4.226 m

6 / 7

Tempo di gara 33'01.078

67 A. DE GIACOMI (1'38.094)							
Giro	Seg.1	Seg.2	Seg.3	Seg.4	T. Giro	km/h	Local Time
1		24.333	27.783	22.319	1'51.631	219,1	20:25'19.946
2	26.404	23.496	27.476	22.100	1'39.476	219,5	20:26'59.422
3	26.388	23.227	27.172	21.833	1'38.620	219,1	20:28'38.042
4	26.620	23.469	27.512	21.901	1'39.502	216,0	20:30'17.544
5	26.108	23.053	27.437	21.741	1'38.339	219,1	20:31'55.883
6	26.070	23.017	27.626	21.881	1'38.594	219,5	20:33'34.477
7	26.012	23.189	27.273	21.751	1'38.225	218,6	20:35'12.702
8	26.232	23.082	27.262	21.893	1'38.469	219,1	20:36'51.171
9	26.286	22.892	27.032	21.974	1'38.184	219,5	20:38'29.355
10	26.079	23.068	27.161	21.786	1'38.094	218,6	20:40'07.449
11	26.408	23.379	27.363	21.866	1'39.016	218,2	20:41'46.465
12	26.327	23.064	27.320	21.929	1'38.640	219,5	20:43'25.105
13	26.240	23.161	27.360	21.973	1'38.734	218,6	20:45'03.839
14	26.461	23.144	27.368	22.043	1'39.016	219,5	20:46'42.855
15	27.034	23.280	27.950	22.040	1'40.304	220,0	20:48'23.159
16	26.382	23.064	27.500	21.937	1'38.883	219,1	20:50'02.042
17	26.659	23.075	27.272	22.476	1'39.482	218,6	20:51'41.524
18	26.153	23.098	27.171	21.689	1'38.111	218,6	20:53'19.635
19	26.834	23.316	27.372	21.962	1'39.484	219,1	20:54'59.119
20	26.875	23.112	27.742	22.276	1'40.005	219,5	20:56'39.124

Tempo di gara 33'10.809

69 M. MONTAGNESE (1'39.244)							
Giro	Seg.1	Seg.2	Seg.3	Seg.4	T. Giro	km/h	Local Time
1		33.166	28.252	22.253	2'02.973	216,9	20:25'31.288
2	27.815	24.055	27.599	22.183	1'41.652	217,3	20:27'12.940
3	28.487	24.511	28.039	22.084	1'43.121	216,0	20:28'56.061
4	26.578	23.241	27.744	22.057	1'39.620	216,4	20:30'35.681
5	26.880	23.549	27.980	21.874	1'40.283	213,9	20:32'15.964
6	26.712	23.417	27.929	22.179	1'40.237	216,9	20:33'56.201
7	26.572	23.355	27.884	21.863	1'39.674	216,4	20:35'35.875
8	26.620	23.897	27.609	21.913	1'40.039	217,3	20:37'15.914
9	26.899	23.289	27.794	22.115	1'40.097	216,9	20:38'56.011
10	26.763	23.620	27.740	22.346	1'40.469	217,3	20:40'36.480
11	26.661	23.320	27.565	22.007	1'39.553	216,9	20:42'16.033
12	26.535	23.368	27.646	22.025	1'39.574	216,9	20:43'55.607
13	26.592	23.539	27.960	21.923	1'40.014	216,4	20:45'35.621
14	26.564	23.470	27.748	21.937	1'39.719	217,7	20:47'15.340
15	26.669	23.290	27.727	22.161	1'39.847	217,7	20:48'55.187
16	26.845	23.133	27.847	22.824	1'40.649	217,3	20:50'35.836
17	26.710	23.186	27.523	21.828	1'39.247	217,3	20:52'15.083
18	26.555	23.304	27.500	21.917	1'39.276	217,3	20:53'54.359
19	26.476	23.396	27.556	21.816	1'39.244	218,2	20:55'33.603
20	27.400	23.591	27.531	21.715	1'40.237	218,2	20:57'13.840

Tempo di gara 33'45.525

70 G. GIORGI (1'38.305)							
Giro	Seg.1	Seg.2	Seg.3	Seg.4	T. Giro	km/h	Local Time
1		24.477	28.305	22.487	1'53.231	216,9	20:25'21.546
2	26.218	23.491	27.812	22.154	1'39.675	217,7	20:27'01.221
3	26.053	23.364	27.323	21.923	1'38.663	217,3	20:28'39.884
4	26.068	23.442	27.599	22.002	1'39.111	218,2	20:30'18.995
5	26.394	23.088	27.440	22.004	1'38.926	217,7	20:31'57.921
6	25.780	23.180	27.492	22.005	1'38.457	218,2	20:33'36.378
7	26.124	23.001	27.707	21.996	1'38.828	218,2	20:35'15.206
8	25.983	22.879	27.410	22.033	1'38.305	217,7	20:36'53.511
9	26.120	22.911	27.477	21.921	1'38.429	217,7	20:38'31.940
10	26.380	22.907	27.844	22.440	1'39.571	217,7	20:40'11.511
11	26.345	23.605	27.533	21.958	1'39.441	219,1	20:41'50.952
12	26.116	23.348	27.526	22.199	1'39.189	218,2	20:43'30.141
13	26.064	22.971	27.601	22.320	1'38.956	218,6	20:45'09.097
14	26.123	23.235	27.628	21.988	1'38.974	218,2	20:46'48.071

07/10/2023

P = Box In/Out - C = Tempo Invalidato

15	25.908	23.240	27.609	21.953	1'38.710	216,9	20:48'26.781
16	26.583	23.097	27.408	21.867	1'38.955	217,7	20:50'05.736
17	25.987	23.032	27.322	22.766	1'39.107	218,2	20:51'44.843
18	26.360	23.149	27.456	22.090	1'39.055	218,6	20:53'23.898
19	26.171	23.094	27.333	22.213	1'38.811	219,5	20:55'02.709
20	27.500	23.280	27.736	22.127	1'40.643	218,2	20:56'43.352

Tempo di gara 33'15.037

77 M. NAVATTA (1'41.781)							
Giro	Seg.1	Seg.2	Seg.3	Seg.4	T. Giro	km/h	Local Time
1		26.298	29.825	22.650	1'59.852	209,3	20:25'28.167
2	48.656	26.072	29.238	23.483	2'07.449	214,3	20:27'35.616
3	27.328	23.955	27.823	23.231	1'42.337	216,0	20:29'17.953
4	26.863	24.337	28.046	23.061	1'42.307	216,9	20:31'00.260
5	26.874	24.245	27.853	22.809	1'41.781	216,0	20:32'42.041
6	27.671	24.191	27.687	23.013	1'42.562	216,9	20:34'24.603
7	27.386	24.075	28.163	22.820	1'42.444	216,4	20:36'07.047
8	27.346	24.133	28.171	23.158	1'42.808	216,0	20:37'49.855
9	27.351	24.344	28.703	23.120	1'43.518	215,6	20:39'33.373
10	27.145	24.761	28.488	22.983	1'43.377	215,6	20:41'16.750
11	28.889	24.601	29.243	24.016	1'46.749	208,9	20:43'03.499
12	30.652	25.704	28.977	23.426	1'48.759	216,9	20:44'52.258
13	28.976	24.459	28.560	23.620	1'45.615	216,0	20:46'37.873
14	28.444	24.452	31.624	23.965	1'48.485	193,9	20:48'26.358
15	28.468	24.727	28.603	24.054	1'45.852	216,0	20:50'12.210
16	26.998	24.411	28.640	22.981	1'43.030	215,6	20:51'55.240
17	27.570	24.448	28.249	22.758	1'43.025	216,4	20:53'38.265
18	27.234	24.291	28.707	23.244	1'43.476	216,0	20:55'21.741
19	28.030	24.691	28.513	23.222	1'44.456	216,0	20:57'06.197

Tempo di gara 33'37.882

79 J. ZELGER (1'39.589)							
Giro	Seg.1	Seg.2	Seg.3	Seg.4	T. Giro	km/h	Local Time
1		24.511	28.178	22.634	1'54.126	216,9	20:25'22.441
2	26.343	23.690	27.667	22.444	1'40.144	216,9	20:27'02.585
3	26.421	23.359	27.593	22.216	1'39.589	217,3	20:28'42.174
4	26.427	23.386	27.678	22.273	1'39.764	217,3	20:30'21.938
5	27.072	23.519	27.653	22.331	1'40.575	217,7	20:32'02.513
6	26.640	23.390	27.605	22.373	1'40.008	218,2	20:33'42.521
7	26.588	23.327	27.668	22.153	1'39.736	217,3	20:35'22.257
8	26.649	23.470	27.591	22.427	1'40.137	217,3	20:37'02.394
9	26.647	23.310	27.552	22.240	1'39.749	218,2	20:38'42.143
10	26.583	23.408	27.617	22.326	1'39.934	218,2	20:40'22.077
11	26.537	24.006	27.614	22.813	1'40.970	218,2	20:42'03.047
12	26.362	23.610	27.845	22.333	1'40.150	218,6	20:43'43.197
13	26.640	23.343	27.888	22.184	1'40.055	217,3	20:45'23.252
14	26.593	23.724	27.639	22.098	1'40.054	218,2	20:47'03.306
15	26.602	23.509	27.607	22.443	1'40.161	218,2	20:48'43.467
16	26.370	23.508	27.818	22.120	1'39.816	216,9	20:50'23.283
17	26.606	23.626	27.606	22.656	1'40.494	218,2	20:52'03.777
18	26.748	23.819	27.980	22.569	1'41.116	218,2	20:53'44.893
19	26.702	23.737	27.840	22.531	1'40.810	217,7	20:55'25.703
20	26.686	23.593	27.879	22.967	1'41.125	219,1	20:57'06.828

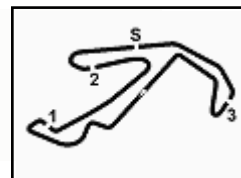
Tempo di gara 33'38.513

89 H. HAN (1'39.481)							
Giro	Seg.1	Seg.2	Seg.3	Seg.4	T. Giro	km/h	Local Time
1		26.414	28.210	22.553	1'57.741	216,4	20:25'26.056
2	26.920	23.739	28.098	22.597	1'41.354	218,2	20:27'07.410
3	26.874	23.691	27.699	22.852	1'41.116	216,9	20:28'48.526
4	26.922	24.371	28.404	22.247	1'41.944	218,2	20:30'30.470
5	26.911	23.577	27.415	22.503	1'40.406	218,2	20:32'10.876
6	26.748	23.349	27.991	22.410	1'40.498	216,9	20:33'51.374
7	26.717	23.403	27.436	22.470	1'40.026	219,1	20:35'31.400
8	26.572	23.477	27.698	22.370	1'40.117	217,3	20:37'11.517
9	26.809	23.748	27.731	22.383	1'40.671	219,1	20:38'52.188

PORSCHE

CARRERA CUP
ITALIA

5.5



Misano Circuit Sic 58 4.226 m

7 / 7

Misano Porsche Festival, 7-8 Ottobre 2023 Porsche Carrera Cup Italia - Analisi Tempi Gara 1

Start at 20:23'28.315

10	26.664	23.316	27.385	22.116	1'39.481	219,5	20:40'31.669
11	26.936	23.429	27.777	22.200	1'40.342	217,7	20:42'12.011
12	26.691	23.302	27.630	22.226	1'39.849	217,7	20:43'51.860
13	26.740	23.307	27.644	22.249	1'39.940	218,6	20:45'31.800
14	26.440	23.553	27.655	22.249	1'39.897	218,6	20:47'11.697
15	26.637	23.548	27.682	22.472	1'40.339	218,6	20:48'52.036
16	26.801	23.572	28.522	22.392	1'41.287	219,1	20:50'33.323
17	26.822	23.448	27.684	22.021	1'39.975	218,6	20:52'13.298
18	26.616	23.474	27.503	22.401	1'39.994	217,7	20:53'53.292
19	26.853	23.478	27.619	22.106	1'40.056	218,2	20:55'33.348
20	27.199	23.395	27.551	22.064	1'40.209	217,7	20:57'13.557

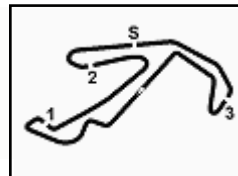
Tempo di gara 33'45.242

07/10/2023

P = Box In/Out - C = Tempo Invalidato

Powered by FICr PERUGIA TIMING





Misano Porsche Festival, 7-8 Ottobre 2023

Porsche Carrera Cup Italia - Griglia Gara 1 (Durata: 30' +1 Giro)

Misano Circuit Sic 58 4.226 m

66	VENEROSI PESCIOL Ebimotors	Porsche 1'39.528	77	NAVATTA M. Raptor Engineering	Porsche 1'41.610	18
69	MONTAGNESE M. Team Malucelli	Porsche 1'38.664	89	HAN H. AB Racing	Porsche 1'38.941	17
79	ZELGER J. Tsunami RT	Porsche 1'38.261	60	GALASSI M. Team Malucelli	Porsche 1'38.494	16
55	INTRONA I. Ghinzani Arco Motorsport	Porsche 1'38.046	64	SELVA L. Ghinzani Arco Motorsport	Porsche 1'38.058	15
50	FENICI F. AB Racing	Porsche 1'37.375	70	GIORGI G. Bedriver	Porsche 1'37.745	14
51	GNEMMI P. Ebimotors	Porsche 1'37.123	6	GUIRRERI G. Raptor Engineering	Porsche 1'37.351	13
52	DE AMICIS A. Ebimotors	Porsche 1'36.954	67	DE GIACOMI A. Tsunami RT	Porsche 1'37.057	12
27	BRASCHI F. Dinamic Motorsport	Porsche 1'36.669	24	PAPADOPULOS A. Tsunami RT	Porsche 1'36.885	11
10	ARMANNI P. Ombra Racing	Porsche 1'36.231	30	STRIGNANO B. Scuderia Villorba Corse	Porsche 1'36.403	10
15	FESTANTE A. Dinamic Motorsport	Porsche 1'36.101	11	CAGLIONI L. Ombra Racing	Porsche 1'36.148	9
8	LORENZO J. Team Q8 Hi-Perform	Porsche 1'36.018	9	FONTANA A. Ebimotors	Porsche 1'36.098	8
32	QUARESMINI G. Dinamic Motorsport	Porsche 1'35.881	2	SLUTSKII Z. Target Competition	Porsche 1'35.959	7
17	FULGENZI E. Enrico Fulgenzi Racing	Porsche 1'35.824	16	LEVI A. The Driving Experiences	Porsche 1'35.837	6
28	AMATI G. Dinamic Motorsport	Porsche 1'35.579	14	AGOSTINI R. Scuderia Villorba Corse	Porsche 1'35.681	5
12	MASTERS K. Ombra Racing	Porsche 1'35.455	22	SLUTSKII A. Target Competition	Porsche 1'35.579	4
3	CERQUI A. Bedriver	Porsche 1'35.334	21	BERTONELLI D. Bonaldi Motorsport	Porsche 1'35.437	3
23	MALUCELLI M. Team Malucelli	Porsche 1'35.223	38	IAQUINTA S. Ghinzani Arco Motorsport	Porsche 1'35.331	2
			25	TEN VOORDE L. Enrico Fulgenzi Racing	Porsche 1'35.043	1



